



ΕΠΙΣΗΜΗ ΕΦΗΜΕΡΙΔΑ

ΤΗΣ ΚΥΠΡΙΑΚΗΣ ΔΗΜΟΚΡΑΤΙΑΣ

ΚΥΡΙΟ ΜΕΡΟΣ

ΤΜΗΜΑ Β

Αριθμός 4838	Τετάρτη, 4 Φεβρουαρίου 2015	473
--------------	-----------------------------	-----

Αριθμός 482

ΕΛΕΓΚΤΙΚΗ ΥΠΗΡΕΣΙΑ ΤΗΣ ΔΗΜΟΚΡΑΤΙΑΣ
ΕΚΘΕΣΗ ΓΕΝΙΚΟΥ ΕΛΕΓΚΤΗ ΤΗΣ ΔΗΜΟΚΡΑΤΙΑΣ
ΠΡΟΣ ΤΟ ΣΥΜΒΟΥΛΙΟ ΑΠΟΧΕΤΕΥΣΕΩΝ ΛΕΥΚΩΣΙΑΣ

Έχω ελέγξει τις συνημμένες οικονομικές καταστάσεις του Συμβουλίου Αποχeteύσεων Λευκωσίας, οι οποίες αποτελούνται από την κατάσταση οικονομικής θέσης στις 31 Δεκεμβρίου 2013, την κατάσταση συνολικών εισοδημάτων, την κατάσταση μεταβολών καθαρής θέσης και την κατάσταση ταμειακών ροών του έτους που έληξε την ημερομηνία αυτή, καθώς και περίληψη σημαντικών λογιστικών, πολιτικών και λοιπές επεξηγηματικές πληροφορίες.

Ευθύνη του Συμβουλίου για τις Οικονομικές Καταστάσεις

Το Συμβούλιο είναι υπεύθυνο για την κατάρτιση οικονομικών καταστάσεων που δίνουν αληθινή και δίκαιη εικόνα σύμφωνα με τα Διεθνή Πρότυπα Χρηματοοικονομικής Αναφοράς όπως αυτά υιοθετήθηκαν από την Ευρωπαϊκή Ένωση και τις απαιτήσεις του περί Αποχeteυτικών Συστημάτων Νόμου και για εκείνες τις εσωτερικές δικλίδες που το Συμβούλιο καθορίζει ως απαραίτητες ώστε να καθίσταται δυνατή η κατάρτιση οικονομικών καταστάσεων απαλλαγμένων από ουσιώδες σφάλμα, οφειλόμενου είτε σε απάτη είτε σε λάθος.

Ευθύνη Γενικού Ελεγκτή

Η δική μου ευθύνη είναι να εκφράσω γνώμη επί αυτών των οικονομικών καταστάσεων με βάση τον έλεγχό μου. Έχω διενεργήσει τον έλεγχό μου σύμφωνα με τα Διεθνή Πρότυπα Ελέγχου. Τα Πρότυπα αυτά απαιτούν να συμμορφώνομαι με κανόνες δεονταλαγίας καθώς και να σχεδιάζω και διενεργώ τον έλεγχο με σκοπό την απόκτηση λελογισμένης διασφάλισης για το εάν οι οικονομικές καταστάσεις είναι απαλλαγμένες από ουσιώδες σφάλμα.

Ο έλεγχος περιλαμβάνει τη διενέργεια διαδικασιών για την απόκτηση ελεγκτικών τεκμηρίων σχετικά με τα ποσά και τις γνωστοποιήσεις στις οικονομικές καταστάσεις. Οι επιλεγόμενες διαδικασίες βασίζονται στην κρίση του ελεγκτή, περιλαμβανομένης της εκτίμησης των κινδύνων ουσιώδους σφάλματος των οικονομικών καταστάσεων, οφειλαμένου είτε σε απάτη είτε σε λάθος. Κατά τη διενέργεια αυτών των εκτιμήσεων κινδύνων, ο ελεγκτής εξετάζει τις εσωτερικές δικλίδες που σχετίζονται με την κατάρτιση οικονομικών καταστάσεων της οντότητας που δίνουν αληθινή και δίκαιη εικόνα, με σκοπό το σχεδιασμό ελεγκτικών διαδικασιών κατάλληλων για τις περιστάσεις, αλλά όχι με σκοπό την έκφραση γνώμης επί της αποτελεσματικότητας των εσωτερικών δικλίδων της οντότητας. Ο έλεγχος περιλαμβάνει επίσης την αξιολόγηση της καταλληλότητας των λογιστικών πολιτικών που χρησιμοποιήθηκαν και του λελογισμένου των λογιστικών εκτιμήσεων που έγιναν από το Συμβούλιο, καθώς και την αξιολόγηση της συνολικής παραούσιασης των οικονομικών καταστάσεων.

Πιστεύω ότι τα ελεγκτικά τεκμήρια που έχω αποκτήσει είναι επαρκή και κατάλληλα για να παράσχουν βάση για την ελεγκτική μου γνώμη.

Γνώμη

Κατά τη γνώμη μου, οι οικονομικές καταστάσεις δίνουν αληθινή και δίκαιη εικόνα της χρηματοοικονομικής θέσης του Συμβουλίου Αποχετεύσεων Λευκωσίας στις 31 Δεκεμβρίου 2013, και της χρηματοοικονομικής του επίδοσης και των ταμειακών ροών του για το έτος που έληξε την ημερομηνία αυτή σύμφωνα με τα Διεθνή Πρότυπα Χρηματοοικονομικής Αναφοράς όπως αυτά υιοθετήθηκαν από την Ευρωπαϊκή Ένωση και τις απαιτήσεις του περί Αποχετευτικών Συστημάτων Νόμου.

Έμφαση θέματος

Επισύρω την προσοχή στις σημειώσεις 4, 5, 6, 9 και 19 επί των οικονομικών καταστάσεων όπου γίνεται αναφορά στις οφειλές του κράτους προς το Συμβούλιο, στην καταβολή των δόσεων και των τόκων των δανείων του Συμβουλίου από το κράτος έναντι των οφελών του και στην επίδραση που είχαν στις οικονομικές καταστάσεις του Συμβουλίου οι εξελίξεις στο τραπεζικά σύστημα της Κύπρου μετά τα Διατάγματα που έκδωσε η Κεντρική Τράπεζα της Κύπρου στις 29 Μαρτίου 2013 αναφορικά με τη Λαϊκή Τράπεζα και την Τράπεζα Κύπρου εφαρμόζοντας μέτρα για τις δύο τράπεζες δυνάμει του περί Εξυγίανσης Πιστωτικών και Άλλων Ιδρυμάτων Νόμου του 2013. Οι παράγοντες αυτοί καθώς και οι επιδράσεις τους θα μπορούσαν να επηρεάσουν αρνητικά τα μελλοντικά αποτελέσματα και τη χρηματοοικονομική θέση του Συμβουλίου. Η γνώμη μου δεν έχει επιφύλαξη σε σχέση με αυτό το θέμα.

Χρ. Χ^μ Ίωσήφ

Χριστάκης Χ^μ Ίωσήφ
για Γενικό Ελεγκτή
της Δημοκρατίας

Λευκωσία, 13 Νοεμβρίου 2014

ΣΥΜΒΟΥΛΙΟΝ ΑΠΟΧΕΤΕΥΣΕΩΝ ΛΕΥΚΩΣΙΑΣ

ΕΚΘΕΣΗ ΣΥΜΒΟΥΛΙΟΥ

1. Ίδρυση και σκοποί του Συμβουλίου

Το Συμβούλιον Αποχετεύσεων Λευκωσίας, το οποίο είναι Νομικό Πρόσωπο Δημοσίου Δικαίου, ιδρύθηκε με βάση τον Περί Αποχετευτικών Συστημάτων Νόμο του 1971 (Νόμος 1/1971) και λειτουργεί σύμφωνα με Κανονισμούς όπως αυτοί εγκρίνονται από το Υπουργικό Συμβούλιο και τη Βουλή των Αντιπροσώπων.

Το παρόν Συμβούλιον αποτελείται από έξι δημοτικούς συμβούλους του Δήμου Λευκωσίας, πέντε δημοτικούς συμβούλους του Δήμου Στροβόλου, από δυο δημοτικούς συμβούλους των Δήμων Αγλαντζιάς και Λακατάμιας και από ένα δημοτικό σύμβουλο των Δήμων Αγίου Δομετίου, Έγκωμης και Λατσιών και επιπρόσθετα από τον εκάστοτε Δήμαρχο Λευκωσίας που ασκεί καθήκοντα Προέδρου.

Οι δημοτικοί σύμβουλοι που συμμετέχουν στο Συμβούλιον Αποχετεύσεων Λευκωσίας υποδεικνύονται από τα Δημοτικά Συμβούλια των οικείων Δήμων.

2. Αποστολή του Συμβουλίου Αποχετεύσεων Λευκωσίας

Η βασική αποστολή του ΣΑΛ είναι η εγκατάσταση και λειτουργία κεντρικών συστημάτων συλλογής και επεξεργασίας οικιακών λυμάτων των περιοχών που είναι εντεταγμένες στα όρια του Συμβουλίου.

3. Περιοχή Συμβουλίου

Εκτός από τους επτά Δήμους της Μείζονος Λευκωσίας, μέσα στα όρια του Συμβουλίου έχουν ενταχθεί και οι Δήμοι Τσερίου και Γερίου και οι κοινότητες Ανάγκιας, Κοκκινοτριμιθιάς, Αγίων Τριμιθιάς, Παλιομετόχου, Πάνω και Κάτω Δευτεράς, Εργατών, Ψημολόφου, Ποταμιάς, Αλάμπρας και Αγίας Βαρβάρας. Επίσης στο παρόν στάδιο βρίσκεται σε εξέλιξη η διαδικασία ένταξης των κοινοτήτων Πέρα Χωρίου και Νήσου και του Δήμου Ιδαλίου.

4. Κατασκευαστικά Έργα

Από την ίδρυση του Συμβουλίου το 1971 μέχρι και το έτος 2001 έχουν κατασκευαστεί κυρίως αγωγοί συνολικού μήκους 330 χιλιομέτρων και αγωγοί οικιακών συνδέσεων μήκους 110 χιλιομέτρων στις δημορχούμενες περιοχές των Δήμων Λευκωσίας, Αγίου Δομετίου, μέρος των Δήμων Στροβόλου και Αγλαντζιάς όπως και στους Κυβερνητικούς Οικισμούς «Πάνω Λακατάμια», «Χρυσοσπηλιώτισσα» καθώς και στον συνοικισμό Αυτοστέγασης Ανάγκιας.

ΣΥΜΒΟΥΛΙΟΝ ΑΠΟΧΕΤΕΥΣΕΩΝ ΛΕΥΚΩΣΙΑΣ

Οι περιοχές των Δήμων Λευκωσίας, Αγίου Δομετίου καθώς και μέρος των Δήμων Στροβόλου και Αγλαντζιάς εξυπηρετούνται από τον Ιούλιο του 2013, από το νέο Σταθμό Επεξεργασίας Λυμάτων που βρίσκεται στην κατεχόμενη Μια Μηλιά, πολύ πλησίον του παλιού σταθμού και ο οποίος είναι δυναμικότητας 30.000 κ.μ. λυμάτων ημερησίως (ίδη σημ. 5.6).

Οι Κυβερνητικοί Οικισμοί «Ανθούπολης», «Χρυσοσπηλιώτισσα» καθώς και ο συνοικισμός Αυτοστέγασης Ανάγκιας εξυπηρετούνται από το νέο Σταθμό Επεξεργασίας Λυμάτων Ανθούπολης (Πάνω Δευτερά) δυναμικότητας 13.000κ.μ. λυμάτων ημερησίως.

5. Αποχετευτικό Έργο Μείζονος Λευκωσίας

Η κατασκευή του Αποχετευτικού Έργου Μείζονος Λευκωσίας άρχισε το 2002 και αναμένεται να συμπληρωθεί κατά φάσεις μέχρι το 2014 περιλαμβανομένων και των περιστατικών περιοχών. Το όλο Έργο περιελάμβανε σχεδίαση και εγκατάσταση 1165 χιλιομέτρων περίπου κυρίως αγωγών και 500 χιλιομέτρων οικιακών συνδέσεων, 7 κύριων αντλιοστασίων, 34 χιλιομέτρων αγωγών πίεσεως και κυρίως αγωγών βαρύτητας καθώς επίσης και 2 εργοστασίων επεξεργασίας λυμάτων. Ένα από τα εργοστάσια επεξεργασίας λυμάτων έχει κατασκευαστεί και λειτουργεί στην περιοχή Βαθειάς Γωνιάς από τις αρχές του 2010. Η δυναμικότητά του είναι, 22.000κ.μ. λυμάτων ημερησίως. Το δεύτερο εργοστάσιο έχει ήδη κατασκευαστεί και λειτουργεί στην Πάνω Δευτερά (Ανθούπολη) στον ίδιο χώρο που βρισκόταν το προηγούμενο εργοστάσιο και η δυναμικότητα του είναι 13.000κ.μ. λυμάτων ημερησίως. Το συνολικό κόστος του Έργου, το οποίο περιλαμβάνει και τις περιστατικές περιοχές, υπολογίζεται να είναι της τάξης των €270 εκ. εκ των οποίων, ποσό ύψους €85εκ περίπου αφορά χορηγία που θα καταβληθεί από την Κυβέρνηση για την κάλυψη 100% του κόστους της τριτοβάθμιας επεξεργασίας και των κατασκευαστικών έργων στους Κυβερνητικούς Οικισμούς καθώς και 80% του κατασκευαστικού κόστους των περιστατικών περιοχών. Μέχρι 31 Δεκεμβρίου 2013 έχει καταβληθεί, ως χορηγία ποσό ύψους €55εκ περίπου.

5.1 Εργοστάσιο Επεξεργασίας Λυμάτων Ανθούπολης (Πάνω Δευτερά)

Το Εργοστάσιο Επεξεργασίας Λυμάτων Ανθούπολης που λειτούργησε στις αρχές του 2008, έχει δυναμικότητα 13.000κ. λυμάτων ημερησίως και περιλαμβάνει σύστημα τριτοβάθμιας επεξεργασίας με τη χρήση της τεχνολογίας των μεμβρανών. Εξυπηρετεί τις δημαρχούμενες περιοχές Λακατάμιας, Τσερίου και μέρος της δημαρχούμενης περιοχής Στροβόλου ενώ θα δέχεται λύματα και από τις κοινότητες Κοκκινότριμιθιας, Παλαιομετόχου, Αγίων Τριμιθίας, Πάνω και Κάτω Δευτεράς, Εργατών, Ανάγκιας και Ψημολόφου.

Το έργο περιελάμβανε την σχεδίαση, κατασκευή και λειτουργία του εργοστασίου για δέκα χρόνια από τον κατασκευαστή.

Το κόστος κατασκευής ανήλθε στο ποσό των €22.144.338 ενώ τα έξοδα λειτουργίας και συντήρησης, για το έτος 2013, ανήλθαν στο ποσό των €1.632.774 για την επεξεργασία 1.138.568 κυβικών μέτρων λυμάτων.

Ως γνωστό το επεξεργασμένο νερό, το οποίο είναι εξαιρετικής ποιότητας και κατάλληλο για άρδευση όλων των φυτειών, ανήκει στην Κυβέρνηση, η οποία το διαθέτει κυρίως για γεωργικούς σκοπούς.

ΣΥΜΒΟΥΛΙΟΝ ΑΠΟΧΕΤΕΥΣΕΩΝ ΛΕΥΚΩΣΙΑΣ

5.2 Εργοστάσιο Επεξεργασίας Λυμάτων Βαθείας Γωνιάς

Το Εργοστάσιο Επεξεργασίας Λυμάτων Βαθείας Γωνιάς το οποίο βρίσκεται στον Αγ. Σωζόμενο, μεταξύ των Δήμων Ιδαλίου και Γερίου, λειτούργησε στις αρχές του 2010, έχει δυναμικότητα 22.000κμ λυμάτων ημερησίως και περιλαμβάνει σύστημα τριτοβάθμιας επεξεργασίας με τη χρήση της τεχνολογίας των μεμβρανών. Εξυπηρετεί τις δημαρχούμενες περιοχές Γερίου, Λατσιών και μέρος των δημαρχούμενων περιοχών Αγλαντζιάς, Στροβόλου και Έγκωμης ενώ μελλοντικά αναμένεται να δέχεται λύματα από τις Κοινότητες Πέρα Χωρίου, Νήσου, Λυμπιών, Ποταμιάς, Αγ. Βαρβάρας, Αλάμπρας και Δήμου Ιδαλίου.

Το όλο έργο περιελάμβανε την σχεδίαση, κατασκευή και λειτουργία του εργοστασίου για δέκα χρόνια, από τον κατασκευαστή. Το κόστος κατασκευής, συμπεριλαμβανομένου των δεξαμενών αποθήκευσης, ανήλθε στο ποσό των €30.150.342 ενώ το κόστος λειτουργίας και συντήρησης για το 2013, ανήλθε στο ποσό των €1.871.746 για επεξεργασία 2.502.543 κυβικών μέτρων λυμάτων.

5.3 Αντλιοστάσια Αποχετευτικού Συστήματος Μείζονος Λευκωσίας

Το έργο περιλαμβάνει επτά (7) κυρίως αντλιοστάσια, περιλαμβανομένων των ηλεκτρομηχανολογικών εγκαταστάσεων και 34 χιλιομέτρων αγωγών πίεσης, κυρίως αγωγών βαρύτητας και αγωγών επιστροφής νερού. Το συνολικό κόστος του έργου ανήλθε στο ποσό των €29.500.502.

5.4 Συλλεκτικό Σύστημα Μείζονος Λευκωσίας

Έχει ήδη συμπληρωθεί συλλεκτικό σύστημα αγωγών μήκους 1080 χιλιομέτρων και άλλα 40 χιλιόμετρα βρίσκονται υπό κατασκευή στις κοινότητες Κοκκινότριμιθιάς, Αγ Τριμιθιάς και Παλαιομετόχου. Στόχος είναι η ολοκλήρωση και λειτουργία του συλλεκτικού συστήματος στις δημαρχούμενες περιοχές Μείζονος Λευκωσίας και στις περιαστικές περιοχές μέχρι το τέλος του 2014.

5.5 Εργασίες Ασφαλτικής Επίστρωσης

Το Συμβούλιο, με σχετική του απόφαση, προβαίνει στην πλήρη ασφαλτόστρωση όλων των δρόμων στις δημαρχούμενες περιοχές στους οποίους γίνεται εγκατάσταση συλλεκτικού συστήματος. Η επιπρόσθετη αυτή δαπάνη, η οποία είναι περίπου 40% της δαπάνης για το συλλεκτικό σύστημα, έχει καλυφθεί, μερικώς με ανάλογη αύξηση των τελών αποχετεύσεων επί της ακίνητης ιδιοκτησίας.

5.6 Εργοστάσιο Επεξεργασίας Λυμάτων στην κατεχόμενη Μια Μηλιά

Το εργοστάσιο επεξεργασίας λυμάτων στη Μια Μηλιά είναι ένα νέο σύγχρονο εργοστάσιο τριτοβάθμιας επεξεργασίας, του οποίου η δυναμικότητα σε πρώτη φάση, θα είναι της τάξης των 30.000 κυβικών μέτρων λυμάτων ημερησίως και εξυπηρετεί ικανοποιητικά και τις δύο κοινότητες της Λευκωσίας. Το 30% περίπου των λυμάτων προέρχεται από την κατεχόμενη περιοχή Λευκωσίας. Το εργοστάσιο εξυπηρετεί στο παρόν στάδιο πληθυσμό 225.000 κατοίκων περίπου. Το κόστος του εργοστασίου αναμένεται να ανέλθει στα €30εκ. Έχει συμφωνηθεί μεταξύ των δυο κοινοτήτων όπως 70% του πιο πάνω ποσού καταβληθεί από την Ελληνοκυπριακή κοινότητα και 30% από την Τουρκοκυπριακή κοινότητα, μέσω της Ευρωπαϊκής Ένωσης. Το UNDP ανέλαβε ως Αναθέτουσα Αρχή. Το έργο συμπληρώθηκε και έχει τεθεί σε πλήρη λειτουργία από τον Ιούλιο του 2013.

ΣΥΜΒΟΥΛΙΟΝ ΑΠΟΧΕΤΕΥΣΕΩΝ ΛΕΥΚΩΣΙΑΣ

6. Οικονομική κατάσταση – Αποτελέσματα έτους

Τα έσοδα ανήλθαν σε €26.844.176 ενώ τα έξοδα, συμπεριλαμβανομένης της απομείωσης της Τράπεζας Κύπρου και της Λαϊκής Τράπεζας κατόπιν διατάγματος της Κεντρικής Τράπεζας στις 29 Μαρτίου 2013 και της ζημιάς του Ταμείου Συντάξεων και Φιλοδωρημάτων, ανήλθαν σε €35.918.501 σε σύγκριση με €24.120.966 και €28.633.185 αντίστοιχα κατά το έτος 2012.

Οι λογαριασμοί παρουσίασαν έλλειμμα ύψους €9.074.325 μετά τη απομείωση ποσού ύψους €8.733.209 της Τράπεζας Κύπρου και της Λαϊκής Τράπεζας και της ζημιάς ύψους €2.379.791 του Ταμείου Συντάξεων και Φιλοδωρημάτων. Το έλλειμμα για το 2012 ήταν €4.512.219 μετά τη διαγραφή ποσού ύψους €853.954 για ασφαλιστικές επιστρώσεις και της ζημιάς ύψους €2.988.820 του Ταμείου Συντάξεων και Φιλοδωρημάτων.

Η αύξηση των εσόδων οφείλεται κυρίως στην αύξηση των τελών χρήσης του αποχετευτικού συστήματος, των τελών αποχετεύσεων και στη χορηγία της Κυπριακής Δημοκρατίας για τη λειτουργία της τριτοβάθμιας επεξεργασίας των λυμάτων. Η αύξηση των εξόδων οφείλεται κυρίως στην απομείωση της Τράπεζας Κύπρου και της Λαϊκής Τράπεζας και της ζημιάς του Ταμείου Συντάξεων και Φιλοδωρημάτων. Σημειώθηκε όμως μείωση των εξόδων στους τόκους πληρωτέους και στα έξοδα διοίκησης.

7. Προσωπικό – Μισθοί και Εργατικές Εισφορές

Το Συμβούλιο κατά την 31^η Δεκεμβρίου 2013 εργοδοτούσε 48 υπαλλήλους, εκ των οποίων 5 με σύμβαση αορίστου χρόνου καθώς και 34 εργάτες. Οι αποδοχές του προσωπικού και οι εργοδοτικές εισφορές ανήλθαν στο ποσό των €3.011.670 σε σύγκριση με €3.562.188 το 2012.

8. Κεφαλαιουχικές δαπάνες

Οι κεφαλαιουχικές δαπάνες για το έτος ανήλθαν στο ποσό των €10.243.653 εκ των οποίων ποσό ύψους €10.214.607 αφορούσε τα κατασκευαστικά έργα του αποχετευτικού συστήματος Μείζονος Λευκωσίας και ποσό ύψους €29.046 την απόκτηση άλλων πάγιων περιουσιακών στοιχείων.

9. Συνεδρίες Ολομέλειας Συμβουλίου και Επιτροπών Συμβουλίου

Κατά το έτος 2013 έγιναν 8 συνεδρίες της Ολομέλειας και 21 συνεδρίες των διαφόρων Επιτροπών.

Στο Συμβούλιο λειτουργούν οι ακόλουθες Επιτροπές:

- Επιτροπή Προσφορών
- Συμβουλευτική Επιτροπή
- Τεχνική Επιτροπή και Παρακολούθησης Έργου
- Επιτροπή Απασχόλησης Εργατών
- Επιτροπή Προϋπολογισμού
- Διαχειριστική Επιτροπή Ταμείου Συντάξεων και Φιλοδωρημάτων
- Ad Hoc Επιτροπή

ΣΥΜΒΟΥΛΙΟΝ ΑΠΟΧΕΤΕΥΣΕΩΝ ΛΕΥΚΩΣΙΑΣ

ΚΑΤΑΣΤΑΣΗ ΟΙΚΟΝΟΜΙΚΗΣ ΘΕΣΗΣ 31 ΔΕΚΕΜΒΡΙΟΥ 2013

ΕΝΕΡΓΗΤΙΚΟ	ΣΗΜ.	<u>2013</u>	<u>Αναθεωρημένο 2012</u>	<u>Αναθεωρημένο 2011</u>
		€	€	€
ΜΗ ΚΥΚΛΟΦΟΡΟΥΝ ΕΝΕΡΓΗΤΙΚΟ				
Πάγιο Ενεργητικό	3	274.264.493	277.695.583	262.632.995
Χρηματοοικονομικά περιουσιακά στοιχεία διαθέσιμα προς πώληση	5	1.112.129	-	-
		<u>275.376.622</u>	<u>277.695.583</u>	<u>262.632.995</u>
ΚΥΚΛΟΦΟΡΟΥΝ ΕΝΕΡΓΗΤΙΚΟ				
Αποθέματα		128.627	93.087	108.281
Χρεώστες και άλλοι λογαριασμοί	4	34.322.483	43.863.416	30.201.560
Βραχυπρόθεσμες καταθέσεις	6	4.381.567	-	-
Μετρητά στο ταμείο και στις τράπεζες	7	12.802.838	23.055.491	41.998.752
		<u>51.635.515</u>	<u>67.011.994</u>	<u>72.308.593</u>
ΟΛΙΚΟ ΕΝΕΡΓΗΤΙΚΟΥ		<u>327.012.137</u>	<u>344.707.577</u>	<u>334.941.588</u>
ΑΠΟΘΕΜΑΤΙΚΑ ΚΑΙ ΥΠΟΧΡΕΩΣΕΙΣ				
Αποθεματικά		(29.614.445)	(20.540.120)	(16.027.901)
ΜΑΚΡΟΠΡΟΘΕΣΜΕΣ ΥΠΟΧΡΕΩΣΕΙΣ				
Αναβαλλόμενα Έσοδα - Μακροπρόθεσμο μέρος	8	77.149.473	72.545.286	56.421.757
Μακροπρόθεσμες υποχρεώσεις – Δάνεια	9	252.145.335	266.963.556	279.256.422
Αναλογιστική υποχρέωση Ταμείου Συντάξεων και Φιλοδωρημάτων	11	3.783.872	1.563.312	(1.372.579)
		<u>333.078.680</u>	<u>341.072.154</u>	<u>334.305.600</u>
ΒΡΑΧΥΠΡΟΘΕΣΜΕΣ ΥΠΟΧΡΕΩΣΕΙΣ				
Αναβαλλόμενα έσοδα - Τρέχον μέρος	8	2.442.678	2.349.064	1.677.772
Τρέχουσες δόσεις δανείων	9	15.086.142	15.277.258	9.699.217
Πιστωτές και οφειλόμενα έξοδα	10	6.019.082	6.549.221	5.286.900
		<u>23.547.902</u>	<u>24.175.543</u>	<u>16.663.889</u>
ΟΛΙΚΟ ΑΠΟΘΕΜΑΤΙΚΩΝ ΚΑΙ ΥΠΟΧΡΕΩΣΕΩΝ		<u>327.012.137</u>	<u>344.707.577</u>	<u>334.941.588</u>

Θεοδόσιος Σέπος
Αν. Γενικός Διευθυντής

Κωνσταντίνος Γιωρκάτζης
Πρόεδρος

Οι σημειώσεις στις σελίδες 11 μέχρι 37 αποτελούν αναπόσπαστο μέρος των Οικονομικών Καταστάσεων

ΣΥΜΒΟΥΛΙΟΝ ΑΠΟΧΕΤΕΥΣΕΩΝ ΛΕΥΚΩΣΙΑΣ

**ΚΑΤΑΣΤΑΣΗ ΣΥΝΟΛΙΚΩΝ ΕΙΣΟΔΗΜΑΤΩΝ
ΓΙΑ ΤΟ ΕΤΟΣ ΠΟΥ ΕΛΗΞΕ ΣΤΙΣ 31 ΔΕΚΕΜΒΡΙΟΥ 2013**

	<u>ΣΗΜ.</u>	<u>2013</u> €	Αναθεωρημένο <u>2012</u> €
ΕΣΟΔΑ			
Τέλη αποχετεύσεων	12	14.880.757	14.004.760
Τέλη χρήσης	13	6.005.534	5.121.847
Τόκοι εισπρακτέοι	14(1)	393.118	1.029.325
Άλλα έσοδα	15	3.139.430	2.287.262
Διαγραφή χορηγιών	8	2.425.337	1.677.772
		<hr/> 26.844.176	<hr/> 24.120.966
ΕΞΟΔΑ			
Έξοδα λειτουργίας και συντήρησης	16	7.819.148	7.926.620
Έξοδα διοίκησης	17	1.788.861	2.460.559
Τόκοι πληρωτέοι	14(2)	1.403.677	2.840.475
Αποσβέσεις	3	13.793.815	11.562.757
		<hr/> 24.805.501	<hr/> 24.790.411
Πλεόνασμα / (Έλλειμμα) έτους από συνήθεις εργασίες του Συμβουλίου		2.038.675	(669.445)
Ασφαλτική επίστρωση	18	-	(853.954)
Απομείωση της Λαϊκής Τράπεζας	19	(4.284.693)	-
Ζημιά απομείωσης καταθέσεων της Τράπεζας Κύπρου	5	(4.448.516)	-
Λοιπά συνολικά εισοδήματα/ (έξοδα)			
Ζημιά του Ταμείου Συντάξεων και Φιλοδωρημάτων*	11	(2.379.791)	(2.988.820)
ΕΛΛΕΙΜΜΑ ΕΤΟΥΣ *		<hr/> (9.074.325)	<hr/> (4.512.219)

*: Η υιοθέτηση του ΔΛΠ19 (Αναθεωρημένο), είχε ως αποτέλεσμα την αναθεώρηση σχετικών ποσών για το 2012. Για περισσότερες πληροφορίες, βλέπε σημείωση 11.

Οι σημειώσεις στις σελίδες 11 μέχρι 37 αποτελούν αναπόσπαστο μέρος των
Οικονομικών Καταστάσεων

ΣΥΜΒΟΥΛΙΟΝ ΑΠΟΧΕΤΕΥΣΕΩΝ ΛΕΥΚΩΣΙΑΣ
ΚΑΤΑΣΤΑΣΗ ΜΕΤΑΒΟΛΩΝ ΚΑΘΑΡΗΣ ΘΕΣΗΣ
ΓΙΑ ΤΟ ΕΤΟΣ ΠΟΥ ΕΛΗΞΕ ΣΤΙΣ 31 ΔΕΚΕΜΒΡΙΟΥ 2013

	Συσσωρευμένο Έλλειμμα €
Αρχικό Υπόλοιπο την 1 ^η Ιανουαρίου 2012 (Δημοσιευμένο)	(17.036.216)
Επίδραση αλλαγής στο ΔΛΠ19 (Τροποποιημένο) (Βλέπε Σημ. 11)	1.008.315
Υπόλοιπο της 1 ^{ης} Ιανουαρίου 2012 (Αναθεωρημένο)	(16.027.901)
Έλλειμμα για το έτος	(669.445)
Λοιπά συνολικά εισοδήματα/(έξοδα) (περιλαμβανομένου της επίδρασης της αλλαγής στο ΔΛΠ19)	(3.842.774)
Τελικό Υπόλοιπο στις 31 Δεκεμβρίου 2012 (Αναθεωρημένο)	(20.540.120)
Αρχικό Υπόλοιπο την 1 ^η Ιανουαρίου 2013	(20.540.120)
Πλεόνασμα για το έτος	2.038.675
Λοιπά συνολικά εισοδήματα/(έξοδα)	(11.113.000)
Τελικό Υπόλοιπο στις 31 Δεκεμβρίου 2013	(29.614.445)

ΣΥΜΒΟΥΛΙΟΝ ΑΠΟΧΕΤΕΥΣΕΩΝ ΛΕΥΚΩΣΙΑΣ
ΚΑΤΑΣΤΑΣΗ ΤΑΜΕΙΑΚΩΝ ΡΟΩΝ
ΓΙΑ ΤΟ ΕΤΟΣ ΠΟΥ ΕΛΗΞΕ ΣΤΙΣ 31 ΔΕΚΕΜΒΡΙΟΥ 2013

	<u>2013</u> €	Αναθεωρημένο <u>2012</u> €
Ροή μετρητών από εργασίες		
(Έλλειμμα) για το έτος	(9.074.325)	(4.512.219)
Αναπροσαρμογές για:		
Ζημιά του Ταμείου Συντάξεων και Φιλοδωρημάτων	2.379.791	2.988.820
Χορηγίες	(2.425.337)	(1.677.772)
Αποσβέσεις	13.793.815	11.562.757
Τόκους εισπρακτέους	(393.118)	(1.029.325)
Ζημιά απομείωσης καταθέσεων της Τράπεζας Κύπρου	4.448.516	-
Τόκους πληρωτέους	1.400.930	2.836.141
Συνεισφορά στο Ταμείο Συντάξεων	174.706	388.974
Ροή Μετρητών από εργασίες πριν τις αλλαγές στο κεφάλαιο κίνησης	<u>10.304.978</u>	<u>10.557.376</u>
(Αύξηση)/Μείωση στα αποθέματα υλικών	(35.540)	15.194
Μείωση/(Αύξηση) στους χρεώστες	9.430.313	(13.936.150)
Αύξηση στις Βραχυπρόθεσμες Καταθέσεις	(4.381.567)	-
Αύξηση/(Μείωση) στους πιστωτές	(523.872)	1.637.743
Ροή μετρητών από εργασίες	<u>14.794.312</u>	<u>(1.725.837)</u>
Τόκοι που πληρώθηκαν	(1.526.269)	(3.883.457)
Καθαρή ροή μετρητών από εργασίες	<u>13.268.043</u>	<u>(5.609.294)</u>
Ροή μετρητών από επενδυτικές δραστηριότητες		
Τόκοι που εισπράχθηκαν	503.738	1.303.619
Πληρωμές για απόκτηση στοιχείων πάγιου ενεργητικού	(10.243.653)	(25.953.451)
Πληρωμές για απόκτηση μετοχών	(5.560.645)	-
Καθαρή ροή μετρητών που χρησιμοποιήθηκαν για επενδυτικές δραστηριότητες	<u>(15.300.560)</u>	<u>(24.649.832)</u>
Ροή μετρητών από/(για) χρηματοδοτικές δραστηριότητες		
Εισπράξεις από χορηγίες	7.123.138	18.472.593
Κεφαλαιοποίηση Τόκων Δανείων	270.520	770.774
Αποπληρωμή δανείων	(15.279.857)	(7.485.599)
Εισφορά στο Ταμείο Συντάξεων	(333.937)	(441.903)
Καθαρή ροή μετρητών από/(για) χρηματοδοτικές δραστηριότητες	<u>(8.220.136)</u>	<u>11.315.865</u>
Καθαρή (μείωση) μετρητών και αντίστοιχων μετρητών	<u>(10.252.653)</u>	<u>(18.943.261)</u>
Μετρητά και αντίστοιχα μετρητών 1^η Ιανουαρίου	<u>23.055.491</u>	<u>41.998.752</u>
Μετρητά και αντίστοιχα μετρητών 31^η Δεκεμβρίου	<u>12.802.838</u>	<u>23.055.491</u>

Οι σημειώσεις στις σελίδες 11 μέχρι 37 αποτελούν αναπόσπαστο μέρος των Οικονομικών Καταστάσεων

ΣΥΜΒΟΥΛΙΟΝ ΑΠΟΧΕΤΕΥΣΕΩΝ ΛΕΥΚΩΣΙΑΣ

ΣΗΜΕΙΩΣΕΙΣ ΣΤΙΣ ΟΙΚΟΝΟΜΙΚΕΣ ΚΑΤΑΣΤΑΣΕΙΣ ΓΙΑ ΤΟ ΕΤΟΣ ΠΟΥ ΕΛΗΞΕ ΣΤΙΣ 31 ΔΕΚΕΜΒΡΙΟΥ 2013

1. ΣΥΣΤΑΣΗ ΚΑΙ ΚΥΡΙΕΣ ΔΡΑΣΤΗΡΙΟΤΗΤΕΣ

Το Συμβούλιο Αποχετεύσεων Λευκωσίας ιδρύθηκε το 1971 σύμφωνα με τις Πρόνοιες των περί Αποχετευτικών Συστημάτων Νόμων του 1971 μέχρι 2013.

Οι κύριες λειτουργίες του Συμβουλίου είναι η εγκατάσταση και λειτουργία κεντρικών συστημάτων συλλογής και επεξεργασίας οικιακών λυμάτων στις περιοχές που είναι εντεταγμένες στα όρια του.

2. ΒΑΣΙΚΕΣ ΛΟΓΙΣΤΙΚΕΣ ΠΟΛΙΤΙΚΕΣ

Οι κυριότερες λογιστικές πολιτικές που εφαρμόστηκαν στην κατάρτιση αυτών των οικονομικών καταστάσεων εκτίθενται πιο κάτω. Αυτές οι αρχές έχουν εφαρμοστεί με συνέπεια για όλα τα έτη που παρουσιάζονται σε αυτές τις οικονομικές καταστάσεις, εκτός όπου δηλώνεται διαφορετικά.

Βάση ετοιμασίας Οικονομικών Καταστάσεων.

Οι Οικονομικές Καταστάσεις ετοιμάστηκαν σύμφωνα με τα Διεθνή Πρότυπα Χρηματοοικονομικής Πληροφόρησης και τις πρόνοιες των περί Αποχετευτικών Συστημάτων Νόμων του 1971 μέχρι 2013 με βάση την αρχή του ιστορικού κόστους εκτός όπου δηλώνεται διαφορετικά. Από 1.1.2010 έχει υιοθετηθεί το ΔΛΠ 19 – Ωφελήματα Προσωπικού.

Υιοθέτηση νέων και αναθεωρημένων Διεθνών Προτύπων Χρηματοοικονομικής Αναφοράς

Κατά το έτος 2013 το Συμβούλιο υιοθέτησε όλα τα νέα και αναθεωρημένα Διεθνή Πρότυπα Χρηματοοικονομικής Αναφοράς (ΔΠΧΑ) τα οποία σχετίζονται με τις εργασίες του και είναι εφαρμόσιμα για λογιστικές χρήσεις που αρχίζουν την 1 Ιανουαρίου 2013. Η υιοθέτηση αυτή δεν είχε επιφέρει σημαντικές αλλαγές στις Οικονομικές Καταστάσεις του Συμβουλίου, εκτός από τις επιπτώσεις της υιοθέτησης του αναθεωρημένου ΔΛΠ 19 που αναφέρονται λεπτομερώς στη σημείωση 11.

Κατά την ημερομηνία έγκρισης αυτών των οικονομικών καταστάσεων είχαν εκδοθεί από το Συμβούλιο Διεθνών Λογιστικών Προτύπων πρότυπα και διερμηνείες που δεν είχαν τεθεί ακόμη σε εφαρμογή. Μερικά από αυτά υιοθετήθηκαν από την Ευρωπαϊκή Ένωση και άλλα ακόμη. Το Συμβούλιο αναμένει ότι η υιοθέτηση αυτών των προτύπων χρηματοοικονομικής αναφοράς σε μελλοντικές χρήσεις δεν θα έχει σημαντική επίδραση στις οικονομικές καταστάσεις του Συμβουλίου.

ΣΥΜΒΟΥΛΙΟΝ ΑΠΟΧΕΤΕΥΣΕΩΝ ΛΕΥΚΩΣΙΑΣ
ΣΗΜΕΙΩΣΕΙΣ ΣΤΙΣ ΟΙΚΟΝΟΜΙΚΕΣ ΚΑΤΑΣΤΑΣΕΙΣ
ΓΙΑ ΤΟ ΕΤΟΣ ΠΟΥ ΕΛΗΞΕ ΣΤΙΣ 31 ΔΕΚΕΜΒΡΙΟΥ 2013

Αναγνώριση εισοδημάτων

Τα έσοδα του Συμβουλίου αναγνωρίζονται ως εξής:

(α) Τέλη αποχeteύσεων

Τα τέλη αποχeteύσεων υπολογίζονται ως ποσοστό επί της εκτιμημένης αξίας του ακινήτου και αναγνωρίζονται κατά το χρόνο έκδοσης του τιμολογίου, σύμφωνα με τους εκάστοτε Κανονισμούς του Συμβουλίου.

(β) Τέλη χρήσης συστήματος

Τα τέλη χρήσης συστήματος επιβάλλονται με βάση την κατανάλωση νερού και αναγνωρίζονται με βάση την αρχή των δεδουλευμένων εσόδων.

(γ) Πιστωτικοί τόκοι

Οι πιστωτικοί τόκοι αναγνωρίζονται κατά αναλογία χρόνου χρησιμοποιώντας τη μέθοδο του πραγματικού επιτοκίου.

(δ) Άλλα έσοδα

Άλλα έσοδα του Συμβουλίου αναγνωρίζονται με βάση την αρχή των δεδουλευμένων εσόδων.

Νόμισμα λειτουργίας και παρουσίασης

Τα στοιχεία που περιλαμβάνονται στις οικονομικές καταστάσεις του Συμβουλίου αποτιμούνται χρησιμοποιώντας το νόμισμα του κύριου οικονομικού περιβάλλοντος μέσα στο οποίο λειτουργεί το Συμβούλιο (“το νόμισμα λειτουργίας”). Οι οικονομικές καταστάσεις παρουσιάζονται σε Ευρώ (€), το οποίο είναι το νόμισμα λειτουργίας και παρουσίασης του Συμβουλίου από την 1^η Ιανουαρίου 2008 με την εισαγωγή του Ευρώ ως του επίσημου νομίσματος της Κυπριακής Δημοκρατίας. Η οικονομική κατάσταση του Συμβουλίου την 1^η Ιανουαρίου 2008 έχει μετατραπεί σε Ευρώ με βάση το οριστικό κλειδίωμα της ισοτιμίας £1 = €1,708601.

ΣΥΜΒΟΥΛΙΟΝ ΑΠΟΧΕΤΕΥΣΕΩΝ ΛΕΥΚΩΣΙΑΣ

ΣΗΜΕΙΩΣΕΙΣ ΣΤΙΣ ΟΙΚΟΝΟΜΙΚΕΣ ΚΑΤΑΣΤΑΣΕΙΣ ΓΙΑ ΤΟ ΕΤΟΣ ΠΟΥ ΕΛΗΞΕ ΣΤΙΣ 31 ΔΕΚΕΜΒΡΙΟΥ 2013

Πάγιο Ενεργητικό

Το πάγιο ενεργητικό εμφανίζεται σε τιμή κτήσης. Η αξία των έργων που εκτελούνται από εργολάβους βασίζεται στην αξία της εργασίας που γίνεται και πιστοποιείται από τους Σύμβουλους Μηχανικούς, πλέον τα υλικά που δίνονται από το Συμβούλιο καθώς και τους μισθούς των υπαλλήλων για σχεδιασμό και επίβλεψη έργων του Συμβουλίου. Η αξία των έργων που εκτελούνται από το προσωπικό του Συμβουλίου αποτελείται από υλικά, μισθούς, ημερομίσθια και άμεσα έξοδα.

Οι αποσβέσεις υπολογίζονται πάνω στην τιμή κτήσης των στοιχείων πάγιου ενεργητικού που ήταν σε υπηρεσία στο τέλος του έτους με τη μέθοδο της σταθερής απόσβεσης, με βάση την ωφέλιμη χρήση των στοιχείων. Για σκοπούς αποσβέσεων χρησιμοποιήθηκαν οι πιο κάτω συντελεστές:

	%
Σύστημα Αποχετεύσεων –	
Κατασκευαστικά Έργα	3
Ηλεκτρομηχανολογικές Εγκαταστάσεις	10
Σύστημα Υδατοπρομήθειας στην Τουρκοκυπριακή πλευρά	3
Κτίρια	
Κατασκευαστικά Έργα	3
Ηλεκτρομηχανολογικές Εγκαταστάσεις	10
Μηχανήματα	10
Εργαλεία	33 ⅓
Οχήματα	20
Έπιπλα και Εξοπλισμός Γραφείου	10
Ηλεκτρονικοί Υπολογιστές	20
Όργανα Χημείου και Εργαστηρίου	10
Η γη δεν αποσβένεται	

Η υπολειμματική αξία και η ωφέλιμη ζωή των στοιχείων πάγιου ενεργητικού αναθεωρείται και προσαρμόζεται σε κάθε ημερομηνία ισολογισμού εάν αυτό θεωρηθεί αναγκαίο.

Η λογιστική αξία ενός στοιχείου πάγιου ενεργητικού μειώνεται αμέσως στο ανακτήσιμο ποσό εάν η λογιστική αξία υπερβαίνει το υπολογιζόμενο ανακτήσιμο ποσό.

Δαπάνες για επιδιορθώσεις και συντήρηση πάγιου ενεργητικού χρεώνονται στην Κατάσταση Συνολικών Εισοδημάτων στο έτος που προκύπτουν. Το κόστος σημαντικών ανακαινίσεων και άλλες μεταγενέστερες δαπάνες αναγνωρίζονται ως στοιχείο πάγιου ενεργητικού, μόνο όταν είναι πιθανό πως θα προκύψουν μελλοντικά οικονομικά οφέλη στο Συμβούλιο σε σχέση με το περιουσιακό στοιχείο, και το κόστος του μπορεί να υπολογιστεί αξιόπιστα.

Κέρδη και ζημιές από διάθεση στοιχείων πάγιου ενεργητικού προσδιορίζονται με τη σύγκριση των εισπράξεων με τη λογιστική αξία και περιλαμβάνονται στην Κατάσταση Συνολικών Εισοδημάτων.

ΣΥΜΒΟΥΛΙΟΝ ΑΠΟΧΕΤΕΥΣΕΩΝ ΛΕΥΚΩΣΙΑΣ

ΣΗΜΕΙΩΣΕΙΣ ΣΤΙΣ ΟΙΚΟΝΟΜΙΚΕΣ ΚΑΤΑΣΤΑΣΕΙΣ ΓΙΑ ΤΟ ΕΤΟΣ ΠΟΥ ΕΛΗΞΕ ΣΤΙΣ 31 ΔΕΚΕΜΒΡΙΟΥ 2013

Χρηματοοικονομικά περιουσιακά στοιχεία

1. Ταξινόμηση

Το Συμβούλιο ταξινομεί τα χρηματοοικονομικά περιουσιακά στοιχεία του στις κατηγορίες χρεώστες και χρηματοοικονομικά στοιχεία διαθέσιμα προς πώληση.

Οι χρεώστες είναι μη παράγωγα χρηματοοικονομικά περιουσιακά στοιχεία με σταθερές ή προσδιορισμένες πληρωμές που δεν είναι εισηγμένα σε ενεργή αγορά και τα οποία δεν υπάρχει πρόθεση για εμπορία και περιλαμβάνονται στα κυκλοφορούντα περιουσιακά στοιχεία.

Τα χρηματοοικονομικά περιουσιακά στοιχεία διαθέσιμα προς πώληση είναι μη παράγωγα τα οποία ορίζονται στην κατηγορία αυτή και περιλαμβάνονται στα μη κυκλοφορούντα περιουσιακά στοιχεία του ισολογισμού.

2. Αναγνώριση / Αποτίμηση

Αγορές και πωλήσεις χρηματοοικονομικών περιουσιακών στοιχείων αναγνωρίζονται κατά την ημερομηνία που διεξάγεται η συναλλαγή, που είναι η ημερομηνία κατά την οποία το Συμβούλιο δεσμεύεται να αγοράσει ή να πωλήσει το περιουσιακό στοιχείο.

Τα Χρηματοοικονομικά περιουσιακά στοιχεία διαθέσιμα προς πώληση αναγνωρίζονται αρχικά σε δίκαιη αξία, πλέον το κόστος συναλλαγής και διαγράφονται όταν το δικαίωμα να εισπραχθούν χρηματικές ροές από τα χρηματοοικονομικά περιουσιακά στοιχεία έχει λήξει, ή έχει μεταφερθεί και το Συμβούλιο έχει ουσιαστικά μεταφέρει όλα τα σημαντικά ρίσκα και οφέλη ιδιοκτησίας.

Τα Χρηματοοικονομικά περιουσιακά στοιχεία διαθέσιμα προς πώληση αποτιμούνται και παρουσιάζονται σε δίκαιη αξία. Όταν τίτλοι που ταξινομούνται ως διαθέσιμοι προς πώληση πωληθούν ή υποστούν απομείωση στην αξία, οι συσσωρευμένες αναπροσαρμογές στη δίκαιη αξία που αναγνωρίστηκαν στα άλλα συνολικά εισοδήματα, περιλαμβάνονται στις κερδοζημιές ως κέρδη και ζημίες από «χρηματοοικονομικά περιουσιακά στοιχεία διαθέσιμα προς πώληση». Όταν Χρηματοοικονομικά περιουσιακά στοιχεία διαθέσιμα προς πώληση, πωληθούν ή υποστούν απομείωση στην αξία, οι συσσωρευμένες αναπροσαρμογές στη δίκαιη αξία τους συμπεριλαμβάνονται στις επόμενες κερδοζημιές.

Η δίκαιη αξία των επενδύσεων που διαπραγματεύονται σε ενεργή αγορά βασίζεται στη χρηματιστηριακή τιμή προσφοράς. Εάν η αγορά για ένα χρηματοοικονομικό περιουσιακό στοιχείο δεν είναι ενεργή όπως επίσης και για μη εισηγμένες μετοχές, το Συμβούλιο προσδιορίζει τη δίκαιη αξία χρησιμοποιώντας μεθόδους αποτίμησης. Οι μέθοδοι αποτίμησης περιλαμβάνουν τη χρήση πρόσφατων συναλλαγών που έγιναν σε καθαρά εμπορική βάση και κάνοντας μέγιστη χρήση δεδομένων της αγοράς και ελάχιστη χρήση εσωτερικών δεδομένων του Συμβουλίου.

3. Απομείωση χρηματοοικονομικών περιουσιακών στοιχείων

Το Συμβούλιο αξιολογεί σε κάθε ημερομηνία ισολογισμού κατά πόσο υπάρχουν αντικειμενικά στοιχεία ότι ένα χρηματοοικονομικό περιουσιακό στοιχείο έχει υποστεί απομείωση στην αξία.

Ένα χρηματοοικονομικό περιουσιακό στοιχείο έχει απομειωθεί και οι ζημίες απομείωσης προκύπτουν μόνον όταν υπάρχει αντικειμενική ένδειξη απομείωσης ως αποτέλεσμα ενός ή περισσοτέρων γεγονότων που συνέβησαν μετά την αρχική αναγνώριση του περιουσιακού στοιχείου («ζημιογόνο γεγονός») και αυτό το ζημιογόνο γεγονός (ή γεγονότα) έχει αντίκτυπο στις εκτιμημένες μελλοντικές ταμειακές ροές του χρηματοοικονομικού περιουσιακού ή της ομάδας χρηματοοικονομικών περιουσιακών στοιχείων και μπορεί να εκτιμηθεί αξιόπιστα.

ΣΥΜΒΟΥΛΙΟΝ ΑΠΟΧΕΤΕΥΣΕΩΝ ΛΕΥΚΩΣΙΑΣ

ΣΗΜΕΙΩΣΕΙΣ ΣΤΙΣ ΟΙΚΟΝΟΜΙΚΕΣ ΚΑΤΑΣΤΑΣΕΙΣ ΓΙΑ ΤΟ ΕΤΟΣ ΠΟΥ ΕΛΗΞΕ ΣΤΙΣ 31 ΔΕΚΕΜΒΡΙΟΥ 2013

Αποθέματα

Τα αποθέματα εκτιμούνται με βάση την τιμή κτήσης ή την καθαρή ρευστοποιήσιμη αξία, οποιαδήποτε είναι η χαμηλότερη. Η τιμή κτήσης περιλαμβάνει την τιμή αγοράς και άλλα συναφή έξοδα. Η έκδοση των αποθεμάτων γίνεται με την μέθοδο του Μέσου Σταθμικού Κόστους. Η καθαρή ρευστοποιημένη αξία είναι η υπολογιζόμενη τιμή διάθεσης κατά τη συνήθη πορεία των εργασιών.

Χρεώστες αποχετευτικών τελών

Οι χρεώστες αποχετευτικών τελών παρουσιάζονται στο αρχικό ποσό του τιμολογίου, πλέον πρόσθετη επιβάρυνση.

Ωφελήματα Υπαλλήλων

Το Συμβούλιο υιοθέτησε σχέδιο Συντάξεων και Φιλοδωρημάτων (σχέδιο καθορισμένων παροχών) για τους μόνιμους υπαλλήλους του σύμφωνα με τους περί Συντάξεων και Φιλοδωρημάτων του Συμβουλίου Αποχετεύσεων Λευκωσίας Κανονισμούς του 1980 όπως τροποποιήθηκαν. Σύμφωνα με τους Κανονισμούς αυτούς οι μόνιμοι υπάλληλοι δικαιούνται σε σύνταξη και φιλοδώρημα όταν αφυπηρητήσουν. Σημειώνεται ότι από 1.1.2010 το ταμείο χρηματοδοτείται ξεχωριστά, ετοιμάζονται ξεχωριστοί λογαριασμοί και δεν παρουσιάζεται στις οικονομικές καταστάσεις του Συμβουλίου.

Το κόστος των σχεδίων καθορισμένων παροχών περιλαμβάνεται στο κόστος προσωπικού και υπολογίζεται ετήσια από ανεξάρτητους διπλωματούχους αναλογιστές με την αναλογιστική μέθοδο Προβολής Μονάδας (Projected Unit Credit) που λαμβάνει υπόψη την ηλικία, τα έτη υπηρεσίας, τις απολαβές του προσωπικού και τις αποδόσεις των επενδύσεων, με βάση τις πρόνοιες του Αναθεωρημένου ΔΛΠ, Αρ. 19, "Παροχές σε Εργαζόμενους". Τυχόν πλεονάσματα ή ελλείμματα που προκύπτουν από διαφορές μεταξύ των αναμενόμενων και των πραγματικών αποδόσεων των αναλογιστικών υποθέσεων μεταφέρονται στα λοιπά συνολικά έσοδα.

Το ΔΛΠ19, έχει τροποποιηθεί και το Συμβούλιο υιοθέτησε τις αλλαγές του κατά τη διάρκεια του 2013. Οι αλλαγές στα ποσά λόγω αυτής της τροποποίησης περιγράφονται αναλυτικά στη σημείωση 11.

Αυτό οδήγησε στις αναδρομικές αλλαγές να παρουσιαστούν στις οικονομικές καταστάσεις με βάση τις απαιτήσεις του ΔΛΠ 8 "Λογιστικές Πολιτικές, μεταβολές των Λογιστικών Εκτιμήσεων και Λάθη", έχοντας ως αποτέλεσμα την αναπροσαρμογή των χρηματοοικονομικών ποσών σε προηγούμενα έτη. Σύμφωνα με την αναθεωρημένη οδηγία του ΔΛΠ19, τα αναλογιστικά κέρδη και ζημίες που προκύπτουν κατά το έτος, θα πρέπει να αναγνωρίζονται απευθείας στα λοιπά συνολικά έσοδα. Αυτό εφαρμόζεται αναδρομικά και ως εκ τούτου τα αποτελέσματα για το έτος που έληξε στις 31 Δεκεμβρίου 2012 θα πρέπει να αναθεωρηθούν. Αναλογιστικά κέρδη και ζημίες που δεν είχαν αναγνωρισθεί στις προηγούμενες περιόδους θα αναγνωριστούν. Με βάση το προηγούμενο ΔΛΠ 19, αναλογιστικά κέρδη ή ζημίες αναγνωρίζονται όταν τα καθαρά μη αναγνωρισμένα αναλογιστικά κέρδη ή ζημίες στο τέλος της προηγούμενης περιόδου υπερβαίνουν το μεγαλύτερο του 10% της παρούσας αξίας των υποχρεώσεων του σχεδίου ή της δίκαιης αξίας των περιουσιακών στοιχείων του σχεδίου και αποσβένονται στο διάστημα του αναμενόμενου μέσου όρου της υπολειπόμενης εργάσιμης ζωής των υπαλλήλων που συμμετέχουν στο σχέδιο.

ΣΥΜΒΟΥΛΙΟΝ ΑΠΟΧΕΤΕΥΣΕΩΝ ΛΕΥΚΩΣΙΑΣ**ΣΗΜΕΙΩΣΕΙΣ ΣΤΙΣ ΟΙΚΟΝΟΜΙΚΕΣ ΚΑΤΑΣΤΑΣΕΙΣ
ΓΙΑ ΤΟ ΕΤΟΣ ΠΟΥ ΕΛΗΞΕ ΣΤΙΣ 31 ΔΕΚΕΜΒΡΙΟΥ 2013****Χορηγίες**

Οι χορηγίες προς το Συμβούλιο για κεφαλαιουχικές δαπάνες πιστώνονται στα αναβαλλόμενα έσοδα με βάση τη μέθοδο των πραγματικών εισπράξεων και μεταφέρονται στην Κατάσταση Συνολικών Εισοδημάτων με ετήσιο ποσοστό 3% που αντιστοιχεί με την ετήσια απόσβεση των στοιχείων πάγιου ενεργητικού που αφορούν.

Προβλέψεις

Οι προβλέψεις αναγνωρίζονται όταν το Συμβούλιο έχει μια παρούσα νομική ή τεκμαρτή υποχρέωση που προκύπτει από γεγονότα που έχουν προηγηθεί, είναι πιθανό να υπάρξει ροή περιουσιακών στοιχείων για εξόφληση αυτής της υποχρέωσης, και το ποσό της υποχρέωσης έχει υπολογιστεί αξιόπιστα.

Ταμειακά διαθέσιμα και ισοδύναμα

Τα ταμειακά διαθέσιμα και ισοδύναμα αποτελούνται από μετρητά στο ταμείο και καταθέσεις στην τράπεζα.

Συγκριτικές πληροφορίες

Όπου χρειάζεται τα συγκριτικά ποσά έχουν αναπροσαρμοστεί για να συνάδουν με τις αλλαγές στην παρουσίαση στο τρέχον έτος. Τα συγκριτικά ποσά έχουν αναπροσαρμοστεί με βάση την υιοθέτηση του ΔΛΠ19 (Τροποποιημένο) (βλέπε σημείωση 11).

ΣΥΜΒΟΥΛΙΟΝ ΑΠΟΧΕΤΕΥΣΕΩΝ ΛΕΥΚΩΣΙΑΣ

ΣΗΜΕΙΩΣΕΙΣ ΣΤΙΣ ΟΙΚΟΝΟΜΙΚΕΣ ΚΑΤΑΣΤΑΣΕΙΣ ΓΙΑ ΤΟ ΕΤΟΣ ΠΟΥ ΕΛΗΞΕ ΣΤΙΣ 31 ΔΕΚΕΜΒΡΙΟΥ 2013

	ΤΙΜΗ ΚΤΗΣΗΣ		ΑΠΟΣΒΕΣΕΙΣ		ΥΠΟΛΟΙΠΟ	
	1/1/2013	Προσθήκες	31/12/2013	1/1/2013	31/12/2013	31/12/2012
	€	€	€	€	€	€
3. ΠΑΓΙΟ ΕΝΕΡΓΗΤΙΚΟ						
Γη	2.815.592	-	2.815.592	-	-	2.815.592
Σύστημα Αποχτεύσεων:						
- Φυστόμενο Σύστημα	36.991.218	-	36.991.218	25.091.475	26.040.811	11.899.743
- Μειζών Λευκωσία	218.079.351	22.543.462	240.622.813	30.992.648	42.508.048	187.086.703
Σύστημα Υδατοπρ. Στην						
T/K πλευρά	734.822	-	734.822	573.167	595.212	161.655
Κτίρια	35.122.493	5.697.341	40.819.834	4.375.654	5.638.821	30.746.839
Μηχανήματα	208.579	3.795	212.374	183.499	189.036	25.080
Εργαλεία	22.443	611	23.054	22.190	22.647	253
Οχήματα	1.122.160	-	1.122.160	1.122.160	1.122.160	-
Έπιπλα & Εξοπλισμός Γραφείου	320.539	2.476	323.015	215.212	237.782	105.327
Ηλεκτρονικοί Υπολογιστές	208.433	22.164	230.597	187.722	201.985	20.711
Όργανα Χημείου και Εργαστηρίου	88.047	-	88.047	83.758	84.798	4.289
Πάγιο Ενεργητικό σε χρήση	295.713.677	28.269.849	323.983.526	62.847.485	76.641.300	232.866.192
Έργα Αποχτεύσεων υπό εκτέλεση	43.791.262	8.922.284	52.713.546	-	-	44.655.643
Κεφαλοποιηθέντες τόκοι	1.038.129	119.072	1.157.201	-	-	1.038.129
Μεταφορά κόστους συστήματος αποχτεύσεων υπό εκτέλεση στο πάγιο ενεργητικό	-	-26.663.592	-26.663.592	-	-	-864.381
Μεταφορά κεφαλοποιηθέντων τόκων στο πάγιο ενεργητικό	-	-284.888	-284.888	-	-	-
	44.829.391	-17.907.124	26.922.267	-	-	44.829.391
Σύνολο πάγιου ενεργητικού	340.543.068	10.362.725	350.905.793	62.847.485	76.641.300	277.695.583

ΣΥΜΒΟΥΛΙΟΝ ΑΠΟΧΕΤΕΥΣΕΩΝ ΛΕΥΚΩΣΙΑΣ

**ΣΗΜΕΙΩΣΕΙΣ ΣΤΙΣ ΟΙΚΟΝΟΜΙΚΕΣ ΚΑΤΑΣΤΑΣΕΙΣ
ΓΙΑ ΤΟ ΕΤΟΣ ΠΟΥ ΕΛΗΞΕ ΣΤΙΣ 31 ΔΕΚΕΜΒΡΙΟΥ 2013**

Στο ποσό των €240.622.813 που αφορά στο σύστημα αποχετεύσεων της Μείζονος Λευκωσίας, στις περιπτώσεις εκείνες όπου ιδιώτες αναλαμβάνουν την κατασκευή του συστήματος αποχετεύσεων, κατά το διαχωρισμό οικοπέδων γης, περιλαμβάνεται μόνο το κόστος των υλικών που παραχωρούνται από το Συμβούλιο και το οποίο ανέρχεται στο ποσό των €543.596. Το συνολικό μήκος των αγωγών που έχουν σχέση με τον διαχωρισμό οικοπέδων ανέρχεται σε 52,2χλμ και η αξία έχει υπολογιστεί περίπου στα €7,5εκ..

4. ΧΡΕΩΣΤΕΣ	<u>2013</u>	<u>2012</u>
	€	€
Τέλη αποχετεύσεων - Φορολογούμενοι	<u>8.167.581</u>	<u>6.566.191</u>
Τέλη Χρήσης		
Συμβούλιο Υδατοπρομήθειας Λευκωσίας	3.668.382	3.779.569
Δήμος Λακατάμιας	1.193.001	672.068
Κοινότητα Ανάγκυιας	4.128	3.468
Οικισμός Χρυσοσπηλιώτισσας	35.916	27.886
Πύθος Διανομείς Νερού	<u>35.186</u>	<u>-</u>
	<u>4.936.613</u>	<u>4.482.991</u>
Κυπριακή Δημοκρατία		
Τέλη αποχετεύσεων	177.525	310.985
Υπ. Εσωτερικών (Ασφαλτοστρώσεις)	251.116	251.116
Τμήμα Δημοσίων Έργων	1.964.279	646.218
ΤΑΥ-Χορηγίες για έργα και λειτουργία τριτοβάθμιας επεξεργασίας	15.759.136	28.162.786
Δάνειο	<u>2.961.068</u>	<u>3.206.497</u>
	<u>21.113.124</u>	<u>32.577.602</u>
Τόκοι Εισπρακτέοι	<u>36.842</u>	<u>147.462</u>
Διάφοροι	<u>42.416</u>	<u>41.349</u>
Επιπρόσθετες οικιακές συνδέσεις	<u>25.907</u>	<u>47.821</u>
Σύνολο Χρεωστών	<u><u>34.322.483</u></u>	<u><u>43.863.416</u></u>

Στις οφειλές του Τμήματος Δημοσίων Έργων ύψους €1.964.279 δεν περιλαμβάνονται οφειλές προς στο Συμβούλιο για ασφαλτοστρώσεις δεκαεσσάρων οδών / λεωφόρων για τις οποίες δεν έχει υπολογισθεί μέχρι την ετοιμασία των οικονομικών καταστάσεων το κόστος ασφαλτοστρώσεως τους καθώς και το ποσοστό επιμερισμού τους μεταξύ του Συμβουλίου Αποχετεύσεων Λευκωσίας και του Τμήματος Δημοσίων Έργων.

ΣΥΜΒΟΥΛΙΟΝ ΑΠΟΧΕΤΕΥΣΕΩΝ ΛΕΥΚΩΣΙΑΣ

ΣΗΜΕΙΩΣΕΙΣ ΣΤΙΣ ΟΙΚΟΝΟΜΙΚΕΣ ΚΑΤΑΣΤΑΣΕΙΣ ΓΙΑ ΤΟ ΕΤΟΣ ΠΟΥ ΕΛΗΞΕ ΣΤΙΣ 31 ΔΕΚΕΜΒΡΙΟΥ 2013

5. ΧΡΗΜΑΤΟΟΙΚΟΝΟΜΙΚΑ ΠΕΡΙΟΥΣΙΑΚΑ ΣΤΟΙΧΕΙΑ

Στις 26 Μαρτίου 2013, Το Συμβούλιον κατείχε καταθέσεις ύψους €11.706.620 στην Τράπεζα Κύπρου. Μετά την απόφαση του Eurogroup στις 25 Μαρτίου 2013, το 47,5% των ανασφάλιστων τραπεζικών καταθέσεων του Συμβουλίου μετατράπηκε σε συνήθεις μετοχές της Τράπεζας Κύπρου με ονομαστική αξία €1. Η ζημιά απομείωσης έχει υπολογιστεί σε €4.448.516 που είναι η διαφορά μεταξύ του υπόλοιπου των καταθέσεων των €5.560.645 το οποίο μετατράπηκε σε 5.560.645 συνήθεις μετοχές της Τράπεζας Κύπρου και της δίκαιης αξίας αυτών των μετοχών που έχει υπολογιστεί στις 31 Δεκεμβρίου 2013, στα €0,20 ανά μετοχή.

Λόγω της απουσίας μιας χρηματιστηριακής τιμής για τις μετοχές της Τράπεζας Κύπρου, και εν όψει των δραστικών αλλαγών στις δραστηριότητες, τις εργασίες και τη δομή της Τράπεζας Κύπρου ως αποτέλεσμα των αποφάσεων του Eurogroup το Μάρτιο του 2013, το Συμβούλιον έχει υπολογίσει τη δίκαιη αξία των μετοχών στις 31 Δεκεμβρίου 2013 χρησιμοποιώντας αποτίμηση βασισμένη σε μη παρατηρήσιμα στοιχεία εισαγωγής.

Συνεπώς το υπόλοιπο των Χρηματοοικονομικών Περιουσιακών Στοιχείων του Συμβουλίου στις 31 Δεκεμβρίου 2013 ανήρχετο στο ποσό των €1.112.129.

6. ΒΡΑΧΥΠΡΟΘΕΣΜΕΣ ΚΑΤΑΘΕΣΕΙΣ

Με βάση τα σχετικά διατάγματα της Κεντρικής Τράπεζας της Κύπρου και τα τελικά μέτρα για ανακεφαλαιοποίηση της Τράπεζας Κύπρου, το ποσό μιας επηρεαζόμενης τραπεζικής κατάθεσης με την Τράπεζα Κύπρου έχει μετατραπεί και έχει αναγνωριστεί ως ακολούθως:

- α) Το 15% της επηρεαζόμενης κατάθεσης έχει αποδεσμευθεί και συνεχίζει να είναι σε μετρητά στην Τράπεζα, έχει αναγνωριστεί με βάση τις πρόνοιες του Διεθνούς Λογιστικού Προτύπου (ΔΛΠ) 1 «Παρουσίαση των Οικονομικών Καταστάσεων» και του ΔΛΠ 7 «Κατάσταση Ταμειακών Ροών».
- β) Το 37,5% της επηρεαζόμενης κατάθεσης έχει μετατραπεί σε καταθέσεις λήξεως έξι, εννέα και δώδεκα μηνών και με δικαίωμα ανανέωσης τους από την Τράπεζα Κύπρου για μια επιπρόσθετη περίοδο ίσης χρονικής διάρκειας. Λόγω της μεγάλης διάρκειας των καταθέσεων (πέραν των τριών μηνών από την ημερομηνία έναρξης), οι συγκεκριμένες καταθέσεις δεν πληρούν τα κριτήρια για κατηγοριοποίηση ως ταμειακά διαθέσιμα και ισοδύναμα, για τούτο εμφανίζονται στις Οικονομικές Καταστάσεις του 2013 ως βραχυπρόθεσμες καταθέσεις. Το Συμβούλιον θεωρεί ότι η Τράπεζα Κύπρου δεν θα εξασκήσει το δικαίωμα ανανέωσης των πιο πάνω καταθέσεων. Σημειώνεται ότι η προθεσμιακή κατάθεση που έληξε στις 31 Ιανουαρίου 2014 ανανεώθηκε με εντολή του Συμβουλίου.
- γ) Το 47,5% της επηρεαζόμενης κατάθεσης έχει μετατραπεί σε μετοχές της Τράπεζας Κύπρου. Αυτές οι μετοχές έχουν αναγνωριστεί, ταξινομηθεί και επιμετρηθεί με βάση τις σχετικές πρόνοιες του (ΔΛΠ) 39 «Χρηματοπιστωτικά Μέσα: Αναγνώριση και Επιμέτρηση» και του Διεθνούς Προτύπου Χρηματοοικονομικής Αναφοράς (ΔΠΧΑ) 13 «Επιμέτρηση της Εύλογης Αξίας».

ΣΥΜΒΟΥΛΙΟΝ ΑΠΟΧΕΤΕΥΣΕΩΝ ΛΕΥΚΩΣΙΑΣ

**ΣΗΜΕΙΩΣΕΙΣ ΣΤΙΣ ΟΙΚΟΝΟΜΙΚΕΣ ΚΑΤΑΣΤΑΣΕΙΣ
ΓΙΑ ΤΟ ΕΤΟΣ ΠΟΥ ΕΛΗΞΕ ΣΤΙΣ 31 ΔΕΚΕΜΒΡΙΟΥ 2013**

7. ΜΕΤΡΗΤΑ ΣΤΟ ΤΑΜΕΙΟ ΚΑΙ ΣΤΙΣ ΤΡΑΠΕΖΕΣ	<u>2013</u>	<u>2012</u>
	€	€
Εμπορικές Τράπεζες	12.539.986	23.037.417
Κεντρική Τράπεζα της Κύπρου	1.695	1.695
Μετρητά	261.157	16.379
	<u>12.802.838</u>	<u>23.055.491</u>
8. ΑΝΑΒΑΛΛΟΜΕΝΑ ΕΣΟΔΑ	<u>2013</u>	<u>2012</u>
	€	€
Αποθεματικό Χορηγιών		
Υπόλοιπο 1 ^η Ιανουαρίου	93.698.480	75.225.887
Χορηγίες έτους	7.123.138	18.472.593
Υπόλοιπο 31 Δεκεμβρίου	<u>100.821.618</u>	<u>93.698.480</u>
Διαγραφή Χορηγιών		
Υπόλοιπο 1 Ιανουαρίου	18.804.130	17.126.358
Διαγραφές έτους	2.425.337	1.677.772
Υπόλοιπο 31 Δεκεμβρίου	<u>21.229.467</u>	<u>18.804.130</u>
Καθαρό Ποσό Χορηγιών 31 Δεκεμβρίου	<u>79.592.151</u>	<u>74.894.350</u>
Μακροπρόθεσμο μέρος	77.149.473	72.545.286
Τρέχον μέρος	2.442.678	2.349.064
	<u>79.592.151</u>	<u>74.894.350</u>

Σημείωση:

Το Αναβαλλόμενα έσοδα αντιπροσωπεύουν Χορηγίες από την Κυπριακή Δημοκρατία, την Ευρωπαϊκή Ένωση, την Ευρωπαϊκή Τράπεζα Επενδύσεων, την Ύπατη Αρμοστεία των Ηνωμένων Εθνών για τους Πρόσφυγες (UNHCR) και το Γραφείο των Ηνωμένων Εθνών για Υπηρεσίες Έργων (UNOPS) για την επέκταση του Αποχετευτικού Συστήματος Λευκωσίας. Οι Χορηγίες μεταφέρονται στην Κατάσταση Συνολικών Εισοδημάτων με ετήσιους συντελεστές 3% ώστε να συνδυάζονται με την τιμή κτήσης των σχετικών στοιχείων πάγιου ενεργητικού.

ΣΥΜΒΟΥΛΙΟΝ ΑΠΟΧΕΤΕΥΣΕΩΝ ΛΕΥΚΩΣΙΑΣ
ΣΗΜΕΙΩΣΕΙΣ ΣΤΙΣ ΟΙΚΟΝΟΜΙΚΕΣ ΚΑΤΑΣΤΑΣΕΙΣ
ΓΙΑ ΤΟ ΕΤΟΣ ΠΟΥ ΕΛΗΞΕ ΣΤΙΣ 31 ΔΕΚΕΜΒΡΙΟΥ 2013

9. ΜΑΚΡΟΠΡΟΘΕΣΜΕΣ ΥΠΟΧΡΕΩΣΕΙΣ – ΔΑΝΕΙΑ

	ΕΥΡΩΠΑΙΚΗ ΤΡΑΠΕΖΑ ΕΠΕΝΔΥΣΕΩΝ		ΤΡΑΠΕΖΑ ΑΝΑΠΤΥΞΕΩΣ ΣΥΜΒΟΥΛΙΟΥ ΤΗΣ ΕΥΡΩΠΗΣ		ΣΥΝΕΡΓΑΤΙΚΗ ΚΕΝΤΡΙΚΗ ΤΡΑΠΕΖΑ	ΣΥΝΟΛΟ
	6.0321(1983)	6.0611(1986)	22.544 (2004)	FR1423(2002)		
Αρ. Δανείου	€	€	€	€	€	€
Συναφθέν Δάνειο	3.000.000	1.200.000	100.000.000	98.846.000	49.000.000	301.595.442
Υπόλοιπο 1.1.2013	550.800	403.102	98.000.000	88.380.666	44.850.000	282.240.814
Κεφαλοποίηση Τόκων	-	-	-	-	-	270.520
Αποπληρωμές	(52.650)	(26.948)	(2.000.000)	(3.359.734)	(2.450.000)	(15.279.857)
Υπόλοιπο 31.12.2013	498.150	376.154	96.000.000	85.020.932	42.400.000	267.231.477
Δόσεις Πληρωτέες μέσα σε ένα έτος	(53.250)	(27.268)	(2.500.000)	(6.229.734)	(2.450.000)	(15.086.142)
Δόσεις Πληρωτέες πέραν του ενός έτους	444.900	348.886	93.500.000	78.791.198	39.950.000	252.145.335

Σημ. 1:	60		40		10-15		20	
	εξαμηνίες	εξαμηνίες	εξαμηνίες	εξαμηνίες	ετήσιες	ετήσιες	ετήσιες	ετήσιες
Τα δάνεια είναι αποπληρωτέα ως ακολούθως	1993-2022	1997-2026	2012-2031 2014-2033	2009-2022 2011-2025	2011-2030	2011-2030	2012-2031	
ΠΕΡΙΟΔΟΣ ΑΠΟΠΛΗΡΩΜΗΣ			2015-2034 2016-2036	2013-2027 2014-2028 2014-2023 2015-2024				

ΣΥΜΒΟΥΛΙΟΝ ΑΠΟΧΕΤΕΥΣΕΩΝ ΛΕΥΚΩΣΙΑΣ

ΣΗΜΕΙΩΣΕΙΣ ΣΤΙΣ ΟΙΚΟΝΟΜΙΚΕΣ ΚΑΤΑΣΤΑΣΕΙΣ
ΓΙΑ ΤΟ ΕΤΟΣ ΠΟΥ ΕΛΗΞΕ ΣΤΙΣ 31 ΔΕΚΕΜΒΡΙΟΥ 2013

Σημ. 2: Τα δάνεια αρ. 6.0321 (1983) και αρ. 6.0611 (1986) έχουν συναφθεί στα πλαίσια του 1^{ου} και 2^{ου} Χρηματοδοτικού Πρωτοκόλλου με την Ευρωπαϊκή Ένωση μεταξύ της Ευρωπαϊκής Τράπεζας Επενδύσεων και της Κυπριακής Δημοκρατίας. Η Κυπριακή Δημοκρατία υπέγραψε συμφωνία εκχώρησης των πιο πάνω δανείων στο Συμβούλιο. Την ευθύνη αποπληρωμής ποσού ύψους €1.900.355 εκ των πιο πάνω δανείων έχει η Τουρκοκυπριακή Πλευρά. Το ποσό αυτό μεταφέρθηκε στα Αναβαλλόμενα Έσοδα. Το νέο δάνειο με την Ευρωπαϊκή Τράπεζα Επενδύσεων με αρ. 22 544 (2005) είναι για 27 χρόνια, με 7 χρόνια περίοδο χάριτος και με κυμαινόμενο επιτόκιο.

Σημ. 3: Το δάνειο αρ. FP 1423(2002) από την Τράπεζα Αναπτύξεως του Συμβουλίου της Ευρώπης για τις 4 πρώτες δόσεις είναι για 20 χρόνια, με 5 χρόνια περίοδο χάριτος και με κυμαινόμενο επιτόκιο και για τις 2 τελευταίες δόσεις είναι για 15 χρόνια, με 5 χρόνια περίοδο χάριτος και με κυμαινόμενο επιτόκιο. Το δάνειο FP 1683 (2009) είναι για 20 χρόνια και με κυμαινόμενο επιτόκιο.

Σημ. 4: Τα δάνεια από την Συνεργατική Κεντρική Τράπεζα είναι για 25 χρόνια, με 5 χρόνια περίοδο χάριτος και με κυμαινόμενο επιτόκιο.

Σημ. 5: Λήξη μη βραχυπρόθεσμου δανεισμού

	2013	2012
	€	€
Πέρα του 1 μέχρι 2 έτη	16.213.263	13.737.723
Πέραν των 2 μέχρι 5 έτη	52.303.605	50.837.511
Πέραν των 5 ετών	<u>183.628.467</u>	<u>202.388.322</u>
	<u>252.145.335</u>	<u>266.963.556</u>

Όλα τα δάνεια του Συμβουλίου είναι εγγυημένα από την Κυβέρνηση της Κυπριακής Δημοκρατίας. Από τον Ιούνιο του 2012 η Κυπριακή Δημοκρατία καταβάλλει τις δόσεις και τους τόκους των δανείων του Συμβουλίου έναντι οφειλών της προς αυτό. Μέχρι της 31 Δεκεμβρίου 2013 καταβλήθηκε ποσό ύψους €22.782.363.

10. ΠΙΣΤΩΤΕΣ ΚΑΙ ΟΦΕΙΛΟΜΕΝΑ ΕΞΟΔΑ

	<u>2013</u>	<u>2012</u>
	€	€
Ελεγκτικά δικαιώματα πληρωτέα στο Γενικό Ελεγκτή της Κυπριακής Δημοκρατίας	33.002	60.002
Κυπριακή Δημοκρατία - αποκοπή ΦΠΑ από Εργολάβους	251.846	504.510
Διάφοροι εργολάβοι	5.558.008	5.790.096
Τόκοι πληρωτέοι	165.173	171.440
Έκτακτη εισφορά για την άμυνα πληρωτέα	11.053	22.119
Άλλες οφειλές	-	1.054
	<u>6.019.082</u>	<u>6.549.221</u>

ΣΥΜΒΟΥΛΙΟΝ ΑΠΟΧΕΤΕΥΣΕΩΝ ΛΕΥΚΩΣΙΑΣ

**ΣΗΜΕΙΩΣΕΙΣ ΣΤΙΣ ΟΙΚΟΝΟΜΙΚΕΣ ΚΑΤΑΣΤΑΣΕΙΣ
ΓΙΑ ΤΟ ΕΤΟΣ ΠΟΥ ΕΛΗΞΕ ΣΤΙΣ 31 ΔΕΚΕΜΒΡΙΟΥ 2013**

11. ΥΠΟΧΡΕΩΣΗ ΤΑΜΕΙΟΥ ΣΥΝΤΑΞΕΩΝ ΚΑΙ ΦΙΛΟΔΩΡΗΜΑΤΩΝ

Ως αποτέλεσμα της υιοθέτησης του αναθεωρημένου ΔΛΠ19 από το Συμβούλιο προέκυψε η αλλαγή στη σχετική πολιτική της αναγνώρισης των αναλογιστικών κερδών και ζημιών που προέκυψαν από το σχέδιο καθορισμένων παροχών. Μέχρι τις 31 Δεκεμβρίου 2012 το Συμβούλιο αναγνώριζε την υποχρέωση προς το Ταμείο Συντάξεων, όπως επιτρεπόταν από το ΔΛΠ19 πριν από τη σχετική αναθεώρηση του. Λόγω της υποχρεωτικής εφαρμογής του αναθεωρημένου ΔΛΠ19, το Συμβούλιο πρόβη σε αλλαγή της λογιστικής πολιτικής και αναγνωρίζει πλέον το σύνολο των αναλογιστικών κερδών και ζημιών κατά την περίοδο στην οποία προκύπτουν, στα λοιπά συνολικά έσοδα. Όπως περιγράφεται στη σημείωση 2, η υιοθέτηση του αναθεωρημένου προτύπου ΔΛΠ19 έχει εφαρμοστεί αναδρομικά και σύμφωνα με τις διατάξεις του ΔΛΠ8 "Λογιστικές Πολιτικές, Αλλαγές στις Λογιστικές Εκτιμήσεις και Λάθη", με αποτέλεσμα την αναπροσαρμογή των χρηματοοικονομικών ποσών σε προηγούμενα έτη. Πιο κάτω παρουσιάζονται τα υπόλοιπα στις 31.12.2013, η κίνησή τους, καθώς και οι αλλαγές στα ποσά των δημοσιευμένων οικονομικών καταστάσεων των ετών 2012 και 2011.

α) Καθαρή Αναλογιστική Υποχρέωση Ταμείου Συντάξεων και Φιλοδωρημάτων

Αλλαγή Αναλογιστικής Υποχρέωσης κατά τη διάρκεια του έτους	2013	Αναθεωρημένο 2012*	Αναθεωρημένο 2011*
	€	€	€
Αναλογιστική Υποχρέωση στην αρχή του έτους	8.396.999	10.186.900	9.518.586
Δαπάνη Τόκων	261.838	474.686	455.241
Κόστος Τρέχουσας Υπηρεσίας	128.694	453.220	485.131
Εισφορές Μελών	66.161	40.092	16.480
Πληρωμές Ωφελημάτων	(364.216)	(667.689)	(166.830)
Αναλογιστικό (Κέρδος)/Ζημιά – Δημογραφικές παραδοχές (Επαναμετρήσεις)	116.576	(475.144)	-
Αναλογιστικό (Κέρδος)/Ζημιά – Οικονομικές παραδοχές (Επαναμετρήσεις)	(61.323)	(2.082.204)	(121.708)
Αναλογιστικό (Κέρδος)/Ζημιά Εμπειρία (Επαναμετρήσεις)	124.952	467.138	-
Αναλογιστική Υποχρέωση στο τέλος του έτους	8.669.681	8.396.999	10.186.900
Κατάσταση Οικονομικής Θέσης κατά την 31^η Δεκεμβρίου	2013	Αναθεωρημένο 2012*	Αναθεωρημένο 2011*
	€	€	€
Παρούσα αξία υποχρεώσεων	8.669.681	8.396.999	10.186.900
Πραγματική Αξία Περιουσιακών Στοιχείων	(4.885.809)	(6.833.687)	(11.559.479)
Καθαρή υποχρέωση προς καταχώρηση στην Κατάσταση Οικονομικής Θέσης την 31^η Δεκεμβρίου	3.783.872	1.563.312	(1.372.579)
Κατάσταση Αποτελεσμάτων	2013	Αναθεωρημένο 2012*	Αναθεωρημένο 2011*
	€	€	€
Κόστος Τρέχουσας Υπηρεσίας	128.694	453.220	485.131
Καθαρή Δαπάνη Τόκων	46.012	(64.246)	(55.671)
Δαπάνη προς καταχώρηση στην Κατάσταση Αποτελεσμάτων	174.706	388.974	429.460

ΣΥΜΒΟΥΛΙΟΝ ΑΠΟΧΕΤΕΥΣΕΩΝ ΛΕΥΚΩΣΙΑΣ
ΣΗΜΕΙΩΣΕΙΣ ΣΤΙΣ ΟΙΚΟΝΟΜΙΚΕΣ ΚΑΤΑΣΤΑΣΕΙΣ
ΓΙΑ ΤΟ ΕΤΟΣ ΠΟΥ ΕΛΗΞΕ ΣΤΙΣ 31 ΔΕΚΕΜΒΡΙΟΥ 2013

ΠΑΡΑΔΟΧΕΣ	<u>31/12/2013</u>	<u>31/12/2012</u>
Προεξοφλητικό Επιτόκιο	3,45%	3,15%
Αναμενόμενη Απόδοση Επενδύσεων	3,45%	3,15%
Πληθωρισμός	2,50%	2,50%
Γενική Αύξηση Μισθών	2013-2016: 0,00% 2017+: 0,25%	2013-2016: 0,00% 2017+: 0,25%
Ολική Αύξηση Μισθών	2013-2016: 0,00% 2017 +: 1,50% (1,25% + 0,25%) +	2013-2016: 0,00% 2017 +: 1,50% (1,25% + 0,25%) +
	Κλίμακα για προαγωγές και προσαυξήσεις	Κλίμακα για προαγωγές και προσαυξήσεις
Ποσοστό Αύξησης Συντάξεων	1,25%	1,25%
Αύξηση Βασικών Ασφαλιστέων Αποδοχών	2,00%	2,00%
Πίνακας Θνησιμότητας	75% του PA90	80% του PA90

β) Αναθεώρηση ποσών και αλλαγές

***: Αναθεωρημένα ποσά:**

Σύμφωνα με την αναθεωρημένη οδηγία του ΔΛΠ 19, τα αναλογιστικά κέρδη και ζημίες που προκύπτουν κατά το έτος, θα πρέπει να αναγνωρίζονται απευθείας στην κατάσταση λοιπών εσόδων.

Ως αποτέλεσμα της πιο πάνω αλλαγής, έγιναν οι ακόλουθες αναπροσαρμογές στις Οικονομικές Καταστάσεις:

1) Κατάσταση Χρηματοοικονομικής Θέσης:

1.1) 31/12/2012

	2012	2012	Διαφορές
	Αναθεωρημένο	Δημοσιευμένο	€
	€	€	€
Αποθεματικά			
Συσσωρευμένο έλλειμμα	<u>(20.540.120)</u>	<u>(18.502.608)</u>	<u>(2.037.512)</u>
Μακροπρόθεσμες Υποχρεώσεις			
(Πλεόνασμα)/ Υποχρέωση προς το Ταμείο Συντάξεων και Φιλοδορημάτων	<u>1.563.312</u>	<u>(474.200)</u>	<u>2.037.512</u>
Σύνολο	<u>(18.976.808)</u>	<u>(18.976.808)</u>	<u>-</u>

ΣΥΜΒΟΥΛΙΟΝ ΑΠΟΧΕΤΕΥΣΕΩΝ ΛΕΥΚΩΣΙΑΣ
ΣΗΜΕΙΩΣΕΙΣ ΣΤΙΣ ΟΙΚΟΝΟΜΙΚΕΣ ΚΑΤΑΣΤΑΣΕΙΣ
ΓΙΑ ΤΟ ΕΤΟΣ ΠΟΥ ΕΛΗΞΕ ΣΤΙΣ 31 ΔΕΚΕΜΒΡΙΟΥ 2013

1.2) 31/12/2011

	2011 Αναθεωρημένο €	2011 Δημοσιευμένο €	Διαφορές €
Αποθεματικά			
Συσσωρευμένο έλλειμμα	(16.027.901)	(17.036.216)	1.008.315
Μακροπρόθεσμες Υποχρεώσεις (Πλεόνασμα)/ Υποχρέωση προς το Ταμείο Συντάξεων και Φιλοδορημάτων	(1.372.579)	(364.269)	(1.008.315)
Σύνολο	(18.976.808)	(18.976.808)	-

2) Στη σημείωση 11 "Υποχρέωση Ταμείου Συντάξεων και Φιλοδορημάτων"

2.1) Καθαρή Υποχρέωση Ταμείου Συντάξεων και Φιλοδορημάτων

2.1.1) 31/12/2012

	2012 Αναθεωρημένο €	2012 Δημοσιευμένο €	Διαφορές €
Σημερινή αξία υποχρεώσεων του Ταμείου	8.396.999	8.396.999	-
Πραγματική αξία των περιουσιακών στοιχείων του Ταμείου	(6.833.687)	(6.833.687)	-
	1.563.312	1.563.312	
Μη αναγνωρισμένη αναλογιστική υποχρέωση	-	(2.037.512)	2.037.512
Αναγνωρισμένη υποχρέωση	1.563.312	(474.200)	2.037.512

2.1.2) 31/12/2011

	2011 Αναθεωρημένο €	2011 Δημοσιευμένο €	Διαφορές €
Σημερινή αξία υποχρεώσεων του Ταμείου	10.186.900	10.186.900	-
Πραγματική αξία των περιουσιακών στοιχείων του Ταμείου	(11.559.479)	(11.559.479)	-
	(1.372.579)	(1.372.579)	-
Μη αναγνωρισμένη αναλογιστική υποχρέωση	-	1.008.315	(1.008.315)
Αναγνωρισμένη υποχρέωση	(1.372.579)	(364.264)	(1.008.315)

ΣΥΜΒΟΥΛΙΟΝ ΑΠΟΧΕΤΕΥΣΕΩΝ ΛΕΥΚΩΣΙΑΣ
ΣΗΜΕΙΩΣΕΙΣ ΣΤΙΣ ΟΙΚΟΝΟΜΙΚΕΣ ΚΑΤΑΣΤΑΣΕΙΣ
ΓΙΑ ΤΟ ΕΤΟΣ ΠΟΥ ΕΛΗΞΕ ΣΤΙΣ 31 ΔΕΚΕΜΒΡΙΟΥ 2013

2.2) Αλλαγή αναλογιστικής υποχρέωσης κατά τη διάρκεια του έτους

2.2.1) 31/12/2012

	2012 Αναθεωρημένο €	2012 Δημοσιευμένο €	Διαφορές €
Αναλογιστική υποχρέωση στην αρχή του έτους	10.186.900	10.186.900	-
Συμπεριλαμβάνονται στην κατάσταση αποτελεσμάτων			
Δαπάνη τόκου	474.686	474.686	-
Κόστος τρέχουσας υπηρεσίας	453.220	453.220	-
	<u>927.906</u>	<u>927.906</u>	<u>-</u>
Συμπεριλαμβάνονται στην κατάσταση αναγνωρισμένων εσόδων - λοιπά συνολικά εισοδήματα/ (έξοδα)			
Αναλογιστικό (κέρδος)/ζημιά			
- Δημογραφικές παραδοχές	(475.144)	-	(475.144)
- Οικονομικές παραδοχές	(2.082.204)	-	(2.082.204)
- Προσαρμογή εμπειρίας	467.138	-	467.138
	<u>(2.090.210)</u>	<u>-</u>	<u>(2.090.210)</u>
Άλλα			
Εισφορές μελών	40.092	40.092	-
Πληρωμές ωφελημάτων	(667.689)	(667.689)	-
	<u>(627.597)</u>	<u>(627.597)</u>	<u>-</u>
Καθαρό αναλογιστικό (κέρδος)/ζημιά	-	(2.090.210)	2.090.210
Αναλογιστική υποχρέωση στο τέλος του έτους	<u>8.396.999</u>	<u>8.396.999</u>	<u>-</u>

2.2.2) 31/12/2011

	2011 Αναθεωρημένο €	2011 Δημοσιευμένο €	Διαφορές €
Αναλογιστική υποχρέωση στην αρχή του έτους	9.518.586	9.518.586	-
Συμπεριλαμβάνονται στην κατάσταση αποτελεσμάτων			
Δαπάνη Τόκου	455.241	455.241	-
Κόστος τρέχουσας υπηρεσίας	485.131	485.131	-
	<u>940.372</u>	<u>940.372</u>	<u>-</u>
Συμπεριλαμβάνονται στην κατάσταση αναγνωρισμένων εσόδων - λοιπά συνολικά εισοδήματα/ (έξοδα)			
Αναλογιστική ζημιά			
- Οικονομικές παραδοχές	(121.708)	-	(121.708)
	<u>(121.708)</u>	<u>-</u>	<u>(121.708)</u>
Άλλα			
Εισφορές μελών	16.480	16.480	-
Πληρωμές ωφελημάτων	(166.830)	(166.830)	-
	<u>(150.350)</u>	<u>(150.350)</u>	<u>-</u>
Καθαρό αναλογιστικό (κέρδος)/ ζημιά	-	(121.708)	121.708
Αναλογιστική υποχρέωση στο τέλος του έτους	<u>10.186.900</u>	<u>10.186.900</u>	<u>-</u>

ΣΥΜΒΟΥΛΙΟΝ ΑΠΟΧΕΤΕΥΣΕΩΝ ΛΕΥΚΩΣΙΑΣ
ΣΗΜΕΙΩΣΕΙΣ ΣΤΙΣ ΟΙΚΟΝΟΜΙΚΕΣ ΚΑΤΑΣΤΑΣΕΙΣ
ΓΙΑ ΤΟ ΕΤΟΣ ΠΟΥ ΕΛΗΞΕ ΣΤΙΣ 31 ΔΕΚΕΜΒΡΙΟΥ 2013

2.3) Η κίνηση στην καθαρή αναγνωρισμένη υποχρέωση στην κατάσταση οικονομικής θέσης αναλύεται ως ακολούθως:

2.3.1) 31/12/2012

	2012 Αναθεωρημένο €	2012 Δημοσιευμένο €	Διαφορές €
Υπόλοιπο 1 Ιανουαρίου	(1.372.579)	(364.264)	(1.008.315)
Δαπάνη όπως καταχωρήθηκε στην κατάσταση αποτελεσμάτων	388.974	331.967	57.007
Δαπάνη όπως καταχωρήθηκε στην κατάσταση αναγνωρισμένων εσόδων	2.988.820	-	2.988.820
Πληρωμές στο Ταμείο Συντάξεων - Εισφορές εργοδότη	(441.903)	(441.903)	-
Υπόλοιπο 31 Δεκεμβρίου	<u>1.563.312</u>	<u>(474.200)</u>	<u>2.037.512</u>

2.3.2) 31/12/2011

	2011 Αναθεωρημένο €	2011 Δημοσιευμένο €	Διαφορές €
Υπόλοιπο 1 Ιανουαρίου	(1.188.798)	(311.790)	(877.008)
Δαπάνη όπως καταχωρήθηκε στην κατάσταση αποτελεσμάτων	429.460	424.025	5.435
Δαπάνη όπως καταχωρήθηκε στην κατάσταση αναγνωρισμένων εσόδων	(136.742)	-	(136.742)
Πληρωμές στο Ταμείο Συντάξεων - Εισφορές εργοδότη	(476.499)	(476.499)	-
Υπόλοιπο 31 Δεκεμβρίου	<u>(1.372.579)</u>	<u>(364.264)</u>	<u>(1.008.315)</u>

3) Κατάσταση συνολικών εισοδημάτων:

	2012 Αναθεωρημένο €	2012 Δημοσιευμένο €	Διαφορές €
Μισθοί και ωφελήματα προσωπικού	3.562.188	3.505.181	57.007
Έλλειμμα για το έτος	<u>(669.445)</u>	<u>(612.438)</u>	<u>(57.007)</u>
Λοιπά συνολικά εισοδήματα/ (έξοδα)			
Αναλογιστικό κέρδος - Δημογραφικές παραδοχές	475.144	-	475.144
Αναλογιστικό κέρδος-Οικονομικές παραδοχές	2.082.204	-	2.082.204
Αναλογιστική ζημιά - Εμπειρία	(467.138)	-	(467.138)
Διαγραφή μεταξύ αναμενόμενης και πραγματικής απόδοσης περιουσιακών στοιχείων	(5.079.030)	-	(5.079.030)
Λοιπά συνολικά εισοδήματα/ έξοδα	<u>(2.988.820)</u>	<u>-</u>	<u>(2.988.820)</u>
Συνολικό έλλειμμα για το έτος	<u>(3.658.265)</u>	<u>(612.438)</u>	<u>(3.045.827)</u>

ΣΥΜΒΟΥΛΙΟΝ ΑΠΟΧΕΤΕΥΣΕΩΝ ΛΕΥΚΩΣΙΑΣ

**ΣΗΜΕΙΩΣΕΙΣ ΣΤΙΣ ΟΙΚΟΝΟΜΙΚΕΣ ΚΑΤΑΣΤΑΣΕΙΣ
ΓΙΑ ΤΟ ΕΤΟΣ ΠΟΥ ΕΛΗΞΕ ΣΤΙΣ 31 ΔΕΚΕΜΒΡΙΟΥ 2013**

4) Στη σημείωση 17 "Εξοδα Διοίκησης"

Αποδοχές Προσωπικού 2012

	2012	2012	Διαφορές
	Αναθεωρημένο	Δημοσιευμένο	€
	€	€	
Μισθοί και εισφορές εργοδότη	3.173.214	3.173.214	-
Εισφορές στο Ταμείο Συντάξεων και Φιλοδωρημάτων	388.974	331.967	57.007
	<u>3.562.188</u>	<u>3.505.181</u>	<u>57.007</u>

Οι Εισφορές στο Ταμείο Συντάξεων και Φιλοδωρημάτων αναλύονται ως ακολούθως:

	2012	2012	Διαφορές
	Αναθεωρημένο	Δημοσιευμένο	€
	€	€	
Κόστος τρέχουσας υπηρεσίας	453.220	453.220	-
Καθαρή δαπάνη τόκου	(64.246)	474.686	(538.932)
Αναμενόμενη απόδοση των περιουσιακών στοιχείων του Ταμείου Συντάξεων	-	(595.939)	595.939
	<u>388.974</u>	<u>331.967</u>	<u>57.007</u>

12. ΤΕΛΗ ΑΠΟΧΕΤΕΥΣΕΩΝ

Τα τέλη αποχeteύσεων καθορίζονται με βάση την εκτιμημένη αξία 1.1.1980 των υποστατικών και για το 2013 ήταν 5% δηλαδή €5 για κάθε €1000 εκτιμημένης αξίας. Σημειώνεται ότι οι εκτιμημένες αξίες των υποστατικών καθορίζονται από το Τμήμα Κτηματολογίου και Χωρομετρίας με βάση τη σχετική νομοθεσία και είναι δεσμευτικές για το Συμβούλιο.

Τα τέλη αποχeteύσεων που επιβλήθηκαν για το έτος 2013 επί της αξίας της ακίνητης ιδιοκτησίας για κάθε περιοχή, είναι όπως πιο κάτω:

	2013	2012
	€	€
Στρόβολος	6.051.545	5.787.525
Αγλαντζιά	2.132.318	2.073.549
Έγκωμη	2.227.622	1.977.409
Λακατάμια	2.370.824	2.252.824
Συνοικισμός Ανθούπολης	70.416	69.579
Λατσία	1.295.392	1.140.573
Γέρι	229.751	217.139
Τσέρι	225.995	216.574
Δευτερά	12.663	12.663
Ανάγνια	3.952	3.865
Αγ. Τριμιθιάς	50.407	45.841
Παλιομέτοχο	104.663	102.463
Κοκκινοτριμιθιά	105.209	104.756
	<u>14.880.757</u>	<u>14.004.760</u>

ΣΥΜΒΟΥΛΙΟΝ ΑΠΟΧΕΤΕΥΣΕΩΝ ΛΕΥΚΩΣΙΑΣ

**ΣΗΜΕΙΩΣΕΙΣ ΣΤΙΣ ΟΙΚΟΝΟΜΙΚΕΣ ΚΑΤΑΣΤΑΣΕΙΣ
ΓΙΑ ΤΟ ΕΤΟΣ ΠΟΥ ΕΛΗΞΕ ΣΤΙΣ 31 ΔΕΚΕΜΒΡΙΟΥ 2013**

Σημειώνεται ότι η επιβολή αποχετευτικών τελών επί της αξίας της ακίνητης ιδιοκτησίας έχει τερματιστεί από 1.1.2002 στις δημαρχούμενες περιοχές Λευκωσίας, Αγίου Δομετίου και μέρος του Στροβόλου, όπου από χρόνια υπάρχει και λειτουργεί το κεντρικό αποχετευτικό σύστημα και των οποίων περιοχών οι ιδιοκτήτες έχουν ήδη καλύψει το σχετικό κατασκευαστικό κόστος του συστήματος.

13. ΤΕΛΗ ΧΡΗΣΗΣ

Τα τέλη χρήσης που επιβλήθηκαν για το 2013 ήταν 55 cent για κάθε κυβικό μέτρο νερού που καταναλώθηκε από κάθε ένα ιδιοκτήτη ή κάτοχο υποστατικού που εξυπηρετήθηκε από το Σύστημα Αποχετεύσεων Λυμάτων του Συμβουλίου. Τα τέλη χρήσης αναγράφονται πάνω στο λογαριασμό του νερού που καταναλώθηκε για κάθε διμηνία και καταβάλλεται στον ίδιο τόπο και χρόνο που καταβάλλεται και το αντίστοιχο τέλος κατανάλωσης νερού που κυρίως είναι το Συμβούλιο Υδατοπρομήθειας Λευκωσίας και ο Δήμος Λακατάμιας. Για την υπηρεσία αυτή το Συμβούλιο καταβάλλει τόσο προς το Συμβούλιο Υδατοπρομήθειας Λευκωσίας όσο και το Δήμο Λακατάμιας πάγια αμοιβή ύψους €25.630 πλέον 0,85 cent για κάθε κυβικό μέτρο νερού που καταναλώνεται.

14. (1) ΤΟΚΟΙ ΕΙΣΠΡΑΚΤΕΟΙ

	<u>2013</u>	<u>2012</u>
	€	€
Εμπορικές Τράπεζες και Συνεργατικά Ιδρύματα	<u>393.118</u>	<u>1.029.325</u>

(2) ΤΟΚΟΙ ΠΛΗΡΩΤΕΟΙ

	<u>2013</u>	<u>2012</u>
	€	€
Ευρωπαϊκή Τράπεζα Επενδύσεων	341.574	905.177
Τράπεζα Αναπτύξεως του Συμβουλίου της Ευρώπης	926.383	1.888.850
Συνεργατική Κεντρική Τράπεζα	<u>252.045</u>	<u>714.008</u>
	1.520.002	3.508.035
Μείον Τόκοι Κεφαλαιοποιηθέντες	<u>(119.072)</u>	<u>(671.894)</u>
	1.400.930	2.836.141
Πλέον: Τραπεζικά έξοδα	2.747	4.334
	<u>1.403.677</u>	<u>2.840.475</u>

Το επιτόκιο κεφαλαιοποίησης που χρησιμοποιήθηκε για να προσδιοριστεί το ποσό του κόστους δανεισμού που είναι κατάλληλο για κεφαλαιοποίηση ανέρχεται σε 0,55%.

ΣΥΜΒΟΥΛΙΟΝ ΑΠΟΧΕΤΕΥΣΕΩΝ ΛΕΥΚΩΣΙΑΣ

ΣΗΜΕΙΩΣΕΙΣ ΣΤΙΣ ΟΙΚΟΝΟΜΙΚΕΣ ΚΑΤΑΣΤΑΣΕΙΣ
ΓΙΑ ΤΟ ΕΤΟΣ ΠΟΥ ΕΛΗΞΕ ΣΤΙΣ 31 ΔΕΚΕΜΒΡΙΟΥ 2013

15. ΑΛΛΑ ΕΣΟΔΑ	<u>2013</u>	<u>2012</u>
	€	€
Επιπρόσθετες οικιακές συνδέσεις	90.058	194.174
Πρόσθετη επιβάρυνση	452.077	414.372
Τέλη έκδοσης άδειας σύνδεσης με το αποχετευτικό σύστημα	431.964	205.373
Πώληση εγγράφων προσφορών	1.100	2.125
Άλλα εισοδήματα	5.454	17.349
Χορηγία Κυπριακής Δημοκρατίας για ασφαλτοστρώσεις	1.318.061	468.143
Χορηγία Κυπριακής Δημοκρατίας για το κόστος λειτουργίας και συντήρησης της τριτοβάθμιας επεξεργασίας των λυμάτων στα εργοστάσια:		
Ανθούπολης	393.702	462.115
Βαθείας Γωνιάς	447.014	523.611
	<u>3.139.430</u>	<u>2.287.262</u>

Στα έσοδα από Χορηγίες της Κυπριακής Δημοκρατίας για ασφαλτοστρώσεις ύψους €1.318.061 δεν περιλαμβάνονται έσοδα από το Τμήμα Δημοσίων Έργων για ασφαλτοστρώσεις δεκατεσσάρων οδών/λεωφόρων για τις οποίες δεν έχει υπολογισθεί μέχρι την ετοιμασία των οικονομικών καταστάσεων το κόστος ασφαλτοστρώσεως τους καθώς και το ποσοστό επιμερισμού του μεταξύ του Συμβουλίου Αποχετεύσεων Λευκωσίας και του Τμήματος Δημοσίων Έργων.

16. ΕΞΟΔΑ ΛΕΙΤΟΥΡΓΙΑΣ ΚΑΙ ΣΥΝΤΗΡΗΣΗΣ	<u>2013</u>	<u>2012</u>
	€	€
Αποδοχές προσωπικού για τη λειτουργία και συντήρηση του κεντρικού αποχετευτικού συστήματος	998.834	885.587
Αποδοχές προσωπικού για τη λειτουργία και συντήρηση των αντλιοστασίων	428.072	379.537
Έξοδα για τη λειτουργία και συντήρηση του κεντρικού αποχετευτικού συστήματος	281.790	314.153
Έξοδα για την λειτουργία και συντήρηση των αντλιοστασίων	1.013.461	1.358.028
Έξοδα για τη λειτουργία και συντήρηση του εργοστασίου επεξεργασίας λυμάτων στην Ανθούπολη (Πάνω Δευτερά)	1.632.774	1.926.179
Έξοδα για τη λειτουργία και συντήρηση του εργοστασίου επεξεργασίας λυμάτων στην Βαθεία Γωνιά	1.871.746	2.190.439
Έξοδα για τη λειτουργία και συντήρηση του εργοστασίου επεξεργασίας λυμάτων στη Μια Μηλιά, που βρίσκεται υπό τον έλεγχο των Τουρκικών στρατευμάτων κατοχής	1.262.775	573.737
Συντήρηση και επιδιορθώσεις οχημάτων και μηχανημάτων	111.829	118.865
Επανόρθωση εκσκαφών, ανύψωση και επιδιόρθωση φρεατίων	64.623	30.898
Προμήθεια είσπραξης τελών χρήσης και άλλα έξοδα	153.244	149.197
	<u>7.819.148</u>	<u>7.926.620</u>

ΣΥΜΒΟΥΛΙΟΝ ΑΠΟΧΕΤΕΥΣΕΩΝ ΛΕΥΚΩΣΙΑΣ

ΣΗΜΕΙΩΣΕΙΣ ΣΤΙΣ ΟΙΚΟΝΟΜΙΚΕΣ ΚΑΤΑΣΤΑΣΕΙΣ
ΓΙΑ ΤΟ ΕΤΟΣ ΠΟΥ ΕΛΗΞΕ ΣΤΙΣ 31 ΔΕΚΕΜΒΡΙΟΥ 2013

17. ΕΞΟΔΑ ΔΙΟΙΚΗΣΗΣ	<u>2013</u>	Αναθεωρημένο <u>2012</u>
	€	€
Αντιμισθία Προέδρου και Μελών	13.316	18.883
Αποδοχές Προσωπικού	1.109.129	1.754.868
Γενικά Έξοδα Γραφείου	10.560	20.699
Συντήρηση Οχημάτων και Μηχανημάτων	7.581	8.423
Έξοδα Φιλοξενίας και Παραστάσεων	3.386	5.764
Δημοσιεύσεις	340	6.321
Ασφάλειες	119.503	144.599
Έξοδα Κτηματολογίου και Εκτιμήσεων	83.102	39.728
Νομικά Έξοδα	36.064	16.614
Ελεγκτικά Δικαιώματα – Έτους	9.000	12.000
- Υπερεκτίμηση προηγ. χρόνων (9.000)	-	-
Ενοίκια και μισθώσεις γης	34.657	30.173
Εκπαίδευση Προσωπικού και Έξοδα Ταξιδιών Εξωτερικού	10.890	12.666
Συνδρομές	1.905	2.905
Γραφική Ύλη	32.548	36.115
Συντήρηση Εξοπλισμού	22.134	22.472
Ταχυδρομικά, Τηλέφωνα και Τέλεφαξ	58.342	56.348
Ηλεκτρισμός, Νερό και Καθαριότητα	56.722	68.119
Επιδιορθώσεις Κτιρίων	1.763	1.836
Έκτακτη Εισφορά για την Άμυνα	103.763	154.407
Αποζημιώσεις σε Τρίτους	26.726	6.055
Έξοδα Αναλογιστού	4.484	1.989
Τραπεζικά έξοδα (JCC)	51.946	39.575
	<u>1.788.861</u>	<u>2.460.559</u>
Σημείωση: Οι Αποδοχές προσωπικού αναλύονται όπως πιο κάτω:	<u>2013</u>	Αναθεωρημένο <u>2012</u>
	€	€
Μισθοί και Επιδόματα Υπαλλήλων	1.574.115	1.819.200
Ημερομίσθια Εργατών	763.606	794.424
Συνεισφορά στο Ταμείο Κοινωνικών Ασφαλίσεων	238.349	264.623
Εισφορά στο Ταμείο Κοινωνικής Συνοχής	47.032	52.863
Συνεισφορά στο Ταμείο Ιατροφαρμακευτικής Περίθαλψης και άλλα ωφελήματα	89.955	96.708
Συνεισφορά στο Ταμείο Προνοίας	58.138	61.354
Συνεισφορά στο Ταμείο Ευημερίας	65.769	84.042
Εισφορές στο Ταμείο Συντάξεων και Φιλοδωρημάτων	174.706	388.974
	<u>3.011.670</u>	<u>3.562.188</u>
<u>Κατανομή Αποδογών Προσωπικού</u>		
Έξοδα Λειτουργίας και Συντήρησης	1.426.906	1.265.124
Μεταφορά στο Πάγιο Ενεργητικό	475.635	542.196
Έξοδα Διοίκησης	1.109.129	1.754.868
	<u>3.011.670</u>	<u>3.562.188</u>

ΣΥΜΒΟΥΛΙΟΝ ΑΠΟΧΕΤΕΥΣΕΩΝ ΛΕΥΚΩΣΙΑΣ

**ΣΗΜΕΙΩΣΕΙΣ ΣΤΙΣ ΟΙΚΟΝΟΜΙΚΕΣ ΚΑΤΑΣΤΑΣΕΙΣ
ΓΙΑ ΤΟ ΕΤΟΣ ΠΟΥ ΕΛΗΞΕ ΣΤΙΣ 31 ΔΕΚΕΜΒΡΙΟΥ 2013**

18. ΑΣΦΑΛΤΙΚΗ ΕΠΙΣΤΡΩΣΗ

Το Συμβούλιο αποφάσισε όπως όλοι οι δρόμοι στην δημαρχούμενη περιοχή Μείζονος Λευκωσίας στους οποίους εγκαθίσταται αποχετευτικό σύστημα, τυγχάνουν ολικής ασφαλτικής επίστρωσης, μετά το πέρας των επί μέρους εργασιών για το συλλεκτικό σύστημα. Το κόστος της ολικής ασφαλτικής επίστρωσης, το οποίο μέχρι την 31^η Δεκεμβρίου 2013 ανήλθε συνολικά σε €60.833.483, διαγράφεται στην Κατάσταση Συνολικών Εισοδημάτων εφόσον δεν θεωρείται ότι είναι πάγιο στοιχείο το οποίο ανήκει στο Συμβούλιο και κατ' επέκταση το Συμβούλιο δεν είναι υπεύθυνο για την μελλοντική συντήρηση των δρόμων.

19. ΑΠΟΜΕΙΩΣΗ ΛΑΪΚΗΣ ΤΡΑΠΕΖΑΣ

Στις 29 Μαρτίου 2013 η Κεντρική Τράπεζα της Κύπρου έκδωσε Διάταγμα αναφορικά με Λαϊκή Τράπεζα και την Τράπεζα Κύπρου εφαρμόζοντας μέτρα για τις δύο αυτές τράπεζες δυνάμει του περί Εξυγίανσης Πιστωτικών και άλλων Ιδρυμάτων Νόμου του 2013.

Τα μετρητά του Συμβουλίου Αποχετεύσεων Λευκωσίας στη Λαϊκή Τράπεζα ποσού ύψους €4.284.693 έχει απομειωθεί ολόκληρο, διότι βάσει του Νόμου το Συμβούλιο περιλαμβάνεται στη λίστα των Οργανισμών που δεν καλύπτονται από το σχέδιο προστασίας καταθέσεων που υπόκεινται σε πλήρη απομείωση βάσει των καταθέσεων που διατηρούσαν στα αρχεία της Τράπεζας στις 26 Μαρτίου 2013. Μελλοντικά αναμένεται το Συμβούλιο να εισπράξει μέρος από την απομείωση των μετρητών από την πώληση περιουσιακών στοιχείων της Λαϊκής Τράπεζας.

20. ΕΝΔΕΧΟΜΕΝΕΣ ΥΠΟΧΡΕΩΣΕΙΣ

Κινήθηκαν διάφορες αγωγές εναντίον του Συμβουλίου που σε περίπτωση αυτές πετύχουν, το Συμβούλιο θα κληθεί να καταβάλει το ποσό των €1.576.013 περίπου, εκ των οποίων ποσό €974.013 έχει διευθετηθεί εντός του 2014 (ποσό €79.659 είχε προβλεφθεί στις οικονομικές καταστάσεις του 2012). Από το εναπομείναντα ποσό των €602.000, ποσό €110.033 έχει περιληφθεί στους πιστωτές.

21. ΔΕΣΜΕΥΣΕΙΣ

Δεσμεύσεις για Κεφαλαιουχικές δαπάνες	<u>2013</u>	<u>2012</u>
	€	€
Δαπάνες για τις οποίες υπογράφηκαν συμβόλαια	<u>6.346.882</u>	<u>10.586.814</u>

Οι πιο πάνω δαπάνες θα χρηματοδοτηθούν από μακροπρόθεσμα δάνεια.

22. ΓΕΝΙΚΑ

Μέρος των εγκαταστάσεων επεξεργασίας λυμάτων και του συλλεκτικού συστήματος αποχετεύσεων εξακολουθούν να βρίσκονται στις περιοχές που δεν είναι κάτω από τον αποτελεσματικό έλεγχο της Κυπριακής Δημοκρατίας.

ΣΥΜΒΟΥΛΙΟΝ ΑΠΟΧΕΤΕΥΣΕΩΝ ΛΕΥΚΩΣΙΑΣ

ΣΗΜΕΙΩΣΕΙΣ ΣΤΙΣ ΟΙΚΟΝΟΜΙΚΕΣ ΚΑΤΑΣΤΑΣΕΙΣ ΓΙΑ ΤΟ ΕΤΟΣ ΠΟΥ ΕΛΗΞΕ ΣΤΙΣ 31 ΔΕΚΕΜΒΡΙΟΥ 2013

23. ΛΕΙΤΟΥΡΓΙΚΟ ΠΕΡΙΒΑΛΛΟΝ ΤΟΥ ΣΥΜΒΟΥΛΙΟΥ

Στις 22 Μαρτίου 2013, η Βουλή των Αντιπροσώπων ψήφισε νομοθεσία που αφορά την επιβολή περιοριστικών μέτρων αναφορικά με συναλλαγές που εκτελούνται μέσω των τραπεζικών ιδρυμάτων που λειτουργούν στην Κύπρο. Η έκταση και η διάρκεια των περιορισμών αποφασίζονται από τον Υπουργό Οικονομικών και τον Διοικητή της Κεντρικής Τράπεζας της Κύπρου και αυτά έχουν τεθεί σε ισχύ στις 28 Μαρτίου 2013. Το Συμβούλιον Αποχετεύσεων Λευκωσίας παρακολουθεί τις εξελίξεις σε σχέση με τα εν λόγω περιοριστικά μέτρα και αξιολογεί τις επιπτώσεις στις δραστηριότητες του Συμβουλίου.

Η αβέβαιη οικονομική κατάσταση στην Κύπρο, η περιορισμένη διαθεσιμότητα ρευστότητας για δανειοδότηση, η ζημιά απομείωσης επί των τραπεζικών καταθέσεων και η επιβολή των προαναφερθέντων περιοριστικών μέτρων σε συνδυασμό με την τρέχουσα αστάθεια στο τραπεζικό σύστημα και την αναμενόμενη οικονομική ύφεση, θα μπορούσαν να επηρεάσουν:

1. Την ικανότητα του Συμβουλίου να λάβει νέο δανεισμό ή να αναχρηματοδοτήσει υφιστάμενο δανεισμό με όρους και προϋποθέσεις παρόμοιες με εκείνες που εφαρμόστηκαν σε προηγούμενες συναλλαγές του,
2. Την ικανότητα των φορολογουμένων και των άλλων χρεωστών του Συμβουλίου να αποπληρώσουν τα οφειλόμενα προς το Συμβούλιο ποσά.
3. Τις προβλέψεις του Συμβουλίου για τις αναμενόμενες ταμειακές ροές αναφορικά με την αξιολόγηση απομείωσης για χρηματοοικονομικά περιουσιακά στοιχεία και
4. Την ικανότητα των προμηθευτών/εργολάβων να εκπληρώσουν τις υποχρεώσεις τους προς το Συμβούλιο.

Η Διεύθυνση του Συμβουλίου εκτιμά ότι λαμβάνει όλα τα αναγκαία μέτρα για τη διατήρηση της βιωσιμότητας του Συμβουλίου και την επέκταση των εργασιών του στο παρόν επιχειρηματικό και οικονομικό περιβάλλον.

24. ΔΙΑΧΕΙΡΙΣΗ ΧΡΗΜΑΤΟΟΙΚΟΝΟΜΙΚΟΥ ΚΙΝΔΥΝΟΥ

1. Παράγοντες Χρηματοοικονομικού κινδύνου

Οι εργασίες του Συμβουλίου το εκθέτουν σε ποικίλους χρηματοοικονομικούς κινδύνους: κίνδυνο αγοράς (περιλαμβανομένου του κινδύνου επιτοκίου που αφορά τις ταμειακές ροές), πιστωτικό κίνδυνο και κίνδυνο ρευστότητας.

Το πρόγραμμα διαχείρισης κινδύνου του Συμβουλίου επικεντρώνεται στη μη προβλεψιμότητα των χρηματαγορών και αποσκοπεί στη μείωση των πιθανών αρνητικών επιπτώσεων στην οικονομική επίδοση του Συμβουλίου. Η διαχείριση κινδύνου διενεργείται από ένα κεντρικό γενικό λογιστήριο σύμφωνα με αρχές που εγκρίνονται από το Συμβούλιο. Το λογιστήριο αναγνωρίζει, αξιολογεί και αντισταθμίζει τους χρηματοοικονομικούς κινδύνους σε στενή συνεργασία με τις λειτουργικές μονάδες του Συμβουλίου.

ΣΥΜΒΟΥΛΙΟΝ ΑΠΟΧΕΤΕΥΣΕΩΝ ΛΕΥΚΩΣΙΑΣ

**ΣΗΜΕΙΩΣΕΙΣ ΣΤΙΣ ΟΙΚΟΝΟΜΙΚΕΣ ΚΑΤΑΣΤΑΣΕΙΣ
ΓΙΑ ΤΟ ΕΤΟΣ ΠΟΥ ΕΛΗΞΕ ΣΤΙΣ 31 ΔΕΚΕΜΒΡΙΟΥ 2013**

1. Παράγοντες Χρηματοοικονομικού κινδύνου (συνέχεια)

- **Κίνδυνος αγοράς - Κίνδυνος επιτοκίου που αφορά τις ταμειακές ροές**

Ο κίνδυνος επιτοκίου είναι ο κίνδυνος η αξία των χρηματοοικονομικών μέσων να διακυμαίνεται εξαιτίας αλλαγών στα επιτόκια της αγοράς. Τα έσοδα και ροή μετρητών από εργασίες του Συμβουλίου είναι εξαρτημένα από αλλαγές στα επιτόκια της αγοράς.

Ο κίνδυνος επιτοκίου του Συμβουλίου προέρχεται από μακροπρόθεσμο δανεισμό. Ο δανεισμός που εκδόθηκε σε κυμαινόμενα επιτόκια εκθέτει το Συμβούλιο σε κίνδυνο επιτοκίου που αφορά τις ταμειακές ροές. Ο δανεισμός που εκδόθηκε σε σταθερά επιτόκια εκθέτει το Συμβούλιο σε κίνδυνο επιτοκίου που αφορά τη δίκαιη αξία.

Το Συμβούλιο παρακολουθεί τις διακυμάνσεις στα επιτόκια σε συνεχή βάση και ενεργεί ανάλογα.

- **Πιστωτικός κίνδυνος**

Ο Πιστωτικός κίνδυνος προκύπτει από ταμειακά διαθέσιμα και ισοδύναμα, καταθέσεις σε τράπεζες και χρηματοπιστωτικά ιδρύματα, καθώς και από έκθεση σε πιστώσεις προς πελάτες, περιλαμβανομένων εκκρεμών εισπρακτέων και δεσμευτικών συναλλαγών.

Το Συμβούλιο δεν αναμένει οποιοσδήποτε ζημιές από μη εκπλήρωση υποχρεώσεων εκ μέρους αυτών των συμβαλλόμενων μερών.

- **Κίνδυνος Ρευστότητας**

Ο πιο κάτω πίνακας αναλύει τις χρηματοοικονομικές υποχρεώσεις του Συμβουλίου σε σχετικές κατηγορίες λήξεων, με βάση την εναπομένουσα περίοδο κατά την ημερομηνία του ισολογισμού μέχρι την ημερομηνία λήξης του συμβολαίου. Τα ποσά που παρουσιάζονται στον πίνακα είναι οι συμβατικές μη προεξοφλημένες ταμειακές ροές. Υπόλοιπα με λήξη εντός 12 μηνών ισούνται με τις λογιστικές τους αξίες αφού η επίδραση της προεξόφλησης δεν είναι σημαντική.

	Λιγότερο από 1 χρόνο €	Από 1-2 χρόνια €	Από 2-5 Χρόνια €	Πάνω από 5 χρόνια €
Στις 31 Δεκεμβρίου 2012				
Δανεισμός (Κεφάλαιο και τόκος)	15.448.698	13.737.723	50.837.511	202.388.322
Εμπορικοί και άλλοι πιστωτές	<u>6.549.221</u>	-	-	1.563.312
	<u>21.997.919</u>	<u>13.737.723</u>	<u>50.837.511</u>	<u>203.951.634</u>
Στις 31 Δεκεμβρίου 2013				
Δανεισμός (Κεφάλαιο και τόκος)	15.251.315	16.213.263	52.303.605	183.628.467
Εμπορικοί και άλλοι πιστωτές	<u>6.019.082</u>	-	-	3.783.872
	<u>21.270.397</u>	<u>16.213.263</u>	<u>52.303.605</u>	<u>187.412.339</u>

ΣΥΜΒΟΥΛΙΟΝ ΑΠΟΧΕΤΕΥΣΕΩΝ ΛΕΥΚΩΣΙΑΣ

ΣΗΜΕΙΩΣΕΙΣ ΣΤΙΣ ΟΙΚΟΝΟΜΙΚΕΣ ΚΑΤΑΣΤΑΣΕΙΣ
ΓΙΑ ΤΟ ΕΤΟΣ ΠΟΥ ΕΛΗΞΕ ΣΤΙΣ 31 ΔΕΚΕΜΒΡΙΟΥ 2013

2. Διαχείριση κεφαλαιουχικού κινδύνου

Οι επιδιώξεις του Συμβουλίου όταν διαχειρίζεται κεφάλαια είναι, η διασφάλιση της ικανότητας του Συμβουλίου να συνεχίσει ως δρώσα λειτουργική μονάδα και να διατηρήσει την καταλληλότερη κεφαλαιουχική δομή για να μειώσει το κόστος κεφαλαίου.

Το Συμβούλιο παρακολουθεί το κεφάλαιο στη βάση της σχέσης του δανεισμού ως προς το σύνολο των απασχολούμενων κεφαλαίων. Η σχέση αυτή υπολογίζεται ως ο καθαρός δανεισμός διαιρούμενος με το συνολικό κεφάλαιο. Ο καθαρός δανεισμός υπολογίζεται ως το σύνολο δανεισμού (περιλαμβανομένου 'βραχυπρόθεσμου και μη βραχυπρόθεσμου δανεισμού' όπως παρουσιάζεται στον ισολογισμό) μείον βραχυπρόθεσμες τραπεζικές καταθέσεις και ταμειακά διαθέσιμα και ισοδύναμα. Το συνολικό κεφάλαιο υπολογίζεται ως 'ίδια κεφάλαια' (Αποθεματικά και Αναβαλλόμενα έσοδα όπως παρουσιάζονται στον Ισολογισμό) προσθέτοντας τον καθαρό δανεισμό.

Η σχέση δανεισμού προς το σύνολο απασχολούμενων κεφαλαίων στις 31 Δεκεμβρίου 2013 και 2012 ήταν ως εξής:

	2013	Αναθεωρημένο 2012
	€	€
Σύνολο δανεισμού (Σημ.9)	267.231.477	282.240.814
Μείον: Βραχυπρόθεσμες τραπεζικές καταθέσεις (Σημ.6)	(4.381.567)	-
Μετρητά και αντίστοιχα μετρητών (Σημ.7)	(12.802.838)	(23.055.491)
Καθαρός δανεισμός	<u>250.047.072</u>	<u>259.185.323</u>
Σύνολο ιδίων κεφαλαίων	<u>49.977.706</u>	<u>54.354.230</u>
Σύνολο κεφαλαίου όπως καθορίστηκε από το Συμβούλιο	<u>300.024.778</u>	<u>313.539.553</u>
Σχέση καθαρού δανεισμού προς το σύνολο απασχολούμενων κεφαλαίων	<u>83%</u>	<u>83%</u>

3. Εκτίμηση δίκαιων αξιών

Ο πιο κάτω πίνακας αναλύει τα χρηματοοικονομικά μέσα που αποτιμούνται στον ισολογισμό σε δίκαιη αξία, με βάση τις μεθόδους εκτίμησης.

- Τα στοιχεία εισαγωγής για το περιουσιακό στοιχείο δεν βασίζονται σε παρατηρήσιμα δεδομένα της αγοράς (δηλαδή μη παρατηρήσιμα στοιχεία εισαγωγής).

Ο πιο κάτω πίνακας παρουσιάζει τα χρηματοοικονομικά περιουσιακά στοιχεία του Συμβουλίου, τα οποία είναι υπολογισμένα σε δίκαιη αξία στις 31 Δεκεμβρίου 2013.

31 Δεκεμβρίου 2013	€
Περιουσιακά στοιχεία	
Χρηματοοικονομικά περιουσιακά στοιχεία που αποτιμούνται σε δίκαιη αξία μέσω των αποτελεσμάτων:	
- Εμπορικοί τίτλοι	<u>1.112.129</u>
Σύνολο χρηματοοικονομικών περιουσιακών στοιχείων υπολογισμένα σε δίκαιη αξία	<u>1.112.129</u>

Κατά τη διάρκεια του 2013, μετά τις αποφάσεις του Eurogroup το Μάρτιο, το Συμβούλιο απέκτησε 5.560.645 μετοχές στην Τράπεζα Κύπρου.

ΣΥΜΒΟΥΛΙΟΝ ΑΠΟΧΕΤΕΥΣΕΩΝ ΛΕΥΚΩΣΙΑΣ
ΣΗΜΕΙΩΣΕΙΣ ΣΤΙΣ ΟΙΚΟΝΟΜΙΚΕΣ ΚΑΤΑΣΤΑΣΕΙΣ
ΓΙΑ ΤΟ ΕΤΟΣ ΠΟΥ ΕΛΗΞΕ ΣΤΙΣ 31 ΔΕΚΕΜΒΡΙΟΥ 2013

25. ΣΗΜΑΝΤΙΚΑ ΓΕΓΟΝΟΤΑ ΜΕΤΑΓΕΝΕΣΤΕΡΑ ΤΟΥ ΙΣΟΛΟΓΙΣΜΟΥ

Δεν υπήρξαν σημαντικά γεγονότα μεταγενέστερα του ισολογισμού που να έχουν σχέση με την κατανόηση των οικονομικών καταστάσεων.

(Υ.Ε. 10.1.6.3/5)

Αριθμός 483



ΚΥΠΡΙΑΚΗ ΔΗΜΟΚΡΑΤΙΑ
ΕΛΕΓΚΤΙΚΗ ΥΠΗΡΕΣΙΑ ΤΗΣ ΔΗΜΟΚΡΑΤΙΑΣ

ΕΚΘΕΣΗ ΓΕΝΙΚΟΥ ΕΛΕΓΚΤΗ ΤΗΣ ΔΗΜΟΚΡΑΤΙΑΣ ΠΡΟΣ ΤΟΝ ΔΗΜΟ ΕΓΚΩΜΗΣ

Έχω ελέγξει τις συνημμένες οικονομικές καταστάσεις του Δήμου Έγκωμης, οι οποίες αποτελούνται από τον Ισολογισμό στις 31 Δεκεμβρίου 2010, τις καταστάσεις λογαριασμού εσόδων και εξόδων, αλλαγών στα συσσωρευμένα αποθεματικά και ταμειακής ροής του έτους που έληξε την ημερομηνία αυτή, καθώς και περίληψη σημαντικών λογιστικών πολιτικών και λοιπές επεξηγηματικές πληροφορίες.

Ευθύνη του Δημοτικού Συμβουλίου για τις οικονομικές καταστάσεις

Το Δημοτικό Συμβούλιο είναι υπεύθυνο για την κατάρτιση οικονομικών καταστάσεων που δίνουν αληθινή και δίκαιη εικόνα σύμφωνα με τα Διεθνή Πρότυπα Χρηματοοικονομικής Αναφοράς όπως αυτά υιοθετήθηκαν από την Ευρωπαϊκή Ένωση και τις απαιτήσεις του περί Δήμων Νόμου και για εκείνες τις εσωτερικές δικλίδες που το Δημοτικό Συμβούλιο καθορίζει ως απαραίτητες, ώστε να καθίσταται δυνατή η κατάρτιση οικονομικών καταστάσεων απαλλαγμένων από ουσιώδες σφάλμα, οφειλομένου είτε σε απάτη είτε σε λάθος.

Ευθύνη Γενικού Ελεγκτή

Η δική μου ευθύνη είναι να εκφράσω γνώμη επί αυτών των οικονομικών καταστάσεων με βάση τον έλεγχό μου. Έχω διενεργήσει τον έλεγχό μου σύμφωνα με τα Διεθνή Πρότυπα Ελέγχου. Τα Πρότυπα αυτά απαιτούν να συμμορφώνομαι με κανόνες δεοντολογίας, καθώς και να σχεδιάζω και διενεργώ τον έλεγχο με σκοπό την απόκτηση λελογισμένης διασφάλισης για το εάν οι οικονομικές καταστάσεις είναι απαλλαγμένες από ουσιώδες σφάλμα.

Ο έλεγχος περιλαμβάνει τη διενέργεια διαδικασιών για την απόκτηση ελεγκτικών τεκμηρίων σχετικά με τα ποσά και τις γνωστοποιήσεις στις οικονομικές καταστάσεις. Οι επιλεγόμενες διαδικασίες βασίζονται στην κρίση του ελεγκτή, περιλαμβανομένης της εκτίμησης των κινδύνων ουσιώδους σφάλματος των οικονομικών καταστάσεων, οφειλομένου είτε σε απάτη είτε σε λάθος. Κατά τη διενέργεια αυτών των εκτιμήσεων κινδύνων, ο ελεγκτής εξετάζει τις εσωτερικές δικλίδες που σχετίζονται με την κατάρτιση οικονομικών καταστάσεων της οντότητας που δίνουν αληθινή και δίκαιη εικόνα, με σκοπό τον σχεδιασμό ελεγκτικών διαδικασιών κατάλληλων για τις περιστάσεις, αλλά όχι με σκοπό την έκφραση γνώμης επί της αποτελεσματικότητας των εσωτερικών δικλίδων της οντότητας. Ο έλεγχος περιλαμβάνει επίσης την αξιολόγηση της καταλληλότητας των λογιστικών πολιτικών που χρησιμοποιήθηκαν και του λελογισμένου των λογιστικών εκτιμήσεων που έγιναν από το Δημοτικό Συμβούλιο, καθώς και την αξιολόγηση της συνολικής παρουσίασης των οικονομικών καταστάσεων.

Πιστεύω ότι τα ελεγκτικά τεκμήρια που έχω αποκτήσει είναι επαρκή και κατάλληλα για να παράσχουν βάση για την ελεγκτική μου γνώμη.

Γνώμη

Κατά τη γνώμη μου, οι οικονομικές καταστάσεις δίνουν αληθινή και δίκαιη εικόνα της χρηματοοικονομικής θέσης του Δήμου Έγκωμης στις 31 Δεκεμβρίου 2010 και της χρηματοοικονομικής του επίδοσης και της ταμειακής ροής του για το έτος που έληξε την ημερομηνία αυτή, σύμφωνα με τα Διεθνή Πρότυπα Χρηματοοικονομικής Αναφοράς όπως αυτά υιοθετήθηκαν από την Ευρωπαϊκή Ένωση και τις απαιτήσεις του περί Δήμων Νόμου.

Γιάγκος Παπακuriακού
για Γενικό Ελεγκτή
της Δημοκρατίας

Λευκωσία, 26 Αυγούστου 2014

ΔΗΜΟΣ ΕΓΚΩΜΗΣ
ΛΟΓΑΡΙΑΣΜΟΣ ΕΣΟΔΩΝ ΚΑΙ ΕΞΟΔΩΝ
ΓΙΑ ΤΟ ΕΤΟΣ ΠΟΥ ΕΛΗΞΕ ΣΤΙΣ 31 ΔΕΚΕΜΒΡΙΟΥ 2010

	Σημ.	2010 €	2009 €
ΕΣΟΔΑ			
Φόροι	2	965.612	940.535
Άδειες	3	371.491	376.786
Τέλη και δικαιώματα	4	1.421.011	1.432.212
Ανάκτηση εξόδων	5	473.970	496.742
Πρόστιμα	6	168.025	144.593
Προσεπιβαρύνσεις	7	60.316	57.379
Διάφορα άλλα έσοδα	8	119.059	344.379
		3.579.484	3.792.626
Κρατικές χορηγίες	9	3.109.082	3.036.377
		6.688.566	6.829.003
ΕΞΟΔΑ			
Κόστος μηνιαίου προσωπικού	10	1.628.191	1.571.347
Κόστος εβδομαδ. προσωπικού	11	2.642.320	2.532.834
Αντιμισθία Δημάρχου και Δ.Σ.	12	147.982	147.592
Καθαριότητα	13	395.235	376.344
Εξοδα οδικού δικτύου	14	313.178	230.969
Συντήρηση δημοσίων έργων	15	132.127	93.239
Πολιτιστικά & κοινωνικά προγρ/τα	16	146.879	147.531
Συντήρ. οχημάτων & μηχανημάτων	17	56.278	52.017
Ηλεκτροφωτισμός	18	252.947	201.238
Εξοδα μελετών	19	20.430	7.500
Εξοδα χρηματοδότησης	20	88.656	96.042
Μειώσεις και διαγραφές	21	25.792	100.200
Εξοδα διαχείρισης	22	550.429	505.606
Χορηγίες και εισφορές	23	97.620	97.521
Αποσβέσεις	37	247.113	289.416
		6.745.177	6.449.396
Αναγνώριση ελλειμματικής εισφοράς Ταμείου Συντάξεων & Φιλοδωρ.		500.000	500.000
		7.245.177	6.949.396
Λειμμα για το έτος		(556.611)	(120.393)

Οι σημειώσεις στις σελίδες 8 μέχρι 19 αποτελούν αναπόσπαστο μέρος των οικονομικών καταστάσεων

ΔΗΜΟΣ ΕΓΚΩΜΗΣ
ΙΣΟΛΟΓΙΣΜΟΣ
ΓΙΑ ΤΟ ΕΤΟΣ ΠΟΥ ΕΛΗΞΕ ΣΤΙΣ 31 ΔΕΚΕΜΒΡΙΟΥ 2010

	Σημ.	2010 €	2009 €
ΠΑΓΙΟ ΕΝΕΡΓΗΤΙΚΟ	37	<u>2.616.195</u>	<u>1.808.259</u>
ΤΑΜΕΙΟ ΣΥΝΤΑΞΕΩΝ ΚΑΙ ΦΙΛΟΔΩΡΗΜΑΤΩΝ	32	<u>2.301.624</u>	<u>2.009.182</u>
ΚΥΠΡΙΑΚΗ ΔΗΜΟΚΡΑΤΙΑ	24	<u>702.987</u>	<u>1.066.314</u>
ΚΥΚΛΟΦΟΡΟΥΝ ΕΝΕΡΓΗΤΙΚΟ			
Αποθέματα	25	30.557	21.454
Χρεώστες	26	2.590.177	2.789.220
Ταμειακά και τραπεζικά υπόλοιπα	27	<u>3.433.984</u>	<u>3.028.875</u>
		<u>6.054.718</u>	<u>5.839.549</u>
ΤΡΕΧΟΥΣΕΣ ΥΠΟΧΡΕΩΣΕΙΣ			
Πιστωτές και οφειλόμενα έξοδα	28	807.055	722.552
Καταθέσεις δημοτών	29	1.265.760	1.224.446
Δάνεια πληρωτέα μέσα στους επόμενους 12 μήνες	30	802.234	793.319
		<u>2.875.049</u>	<u>2.740.317</u>
ΚΑΘΑΡΟ ΚΥΚΛΟΦΟΡΟΥΝ ΕΝΕΡΓΗΤΙΚΟ		<u>3.179.669</u>	<u>3.099.232</u>
		<u>8.800.475</u>	<u>7.982.987</u>
<u>ΑΠΑΣΧΟΛΟΥΜΕΝΟ ΚΕΦΑΛΑΙΟ</u>			
ΣΥΣΣΩΡΕΥΜΕΝΑ ΠΛΕΟΝΑΣΜΑΤΑ		1.347.799	1.904.410
ΜΑΚΡΟΠΡΟΘΕΣΜΑ ΔΑΝΕΙΑ	30	2.720.952	2.139.295
ΤΑΜΕΙΟ ΣΥΝΤΑΞΕΩΝ ΚΑΙ ΦΙΛΟΔ/ΤΩΝ	31	2.301.624	2.009.182
ΕΛΛΕΙΜΜ. ΥΠΟΧΡ. Τ. ΣΥΝΤΑΞΕΩΝ & ΦΙΛ/ΤΩΝ	33	2.147.027	1.647.027
ΑΠΟΘΕΜΑΤΙΚΟ ΚΥΒΕΡΝΗΤΙΚΗΣ ΕΠΙΧΟΡΗΓΗΣΗΣ	35	<u>283.073</u>	<u>283.073</u>
		<u>8.800.475</u>	<u>7.982.987</u>

Οι Οικονομικές Καταστάσεις εγκρίθηκαν από το Δημοτικό Συμβούλιο στις ...26/8/14

Αναπλ Δημοτικός Γραμματέας

Αντρέας Αρότης

Ημερομηνία 10/9/2014



Δήμαρχος

Ζαχαρίας Κυριάκου

Η σημειώσεις στις σελίδες 8 μέχρι 19 αποτελούν αναπόσπαστο μέρος των οικονομικών καταστάσεων.

ΔΗΜΟΣ ΕΓΚΩΜΗΣ
ΚΑΤΑΣΤΑΣΗ ΑΛΛΑΓΩΝ ΣΤΑ ΣΥΣΣΩΡΕΥΜΕΝΑ ΑΠΟΘΕΜΑΤΙΚΑ
ΓΙΑ ΤΟ ΕΤΟΣ ΠΟΥ ΕΛΗΞΕ ΣΤΙΣ 31 ΔΕΚΕΜΒΡΙΟΥ 2010

	ΣΥΣΣΩΡΕΥΜΕΝΟ <u>ΚΕΦΑΛΑΙΟ</u>
	€
Υπόλοιπο την 31 Δεκεμβρίου 2008	1.946.523
Διόρθωση προηγούμενων ετών	78.280
Έλλειμμα για το έτος	(120.393)
Υπόλοιπο την 31 Δεκεμβρίου 2009	<u>1.904.410</u>
Έλλειμμα για το έτος	(556.611)
Υπόλοιπο την 31 Δεκεμβρίου 2010	<u><u>1.347.799</u></u>

ΔΗΜΟΣ ΕΓΚΩΜΗΣ
ΚΑΤΑΣΤΑΣΗ ΤΑΜΕΙΑΚΗΣ ΡΟΗΣ
ΓΙΑ ΤΟ ΕΤΟΣ ΠΟΥ ΕΛΗΞΕ ΣΤΙΣ 31 ΔΕΚΕΜΒΡΙΟΥ 2010

	2010 €	2009 €
ΡΟΗ ΜΕΤΡΗΤΩΝ ΑΠΟ ΕΡΓΑΣΙΕΣ :		
Έλλειμμα έτους	(556.611)	(120.393)
ΑΝΑΠΡΟΣΑΡΜΟΓΕΣ ΓΙΑ :		
Αποσβέσεις	247.113	289.416
Τόκους εισπρακτέους	(62.550)	-
Τόκους πληρωτέους	88.656	96.042
Ζημιά απο πώληση στοιχείων Πάγιου Ενεργητικού	5.482	-
Κέρδος/Ζημιά από εργασίες πριν τις αλλαγές στο κεφάλαιο κίνησης	(277.910)	265.065
Διόρθωση προηγούμενων ετών	-	78.280
Μείωση στους χρεώστες	199.043	(365.914)
Αύξηση στα αποθέματα	(9.103)	8.043
Αύξηση στους πιστωτές	84.503	(398.635)
Αύξηση στις καταθέσεις δημοτών	41.314	428.628
Μεταφ. οφειλής προς το Τ.Συντάξεων (μακροπρόθεσμη υποχρέωση)	500.000	121.715
Μείωση στο υπόλοιπο της Κυπριακής Δημοκρατίας	363.327	422.142
Ροή μετρητών από εργασίες	901.174	559.324
Τόκοι πληρωθέντες	(88.656)	(96.042)
Καθαρή ροή μετρητών απο εργασίες	812.518	463.282
<u>Ροή μετρητών από επενδυτικές δραστηριότητες</u>		
Αγορά στοιχείων πάγιου ενεργητικού	(1.642.352)	(2.038.341)
Κεφαλαιοποίηση στοιχείων Πάγιου Ενεργητικού	-	602.871
Διαγραφή στοιχείων Πάγιου Ενεργητικού	(70.929)	
Διαγραφή αποσβέσεων	65.447	
Χορηγία για αγορά στοιχείων πάγιου ενεργητικού	581.822	1.039.226
Εισπράξεις απο πώληση στοιχείων πάγιου ενεργητικού	5.481	-
Τόκοι εισπραχθέντες	62.550	
Καθαρή ροή μετρητών για επενδυτικές δραστηριότητες	(997.981)	(396.244)
<u>Ροή μετρητών από χρηματοδοτικές δραστηριότητες</u>		
Εισπράξεις από δάνεια	1.332.000	-
Πληρωμές δανείων	(741.428)	(729.391)
τοθεματικό Κυβερνητικής Χορηγίας	-	-
Καθαρή ροή μετρητών από χρηματοδοτικές δραστηριότητες	590.572	(729.391)
<u>Καθαρή αύξηση σε μετρητά και ταυτόσημες αξίες</u>	405.109	(162.353)
<u>Μετρητά και ταυτόσημες αξίες στην αρχή της περιόδου</u>	3.028.875	3.191.228
<u>Μετρητά και ταυτόσημες αξίες στο τέλος της περιόδου</u>	3.433.984	3.028.875

ΔΗΜΟΣ ΕΓΚΩΜΗΣ
ΣΗΜΕΙΩΣΕΙΣ ΣΤΙΣ ΟΙΚΟΝΟΜΙΚΕΣ ΚΑΤΑΣΤΑΣΕΙΣ
ΓΙΑ ΤΟ ΕΤΟΣ ΠΟΥ ΕΛΗΞΕ ΣΤΙΣ 31 ΔΕΚΕΜΒΡΙΟΥ 2010

1 ΒΑΣΙΚΕΣ ΛΟΓΙΣΤΙΚΕΣ ΑΡΧΕΣ

(α) Βάση ετοιμασίας οικονομικών καταστάσεων.

Οι οικονομικές καταστάσεις έχουν ετοιμαστεί με βάση την αρχή του ιστορικού κόστους και την εκτίμηση στοιχείων πάγιου ενεργητικού. Οι κυριότερες λογιστικές αρχές που υιοθετήθηκαν από τον Δήμο είναι οι πιο κάτω:

(β) Αποσβέσεις

Δεν λογίζεται απόσβεση πάνω σε γή, ζωγραφικούς πίνακες, αντικείμενα του μουσείου Λαϊκής Τέχνης και έργα υπό εκτέλεση. Τα βιβλία της Δημοτικής Βιβλιοθήκης διαγράφονται στο χρόνο που αγοράζονται. Τα υπόλοιπα πάγια στοιχεία αποσβένονται στις τιμές κτίσης ή εκτίμησης των στοιχείων πάγιου ενεργητικού με βάση την μέθοδο της σταθερής απόσβεσης και αφού ληφθεί υπόψη το διάστημα της αναμενόμενης ωφέλιμης ζωής τους.

Αποσβέσεις προβλέπονται για ολόκληρο το έτος ανεξάρτητα από την ημερομηνία αγοράς. Στους λογαριασμούς γίνεται πρόβλεψη για αποσβέσεις των στοιχείων πάγιου ενεργητικού που παρουσιάζονται στα βιβλία του Δήμου μετά την 1.1.1993.

Τα ετήσια ποσοστά απόσβεσης είναι τα ακόλουθα:

	<u>%</u>
Κτίρια και υποστατικά	4
Οχήματα	20
Μηχανήματα/Εργαλεία	10
Μοτοποδήλατα	15
Επιπλα και εξοπλισμός γραφείου	20
Συστήματα μηχανογράφησης	25
Οδικά έργα (επαλήψεις-πεζοδρόμια)	17
Άλλα αναπτυξιακά έργα	4
Φανάρια ψηλής πίεσης νατρίου	10
Διαμόρφωση χώρων πρασίνου, Φανών & Αντιπλημμυρικών Εργων	100
Τα γήπεδα δεν αποσβένονται	
Τα βιβλία αποσβένονται το έτος που αγοράζονται	

(γ) Οχήματα, μηχανήματα, επίπλα / εξοπλισμός γραφείου και εργαλεία

Τα πιο πάνω στοιχεία πάγιου ενεργητικού παρουσιάζονται σε τιμές κόστους

ΔΗΜΟΣ ΕΓΚΩΜΗΣ
ΣΗΜΕΙΩΣΕΙΣ ΣΤΙΣ ΟΙΚΟΝΟΜΙΚΕΣ ΚΑΤΑΣΤΑΣΕΙΣ
ΓΙΑ ΤΟ ΕΤΟΣ ΠΟΥ ΕΛΗΞΕ ΣΤΙΣ 31 ΔΕΚΕΜΒΡΙΟΥ 2010

(δ) Οδικά έργα

Επιστρώσεις δρόμων που έγιναν πριν την 1.1.1993 δεν περιλαμβάνονται στις οικονομικές καταστάσεις. Επιστρώσεις δρόμων που έγιναν μετά την 1.1.1993 παρουσιάζονται σύμφωνα με το κόστος της επίστρωσης. Υπολογίζεται ότι η επίστρωση διατηρείται για έξη χρόνια.

(ε) Αναπτυξιακά έργα

Αναπτυξιακά έργα θεωρούνται τα νέα και μακρόζωα έργα ανάπτυξης. Έργα υποδομής που έγιναν πριν της 1.1.1993 δεν περιλαμβάνονται στις οικονομικές καταστάσεις. Τα έργα που έγιναν μετά την 1.1.1993 παρουσιάζονται σε τιμές κόστους. Ορισμένα έργα χρηματοδοτούνται από την Κυβέρνηση. Η συνεισφορά του Δήμου κεφαλοποιείται και διαγράφεται με τη μέθοδο της σταθερής απόσβεσης με ποσοστό 4-10% αναλόγως της φύσης του έργου. Οι χώροι πρασίνου διαγράφονται το χρόνο που διαμορφώνονται.

(στ) Αποθέματα

Τα αποθέματα φαίνονται στην τιμή κτήσης. Γενικά το κόστος υπολογίζεται με τη βάση πρώτη εισαγωγή, πρώτη εξαγωγή.

(ζ) Νόμισμα λειτουργίας και παρουσίασης των οικονομικών καταστάσεων

Οι οικονομικές καταστάσεις παρουσιάζονται σε ευρώ. Με την εισαγωγή του ευρώ ως επίσημου νομίσματος της Κυπριακής Δημοκρατίας από την 1 Ιανουαρίου 2008, το νόμισμα λειτουργίας του Δήμου έχει αλλάξει από Κυπριακές λίρες σε ευρώ. Ως αποτέλεσμα, η οικονομική κατάσταση του Δήμου την 1 Ιανουαρίου 2008 έχει μετατραπεί σε ευρώ με βάση το οριστικό κλείδωμα της ισοτιμίας €1=£0,585274. Το οριστικό κλείδωμα της ισοτιμίας έχει επίσης χρησιμοποιηθεί και για τη μετατροπή όλων των συγκριτικών ποσών που παρουσιάζονται σε αυτές τις οικονομικές καταστάσεις.

ΔΗΜΟΣ ΕΓΚΩΜΗΣ
ΣΗΜΕΙΩΣΕΙΣ ΣΤΙΣ ΟΙΚΟΝΟΜΙΚΕΣ ΚΑΤΑΣΤΑΣΕΙΣ
ΓΙΑ ΤΟ ΕΤΟΣ ΠΟΥ ΕΛΗΞΕ ΣΤΙΣ 31 ΔΕΚΕΜΒΡΙΟΥ 2010

	2010 €	2009 €
2 ΦΟΡΟΙ		
Επαγγελματικός	261.496	260.686
Κτηματικός	593.824	577.577
Θεάματος	110.292	87.296
Ξενοδοχείων	-	14.976
	<u>965.612</u>	<u>940.535</u>
3 ΑΔΕΙΕΣ		
Οικοδομής	196.097	232.693
Διαχωρισμού οικοπέδων	7.952	3.210
Σκύλων	12.466	7.175
Οινοπνευματωδών ποτών	8.714	7.363
Καπνού	2.204	2.203
Λειτουργίας υποστατικών	124.174	124.142
Άδειες Πετρελαιοειδών	19.884	-
	<u>371.491</u>	<u>376.786</u>
4 ΤΕΛΗ ΚΑΙ ΔΙΚΑΙΩΜΑΤΑ		
Αποκομιδή σκυβάλων	1.154.443	1.126.731
Διαφημίσεις	214.592	247.394
Πολιτικοί γάμοι	19.178	13.646
Δικαιώματα έκδοσης Πολεοδομικών Αδειών	179	154
Ειδικό δικαίωμα σε χώρο ταφής	32.619	44.287
	<u>1.421.011</u>	<u>1.432.212</u>
5 ΑΝΑΚΤΗΣΗ ΕΞΟΔΩΝ		
Αποκατάσταση οδών & πεζοδρομίων	329.514	402.312
Εγκατάσταση και αντικατάσταση φανών Ψ.Π.Ν.	-	529
Αντικατάσταση κολώνων οδικού φωτισμού	1.761	2.130
Άδειες ασθενοείας	62.132	31.472
Καθαρισμός οικοπέδων	60.453	49.082
Ανάκτηση εξόδων Ταφής	4.438	4.885
Άλλες ανακτήσεις εξόδων (Σεμινάρια κλπ.)	15.672	6.332
	<u>473.970</u>	<u>496.742</u>
6 ΠΡΟΣΤΙΜΑ		
Τροχονόμοι Δήμου	76.349	50.500
Δικαστηρίου	91.387	93.599
Άλλα εξώδικα	289	494
	<u>168.025</u>	<u>144.593</u>

ΔΗΜΟΣ ΕΓΚΩΜΗΣ
ΣΗΜΕΙΩΣΕΙΣ ΣΤΙΣ ΟΙΚΟΝΟΜΙΚΕΣ ΚΑΤΑΣΤΑΣΕΙΣ
ΓΙΑ ΤΟ ΕΤΟΣ ΠΟΥ ΕΛΗΞΕ ΣΤΙΣ 31 ΔΕΚΕΜΒΡΙΟΥ 2010

	2010 €	2009 €
7 ΠΡΟΣΕΠΙΒΑΡΥΝΣΕΙΣ		
Φόρου Επαγγέλματος	7.791	6.908
Τελών Καθαριότητας	31.832	31.928
Τελών Ακινήτου Ιδιοκτησίας	12.606	13.106
Αδειών Λειτουργίας	8.087	5.437
	<u>60.316</u>	<u>57.379</u>
8 ΔΙΑΦΟΡΑ ΑΛΛΑ ΕΣΟΔΑ		
Τόκοι Δημοτικών Χρημάτων	62.550	89.223
Πολιτιστικές και άλλες εκδηλώσεις	1.000	-
Εισφορές και Δωρεές	5.500	15.600
Κέρδος από πωλήσεις δημοτικής περιουσίας	-	-
Εξαγορά παλιών χωμάτινων δρόμων	1.945	-
Εντυπα προσφορών	1.220	2.970
Εσοδα από παρκόμετρα	38.172	41.562
Εξαγορά συντελεστή κάλυψης	2.680	-
Άλλα μικρά έσοδα	5.992	195.024
	<u>119.059</u>	<u>344.379</u>
9 ΚΥΒΕΡΝΗΤΙΚΕΣ ΧΟΡΗΓΙΕΣ		
Τακτικού Προϋπολογισμού	2.235.614	2.264.707
Ηλεκτροφωτισμού Λ. Γρίβα Διγενή	16.979	16.339
Απο έκδοση πολεοδομ.αδειών	107.331	-
Για απώλεια Επαγγελματικών Αδειών	684.158	684.183
Για απώλεια Διανυκτερεύσεων Ξενοδοχείων	29.500	52.817
Για άλλους σκοπούς	35.500	18.331
	<u>3.109.082</u>	<u>3.036.377</u>

ΔΗΜΟΣ ΕΓΚΩΜΗΣ
ΣΗΜΕΙΩΣΕΙΣ ΣΤΙΣ ΟΙΚΟΝΟΜΙΚΕΣ ΚΑΤΑΣΤΑΣΕΙΣ
ΓΙΑ ΤΟ ΕΤΟΣ ΠΟΥ ΕΛΗΞΕ ΣΤΙΣ 31 ΔΕΚΕΜΒΡΙΟΥ 2010

	2010 €	2009 €
10 ΚΟΣΤΟΣ ΥΠΑΛΛΗΛΙΚΟΥ ΠΡΟΣΩΠΙΚΟΥ		
Βασικός Μισθός	757.235	725.592
Τιμαριθμικό επίδομα	182.040	165.244
Υπερωρίες	23.313	23.611
Ειδικά επιδόματα	8.763	12.318
13ος μισθός	93.020	84.910
Κοινωνικές Ασφαλίσεις	92.765	86.364
Πλεονάζων	11.030	10.456
Βιομηχανική Κατάρτιση	4.597	4.358
Ταμείο Κοινωνικής Συνοχής	19.242	18.360
Ιατρείο	78.105	84.848
Συντάξεις και Φιλοδωρήματα	326.258	323.563
Ταμείο Ευημερίας	18.400	17.526
Επιμόρφωση	5.333	7.170
Σχολικοί Τροχονόμοι	5.761	3.567
Στολές Προσωπικού (Τροχονόμοι)	1.649	3.460
Ελεγχος φόρου θεάματος	680	-
	<u>1.628.191</u>	<u>1.571.347</u>
11 ΚΟΣΤΟΣ ΕΡΓΑΤΙΚΟΥ ΠΡΟΣΩΠΙΚΟΥ		
Βασικός Μισθός	1.571.609	1.510.031
Τιμαριθμικό επίδομα	375.047	340.682
Υπερωρίες	19.441	25.518
Ειδικά επιδόματα	11.854	7.937
Φιλοδώρημα	180.755	170.860
Κοινωνικές Ασφαλίσεις	133.009	124.144
Πλεονάζων	23.472	22.407
Βιομηχανική κατάρτιση	9.783	9.340
Ταμείο Κοινωνικής Συνοχής	39.120	37.346
Ιατρείο	53.099	77.679
Ταμείο Προνοίας	171.655	153.473
Επιμόρφωση	90	654
Στολές Προσωπικού	12.172	14.108
Ταμείο Ευημερίας	41.214	38.655
	<u>2.642.320</u>	<u>2.532.834</u>
12 ΑΝΤΙΜΙΣΘΙΑ ΔΗΜΑΡΧΟΥ ΚΑΙ ΑΠΟΖΗΜΙΩΣΗ ΣΥΜΒΟΥΛΩΝ		
Αντιμισθία Δημάρχου & αποζημίωση Δημ. Συμβουλίου	84.052	85.090
Εξοδα παραστάσεων Μελών Δημ. Συμβουλίου	56.754	55.326
Συντάξεις και Φιλοδωρήματα Δημάρχων	7.176	7.176
	<u>147.982</u>	<u>147.592</u>

ΔΗΜΟΣ ΕΓΚΩΜΗΣ
ΣΗΜΕΙΩΣΕΙΣ ΣΤΙΣ ΟΙΚΟΝΟΜΙΚΕΣ ΚΑΤΑΣΤΑΣΕΙΣ
ΓΙΑ ΤΟ ΕΤΟΣ ΠΟΥ ΕΛΗΞΕ ΣΤΙΣ 31 ΔΕΚΕΜΒΡΙΟΥ 2010

	2010 €	2009 €
13 ΚΑΘΑΡΙΟΤΗΤΑ		
Επιδιόρθωση και συντήρηση οχημάτων	55.608	60.721
Επιδιόρθωση και συντήρηση μηχ/μάτων	2.802	2.773
Καύσιμα και μηχανέλαια	69.575	56.215
Εκμίσθωση οχημάτων/μηχανημάτων	91.797	94.041
Συντήρηση χώρου σκυβάλων	55.216	66.821
Καθαρισμός οικοπέδων	60.820	45.797
Εκστρατεία καθαριότητας	2.787	2.913
Εξοδα διάθεσης Ζωικών Προϊόντων	13.866	6.315
Πρόγραμμα Ανακύκλωσης Συσκευασιών	40.000	39.206
Άλλα έξοδα καθαριότητας (επιδ/σεις εργαλ. κλπ.)	2.764	1.542
	395.235	376.344
14 ΕΞΟΔΑ ΟΔΙΚΟΥ ΔΙΚΤΥΟΥ		
Συντήρηση οδών οικιστικής περιοχής	201.443	189.973
Συντήρηση βοηθητικών οδικών έργων	223	595
Πινακίδες ονομασίας οδών	3.708	2.209
Στέγαστρα Αναμονής Επιβατών Λεωφορείων	1.495	275
Σήμανση οδών	72.930	13.129
Συντήρηση φώτων τροχαίας και εγκατάσταση νέων	31.819	19.168
Αποζημιώσεις	496	4.000
Άλλα έξοδα οδικού δικτύου (επιδ/σεις εργαλείων κλπ)	1.064	1.620
	313.178	230.969
15 ΣΥΝΤΗΡΗΣΗ ΔΗΜΟΣΙΩΝ ΕΡΓΩΝ		
Συντήρηση Χώρου στάθμευσης	1.832	370
Συντήρηση κοιμητηρίου	5.551	2.279
Συντήρηση πρασίνου (νησίδες)	53.078	32.180
Συντήρηση δημοσίων κήπων	26.494	24.887
Συντήρηση αντιπλημμυρικών έργων	13.476	7.703
Ηλεκτροφωτισμός πάρκων/ νησίδων	29.864	22.540
Επιδ/σεις ζημιών από τρίτους	188	595
Άλλα έξοδα συντήρησης (επιδ. εργαλ., εξοπλ. κ.α.)	1.644	2.685
	132.127	93.239
16 ΠΟΛΙΤΙΣΤΙΚΑ ΚΑΙ ΚΟΙΝΩΝΙΚΑ ΠΡΟΓΡΑΜΜΑΤΑ		
Πολιτιστικές εκδηλώσεις	16.468	14.715
Εορταστικές εκδηλώσεις	73.718	71.340
Κοινωνικές εκδηλώσεις και προγράμματα	23.099	29.329
Αθλητικές Εκδηλώσεις	31.204	31.312
Δημοτική Πινακοθήκη	-	-
Άλλα έξοδα πολιτιστικών & κοιν. Προγραμμάτων	2.390	835
	146.879	147.531

ΔΗΜΟΣ ΕΓΚΩΜΗΣ
ΣΗΜΕΙΩΣΕΙΣ ΣΤΙΣ ΟΙΚΟΝΟΜΙΚΕΣ ΚΑΤΑΣΤΑΣΕΙΣ
ΓΙΑ ΤΟ ΕΤΟΣ ΠΟΥ ΕΛΗΞΕ ΣΤΙΣ 31 ΔΕΚΕΜΒΡΙΟΥ 2010

	2010 €	2009 €
17 ΣΥΝΤΗΡΗΣΗ ΟΧΗΜΑΤΩΝ ΚΑΙ ΜΗΧΑΝΗΜΑΤΩΝ		
Επιδιόρθωση και συντήρηση οχημάτων	16.427	21.443
Επιδιόρθωση και συντήρηση μηχανημάτων	4.057	2.578
Καύσιμα και μηχανέλαια	35.299	27.465
Άλλα έξοδα συντήρησης οχημάτων/μηχανημάτων	495	531
	<u>56.278</u>	<u>52.017</u>
18 ΗΛΕΚΤΡΟΦΩΤΙΣΜΟΣ		
Παροχή οδικού φωτισμού	237.022	187.006
Συντήρηση/βελτίωση οδικού φωτισμού	15.925	14.050
Άλλα έξοδα ηλεκτρ.	-	182
	<u>252.947</u>	<u>201.238</u>
19 ΕΞΟΔΑ ΜΕΛΕΤΩΝ		
Μελέτη Δημοτ. Πολυδύναμου Κέντρου	16.860	-
Άλλα έξοδα μελετών	3.570	7.500
	<u>20.430</u>	<u>7.500</u>
20 ΕΞΟΔΑ ΧΡΗΜΑΤΟΔΟΤΗΣΗΣ		
Τόκοι κυβερνητικών δανείων	55.783	43.000
Τόκοι Τραπεζικών δανείων	25.875	17.326
Τόκοι και δικαιώματα τραπεζών	-	30.974
Τόκοι παρατραβήγματος	-	555
Άλλα έξοδα χρηματοδότησης	6.998	4.187
	<u>88.656</u>	<u>96.042</u>
21 ΜΕΙΩΣΕΙΣ ΚΑΙ ΔΙΑΓΡΑΦΕΣ		
Επαγγελματικός φόρος	3.931	10.307
Τέλη καθαριότητας	15.172	74.486
Καθαρισμός Οικοπέδων	602	239
Αδειών Λειτουργίας	3.611	13.472
Κτηματικός Φόρος	2.455	1.634
Αδειών Σκύλων	21	62
	<u>25.792</u>	<u>100.200</u>

ΔΗΜΟΣ ΕΓΚΩΜΗΣ
ΣΗΜΕΙΩΣΕΙΣ ΣΤΙΣ ΟΙΚΟΝΟΜΙΚΕΣ ΚΑΤΑΣΤΑΣΕΙΣ
ΓΙΑ ΤΟ ΕΤΟΣ ΠΟΥ ΕΛΗΞΕ ΣΤΙΣ 31 ΔΕΚΕΜΒΡΙΟΥ 2010

	2010 €	2009 €
22 ΕΞΟΔΑ ΔΙΑΧΕΙΡΙΣΗΣ		
Ασφάλεια δημοτικής περιουσίας	20.273	28.113
Ασφάλεια εργατοϋπαλλήλων	37.263	19.909
Γραφική ύλη και εκτυπωτικά	25.885	23.018
Ελεγκτικά δικαιώματα	5.000	5.000
Επαγγελματικά Δικαιώματα	30.887	29.160
Εξοδα μηχανογραφήσεως	29.790	40.735
Αμοιβή νομικών συμβούλων	7.603	4.553
Νομικά έξοδα υπεράσπισης	6.338	8.339
Νομικά έξοδα αγωγών	10.092	1.025
Ενοίκια πληρωτέα	81.861	75.369
Συνδρομές και συνεισφορές	17.348	17.349
Φιλανθρωπικές εισφορές	87.315	68.522
Ηλεκτρισμός	25.987	26.748
Υδατοπρομήθεια	3.125	1.393
Τηλεφωνήματα και ταχυδρομικά	24.416	21.754
Επιδιορθώσεις επίπλων και εξοπλισμού	4.510	4.395
Οδοιπορικά και διανυκτερεύσεις	390	513
Δημοσιεύσεις	10.645	14.972
Εξοδα φιλοξενίας και δημοσίων σχέσεων	10.563	7.320
Εξοδα ειδικά εγκρινόμενα από το Δ.Σ.	-	4.585
Υγειονομικά φάρμακα κ.α.	12.957	14.378
Συντήρηση και καθαριότητα υποστατικών	12.237	20.554
Εφημερίδες, περιοδικά κλπ.	798	884
Επιστροφές εσόδων προηγούμενων ετών	1.527	7.242
Επιδόματα / διανυκτερεύσεις εξωτερικού	5.910	3.932
Προγράμματα Ευρωπαϊκής Ένωσης	1.637	-
Εξοδα διδυμοποιήσεων	21.663	24.529
Ενημερωτικό δελτίο	12.307	10.820
Επιστροφές τεποζιτών πέραν των 6 ετών	4.851	5.113
Φόροι και άλλα τέλη Δήμου	1.219	-
Διάφορα έξοδα	36.032	15.382
	550.429	505.606
23 ΧΟΡΗΓΙΕΣ ΚΑΙ ΕΙΣΦΟΡΕΣ		
Συνεισφορά για λειτουργία παιδικής λέσχης	14.960	10.965
Ίδρυση/Λειτουργία Κέντρου ηλικιωμένων	45.208	40.377
Συνεισφορά για λειτουργία Δημοτικής Χορωδίας	5.309	13.315
Συν/ρά για Ανέγερση Αθλητικής Αίθουσας ΕΘΑ	25.000	25.000
Λειτουργία Συμβουλευτικού σταθμού ΚΕΝΘΕΑ	-	3.178
Λειτουργία Δημορικής Ορχήστρας	4.901	4.300
Λειτ.έξοδα Συμβουλίου Νεολαίας	2.242	386
	97.620	97.521

ΔΗΜΟΣ ΕΓΚΩΜΗΣ
ΣΗΜΕΙΩΣΕΙΣ ΣΤΙΣ ΟΙΚΟΝΟΜΙΚΕΣ ΚΑΤΑΣΤΑΣΕΙΣ
ΓΙΑ ΤΟ ΕΤΟΣ ΠΟΥ ΕΛΗΞΕ ΣΤΙΣ 31 ΔΕΚΕΜΒΡΙΟΥ 2010

	2010 €	2009 €
24 ΚΥΠΡΙΑΚΗ ΔΗΜΟΚΡΑΤΙΑ :		
Μακροπρόθεσμες δόσεις δανείων	702.987	1.066.314
Δόσεις εισπρακτέες μέσα σε 12 μήνες (σημ. 26)	423.524	572.496
	<u>1.126.511</u>	<u>1.638.810</u>
25 ΑΠΟΘΕΜΑΤΑ:		
Υλικών	-	-
Εξαρτημάτων	24.094	14.634
Λαμπτήρων & Φανών	6.463	6.820
	<u>30.557</u>	<u>21.454</u>
26 ΧΡΕΩΣΤΕΣ :		
Φορολογίας Καθαριότητας	860.243	710.989
Επαγγελματικού Φόρου	373.191	329.524
Κτηματικού Φόρου	189.930	207.838
Αποκατάσταση Οδών	154.888	332.720
Προκαταβολές	21.520	26.169
Καθαρισμού Οικοπέδων	70.650	68.713
Φόρου θεάματος	77.763	76.488
Τέλη διαφημίσεων	202.799	214.770
Άδειες λειτουργίας υποστατικών	105.997	96.989
Άδειες Σκύλων	3.333	3.594
Κυπριακή Δημοκρατία (Κυβερνητικές χορηγίες)	9.500	-
Κυπριακή Δημοκρατία (Υπουργείο Υγείας)	26.548	26.548
Άρθρου 17	1.221	2.059
Κυπριακή Δημοκρατία (συνεισφορά δανείων)	423.524	572.496
Διάφοροι	69.070	120.323
ΟΛΙΚΟ ΧΡΕΩΣΤΩΝ	<u>2.590.177</u>	<u>2.789.220</u>
27 ΤΑΜΕΙΑΚΑ ΚΑΙ ΤΡΑΠΕΖΙΚΑ ΥΠΟΛΟΙΠΑ		
Τράπεζες	3.433.484	3.028.375
Μικρό Ταμείο	500	500
	<u>3.433.984</u>	<u>3.028.875</u>
28 ΠΙΣΤΩΤΕΣ & ΠΙΣΤΩΤΙΚΑ ΥΠΟΛΟΙΠΑ		
Λογαριασμός αποκοπών και εισφορών	169.040	155.095
Φόρος Προστιθέμενης Αξίας	23.270	22.401
Ίτόνια για Δεδουλευμένα Εξοδα	73.943	38.443
Δικηγόροι Δήμου	9.104	8.546
Διάφοροι Πιστωτές	531.698	498.067
	<u>807.055</u>	<u>722.552</u>

ΔΗΜΟΣ ΕΓΚΩΜΗΣ
ΣΗΜΕΙΩΣΕΙΣ ΣΤΙΣ ΟΙΚΟΝΟΜΙΚΕΣ ΚΑΤΑΣΤΑΣΕΙΣ
ΓΙΑ ΤΟ ΕΤΟΣ ΠΟΥ ΕΛΗΞΕ ΣΤΙΣ 31 ΔΕΚΕΜΒΡΙΟΥ 2010

	2010 €	2009 €
29 ΚΑΤΑΘΕΣΕΙΣ ΔΗΜΟΤΩΝ ΚΑΙ ΕΙΔΙΚΑ ΤΑΜΕΙΑ		
Καταθέσεις για ζημιές σε πεζοδρόμια	396.335	416.793
Καταθέσεις για ζημιές σε πεζοδρόμια (πέραν των 6 ετών)	468.796	420.596
Καταθέσεις για επέκταση οδικού φωτισμού	62.166	62.166
Καταθέσεις για κατασκευή οδών	196.797	196.797
Εγγυήσεις-Κρατήσεις Εργολάβων	5.805	5.048
Καταθέσεις για διαμόρφωση Χώρων Πρασίνου	76.914	76.914
Ειδικό Ταμείο Εξαγοράς Χώρων Στάθμευσης	58.947	46.132
	1.265.760	1.224.446
30 ΔΑΝΕΙΑ		
Δάνεια εξασφαλισμένα με Κυβερνητικές εγγυήσεις	2.809.929	2.167.327
Δάνεια εξασφαλισμένα με υποθήκες με Κυβερνητικές ή άλλες εγγυήσεις ή	713.257	765.287
	3.523.186	2.932.614
Μείον: Δόσεις δανείων πληρωτέες μέσα σε 12 μήνες	802.234	793.319
Μακροπρόθεσμα δάνεια	2.720.952	2.139.295
Τα δάνεια είναι εξασφαλισμένα με υποθήκες, με Κυβερνητικές ή άλλες		
31 ΤΑΜΕΙΟ ΣΥΝΤΑΞΕΩΝ ΚΑΙ ΦΙΛΟΔΩΡΗΜΑΤΩΝ		
7ήμερος - (Σ.Τ. Εγκωμης) αρ 36-38-00372-8	301.624	259.182
Προθεσμίας 1ου έτους	2.000.000	1.750.000
	2.301.624	2.009.182
32 ΠΡΟΝΟΙΑ ΣΥΝΤΑΞΕΩΝ ΚΑΙ ΦΙΛΟΔΩΡΗΜΑΤΩΝ		
Πρόνοια συντάξεων και φιλοδωρημάτων	2.301.624	2.009.182
33 ΤΑΜΕΙΟ ΣΥΝΤΑΞΕΩΝ ΚΑΙ ΦΙΛΟΔΩΡΗΜΑΤΩΝ		

Το Ταμείο Συντάξεων και Φιλοδωρημάτων ιδρύθηκε για να παρέχει στους μόνιμους υπαλλήλους του Δήμου σύνταξη ή/και φιλοδώρημα όταν αφυπηρητήσουν, σύμφωνα με σχετικούς Κανονισμούς. Οι Κανονισμοί προνοούν όπως ο Δήμος συνεισφέρει, από τα έσοδα του, κάθε χρόνο στο Ταμείο Συντάξεων και Φιλοδωρημάτων, από το οποίο θα καταβάλλονται τα εν λόγω ωφελήματα. Οι συνεισφορές του Δήμου γίνονται με συγκεκριμένο ποσοστό πάνω στις συντάξιμες απολαβές των υπαλλήλων. Από 1^η Οκτωβρίου 2011, τερματίστηκε η ένταξη των νεοεισερχομένων υπαλλήλων στο Ταμείο, σύμφωνα με τις διατάξεις του περὶ Συνταξιοδοτικών Ωφελημάτων των Κρατικών Υπαλλήλων και Υπαλλήλων του Ευρύτερου Δημόσιου Τομέα περιλαμβανομένων και των Αρχών Τοπικής Αυτοδιοίκησης (Διατάξεις Γενικής Εφαρμογής) Νόμου του 2011 [Ν.113(Ι)/2011], ο οποίος καταργήθηκε και αντικαταστάθηκε από τον Νόμο 216(Ι)2012, ο οποίος τέθηκε σε ισχύ από την 1 Ιανουαρίου 2013.

Για μεταβίβαση της σύνταξης σε περίπτωση θανάτου, γίνονταν μέχρι 30 Σεπτεμβρίου 2011 εισφορές από τους υπαλλήλους με ποσοστό 0,75% πάνω στις ασφαλιστέες αποδοχές και 1,75% πάνω σε οποιοδήποτε ποσό πέραν των ασφαλιστέων αποδοχών. Από 1^η Οκτωβρίου 2011, με βάση τον πιο πάνω Νόμο, το ποσοστό της εισφοράς ανέρχεται σε 2% επί του συνόλου των συντάξιμων απολαβών των υπαλλήλων.

Από 1^η Οκτωβρίου 2011, αποκόπτεται από τις μηνιαίες συντάξιμες απολαβές των υπαλλήλων μέχρι την ημερομηνία αφυπηρέτησης/παραίτησής τους, ποσό που αντιστοιχεί σε ποσοστό ίσο με 3% των συντάξιμων απολαβών τους, σύμφωνα με τις διατάξεις των πιο πάνω Νόμων.

ΔΗΜΟΣ ΕΓΚΩΜΗΣ
ΣΗΜΕΙΩΣΕΙΣ ΣΤΙΣ ΟΙΚΟΝΟΜΙΚΕΣ ΚΑΤΑΣΤΑΣΕΙΣ
ΓΙΑ ΤΟ ΕΤΟΣ ΠΟΥ ΕΛΗΞΕ ΣΤΙΣ 31 ΔΕΚΕΜΒΡΙΟΥ 2010

Σύμφωνα με αναλογιστική εκτίμηση που έγινε το 2014 από ανεξάρτητο αναλογιστή, η υποχρέωση του Δήμου έναντι του Ταμείου Συντάξεων και Φιλοδωρημάτων, για ελλειμματικές εισφορές, ανερχόταν στις 31.12.2012 και 31.12.2011 σε €2.363.803 και €3.298.991, αντίστοιχα, ενώ η τρέχουσα υποχρέωση του Δήμου προς το πιο πάνω Ταμείο, υπολογίστηκε σε 6,2% για το 2012 και 18,4% για το 2011, πάνω στις ετήσιες απολαβές των συντάξιμων μελών του, μη συμπεριλαμβανομένου του 13ου μισθού. Το Δημοτικό Συμβούλιο δεν έχει αποφασίσει τον τρόπο αποπληρωμής των εν λόγω ελλειμματικών εισφορών.

34 ΤΑΜΕΙΟ ΕΞΑΓΟΡΑΣ ΧΩΡΩΝ ΣΤΑΘΜΕΥΣΗΣ

Το ταμείο Εξαγοράς Χώρων Στάθμευσης ιδρύθηκε με την υπ. Αρ. 1 Εντολή του 1997 που εξέδωσε ο Υπουργός Εσωτερικών στις 15/9/1997, με βάση το άρθρο 6 του περί Πολεοδομίας και Χωροταξίας Νόμου. Σε αυτό κατατίθενται τα ποσά που καταβάλλονται για εξαγορά χώρων στάθμευσης, τα ποσά που προκύπτουν από τη διαχείριση της λειτουργίας χώρων/οικοδομών δημόσιας στάθμευσης, καθώς και κρατικές ή άλλες επιχορηγήσεις ή δανειοδοτήσεις για σκοπούς δημιουργίας χώρων δημόσιας στάθμευσης. Οι πόροι του Ειδικού Ταμείου χρησιμοποιούνται αποκλειστικά για τη χρηματοδότηση της δαπάνης αγοράς, ανέγερσης και διαχείρισης κατάλληλων χώρων ή/και οικοδομών για δημόσια στάθμευση.

35 ΑΠΟΘΕΜΑΤΙΚΟ ΚΥΒΕΡΝΗΤΙΚΗΣ ΕΠΙΧΟΡΗΓΗΣΗΣ

Ποσά τα οποία χορηγούνται στο Δήμο για την επιχορήγηση κεφαλαιουχικών δαπανών αφαιρούνται από την αξία αγοράς, ή τη δαπάνη για την εκτέλεση του έργου ανάλογα με το ύψος των εργασιών που εκτελούνται μέσα στο χρόνο μέχρι την συμπλήρωσή του. Το Αποθεματικό Κυβερνητικής Επιχορήγησης περιλαμβάνει ποσά για έργα για τα οποία δεν έχουν πραγματοποιηθεί οι ανάλογες δαπάνες.

ΔΗΜΟΣ ΕΓΚΩΜΗΣ

ΣΗΜΕΙΩΣΕΙΣ ΣΤΙΣ ΟΙΚΟΝΟΜΙΚΕΣ ΚΑΤΑΣΤΑΣΕΙΣ
ΓΙΑ ΤΟ ΕΤΟΣ ΠΟΥ ΕΛΗΞΕ ΣΤΙΣ 31.12.2010

37. ΠΑΓΙΟ ΕΝΕΡΓΗΤΙΚΟ

	Τιμή κτήσης η εκτίμησης 1.1.10 €	Χορηγίες μεχρι 31/12/09 €	Καθαρό κόστος Δήμου €	Προσθήκες έτους €	Χορηγίες έτους €	Πωλήσεις/ κεφαλαία διορθώσεις €	Υπόλοιπο 31.12.10 €	ΑΠΟΣΒΕΣΕΙΣ:		Καθαρή αξία:	
								Υπόλοιπο 1.1.10 €	Αποσβέσεις έτους €	Πωλήσεις €	Υπόλοιπο 31.12.10 €
Γη	315.203	(192.402)	122.801	-	-	-	122.801	-	-	122.801	122.801
Κτίρια - υποστατικά	390.349	-	390.349	129.522	-	-	519.871	-	-	387.382	264.734
Οχήματα & Μοτοποδήλατα	578.056	-	578.056	4.358	-	(8.613)	573.801	125.615	6.874	47.879	72.553
Μηχανήματα /εργαλεία	94.148	-	94.148	3.689	-	(14.297)	83.540	505.503	29.032	17.988	22.291
Επιπλα - εξοπλισμός	224.250	-	224.250	3.613	-	(8.756)	219.107	71.857	5.101	21.915	32.825
Οδικά Έργα	919.180	(89.703)	829.477	12.013	-	-	841.490	191.425	11.201	180.154	212.670
Συστήματα πληροφορικής	134.804	-	134.804	5.019	-	(39.263)	100.560	616.807	44.529	16.898	21.839
Φανοί ψ.Π.Ν.	43.203	-	43.203	-	-	-	43.203	112.965	10.691	-	-
Ρείθρα - πεζοδρόμια	58.327	(754)	57.573	-	-	-	57.573	43.203	-	-	-
Αντιπλημμικά Έργα	883.167	-	883.167	76.806	(32.860)	-	927.113	57.573	-	-	-
Χώροι Πρασίνου	1.619.229	(359.598)	1.259.631	100.581	(51.966)	-	1.308.246	883.167	43.946	-	-
Βιβλία	24.908	(6.150)	18.758	1.668	(1.669)	-	18.758	1.259.631	48.615	-	-
Μουσείο Λαϊκής Τέχνης	812	-	812	-	-	-	812	18.758	-	-	812
Πίνακες Ζωγραφικής	1.427	-	1.427	-	-	-	1.427	-	-	1.427	1.427
Άλλα Αναπτυξιακά Έργα	1.336.511	-	1.336.511	-	-	-	1.336.511	567.329	47.124	614.453	769.182
Έργα υπο εκτέλεση	1.280.461	(993.335)	287.126	1.305.082	(495.327)	-	1.096.881	-	-	1.096.881	287.126
ΟΛΙΚΑ	7.904.035	(1.641.942)	6.262.093	1.642.352	(581.822)	(70.929)	7.251.694	4.453.833	247.113	(65.447)	1.808.260

Σημ.: Εκτός από τα πιο πάνω στοιχεία Παγίου Ενεργητικού ο Δήμος είναι ιδιοκτήτης πινάκων ζωγραφικής και αντικειμένων Λαϊκής Τέχνης τα οποία δωρήθηκαν στο Δήμο και είναι καταχωρημένα σε μητρώο.



ΚΥΠΡΙΑΚΗ ΔΗΜΟΚΡΑΤΙΑ
ΕΛΕΓΚΤΙΚΗ ΥΠΗΡΕΣΙΑ ΤΗΣ ΔΗΜΟΚΡΑΤΙΑΣ

ΕΚΘΕΣΗ ΓΕΝΙΚΟΥ ΕΛΕΓΚΤΗ ΤΗΣ ΔΗΜΟΚΡΑΤΙΑΣ ΠΡΟΣ ΤΟΝ ΔΗΜΟ ΕΓΚΩΜΗΣ

Έχω ελέγξει τις συνημμένες οικονομικές καταστάσεις του Δήμου Έγκωμης, οι οποίες αποτελούνται από τον Ισολογισμό στις 31 Δεκεμβρίου 2011, τις καταστάσεις λογαριασμού εσόδων και εξόδων, αλλαγών στα συσσωρευμένα αποθεματικά και ταμειακής ροής του έτους που έληξε την ημερομηνία αυτή, καθώς και περίληψη σημαντικών λογιστικών πολιτικών και λοιπές επεξηγηματικές πληροφορίες.

Ευθύνη του Δημοτικού Συμβουλίου για τις οικονομικές καταστάσεις

Το Δημοτικό Συμβούλιο είναι υπεύθυνο για την κατάρτιση οικονομικών καταστάσεων που δίνουν αληθινή και δίκαιη εικόνα σύμφωνα με τα Διεθνή Πρότυπα Χρηματοοικονομικής Αναφοράς όπως αυτά υιοθετήθηκαν από την Ευρωπαϊκή Ένωση και τις απαιτήσεις του περί Δήμων Νόμου και για εκείνες τις εσωτερικές δικλίδες που το Δημοτικό Συμβούλιο καθορίζει ως απαραίτητες, ώστε να καθίσταται δυνατή η κατάρτιση οικονομικών καταστάσεων απαλλαγμένων από ουσιώδες σφάλμα, οφειλομένου είτε σε απάτη είτε σε λάθος.

Ευθύνη Γενικού Ελεγκτή

Η δική μου ευθύνη είναι να εκφράσω γνώμη επί αυτών των οικονομικών καταστάσεων με βάση τον έλεγχό μου. Έχω διενεργήσει τον έλεγχό μου σύμφωνα με τα Διεθνή Πρότυπα Ελέγχου. Τα Πρότυπα αυτά απαιτούν να συμμορφώνομαι με κανόνες δεοντολογίας, καθώς και να σχεδιάζω και διενεργώ τον έλεγχο με σκοπό την απόκτηση λελογισμένης διασφάλισης για το εάν οι οικονομικές καταστάσεις είναι απαλλαγμένες από ουσιώδες σφάλμα.

Ο έλεγχος περιλαμβάνει τη διενέργεια διαδικασιών για την απόκτηση ελεγκτικών τεκμηρίων σχετικά με τα ποσά και τις γνωστοποιήσεις στις οικονομικές καταστάσεις. Οι επιλεγόμενες διαδικασίες βασίζονται στην κρίση του ελεγκτή, περιλαμβανομένης της εκτίμησης των κινδύνων ουσιώδους σφάλματος των οικονομικών καταστάσεων, οφειλομένου είτε σε απάτη είτε σε λάθος. Κατά τη διενέργεια αυτών των εκτιμήσεων κινδύνων, ο ελεγκτής εξετάζει τις εσωτερικές δικλίδες που σχετίζονται με την κατάρτιση οικονομικών καταστάσεων της οντότητας που δίνουν αληθινή και δίκαιη εικόνα, με σκοπό τον σχεδιασμό ελεγκτικών διαδικασιών κατάλληλων για τις περιστάσεις, αλλά όχι με σκοπό την έκφραση γνώμης επί της αποτελεσματικότητας των εσωτερικών δικλίδων της οντότητας. Ο έλεγχος περιλαμβάνει επίσης την αξιολόγηση της καταλληλότητας των λογιστικών πολιτικών που χρησιμοποιήθηκαν και του λελογισμένου των λογιστικών εκτιμήσεων που έγιναν από το Δημοτικό Συμβούλιο, καθώς και την αξιολόγηση της συνολικής παρουσίασης των οικονομικών καταστάσεων.

Πιστεύω ότι τα ελεγκτικά τεκμήρια που έχω αποκτήσει είναι επαρκή και κατάλληλα για να παράσχουν βάση για την ελεγκτική μου γνώμη.

Γνώμη

Κατά τη γνώμη μου, οι οικονομικές καταστάσεις δίνουν αληθινή και δίκαιη εικόνα της χρηματοοικονομικής θέσης του Δήμου Έγκωμης στις 31 Δεκεμβρίου 2011 και της χρηματοοικονομικής του επίδοσης και της ταμειακής ροής του για το έτος που έληξε την ημερομηνία αυτή, σύμφωνα με τα Διεθνή Πρότυπα Χρηματοοικονομικής Αναφοράς όπως αυτά υιοθετήθηκαν από την Ευρωπαϊκή Ένωση και τις απαιτήσεις του περί Δήμων Νόμου.

Γιάγκος Παπακυριακού
για Γενικό Ελεγκτή
της Δημοκρατίας

Λευκωσία, 26 Αυγούστου 2014

ΔΗΜΟΣ ΕΓΚΩΜΗΣ
ΛΟΓΑΡΙΑΣΜΟΣ ΕΣΟΔΩΝ ΚΑΙ ΕΞΟΔΩΝ
ΓΙΑ ΤΟ ΕΤΟΣ ΠΟΥ ΕΛΗΞΕ ΣΤΙΣ 31 ΔΕΚΕΜΒΡΙΟΥ 2011

	Σημ.	2011 €	2010 €
ΕΣΟΔΑ			
Φόροι	2	977.517	965.612
Αδειες	3	354.083	371.491
Τέλη και δικαιώματα	4	1.423.480	1.421.011
Ανάκτηση εξόδων	5	297.317	473.970
Πρόστιμα	6	147.889	168.025
Προσεπιβαρύνσεις	7	59.119	60.316
Διάφορα άλλα έσοδα	8	397.447	119.059
		<u>3.656.852</u>	<u>3.579.484</u>
Κρατικές χορηγίες	9	3.001.973	3.109.082
		<u>6.658.825</u>	<u>6.688.566</u>
ΕΞΟΔΑ			
Κόστος μηνιαίου προσωπικού	10	1.724.688	1.628.191
Κόστος εβδομαδ. προσωπικού	11	2.778.664	2.642.320
Αντιμισθία Δημάρχου και Δ.Σ.	12	167.115	147.982
Καθαριότητα	13	448.480	395.235
Εξοδα οδικού δικτύου	14	404.382	313.178
Συντήρηση δημοσίων έργων	15	117.248	132.127
Πολιτιστικά & κοινωνικά προγρ/τα	16	117.678	146.879
Συντήρ. οχημάτων & μηχανημάτων	17	83.595	56.278
Ηλεκτροφωτισμός	18	318.280	252.947
Εξοδα μελετών	19	41.188	20.430
Εξοδα χρηματοδότησης	20	126.647	88.656
Μειώσεις και διαγραφές	21	187.159	25.792
Εξοδα διαχείρισης	22	466.692	550.429
Χορηγίες και εισφορές	23	194.520	97.620
Αποσβέσεις	37	188.270	247.113
		<u>7.364.606</u>	<u>6.745.177</u>
Αναγνώριση ελλειμματικής εισφοράς Ταμείου Συντάξεων & Φιλοδωρ.		<u>1.151.964</u>	<u>500.000</u>
		<u>8.516.570</u>	<u>7.245.177</u>
Έλλειμμα για το έτος		<u>(1.857.745)</u>	<u>(556.611)</u>

Οι σημειώσεις στις σελίδες 8 μέχρι 19 αποτελούν αναπόσπαστο μέρος των οικονομικών καταστάσεων

ΔΗΜΟΣ ΕΓΚΩΜΗΣ
ΙΣΟΛΟΓΙΣΜΟΣ
ΓΙΑ ΤΟ ΕΤΟΣ ΠΟΥ ΕΛΗΞΕ ΣΤΙΣ 31 ΔΕΚΕΜΒΡΙΟΥ 2011

	Σημ.	2011 €	2010 €
ΠΑΓΙΟ ΕΝΕΡΓΗΤΙΚΟ	37	<u>3.762.610</u>	<u>2.616.195</u>
ΤΑΜΕΙΟ ΣΥΝΤΑΞΕΩΝ ΚΑΙ ΦΙΛΟΔΩΡΗΜΑΤΩΝ	32	<u>2.649.058</u>	<u>2.301.624</u>
ΚΥΠΡΙΑΚΗ ΔΗΜΟΚΡΑΤΙΑ	24	<u>236.981</u>	<u>702.987</u>
ΚΥΚΛΟΦΟΡΟΥΝ ΕΝΕΡΓΗΤΙΚΟ			
Αποθέματα	25	28.532	30.557
Χρεώστες	26	2.730.014	2.590.177
Ταμειακά και τραπεζικά υπόλοιπα	27	2.294.829	3.433.984
		<u>5.053.375</u>	<u>6.054.718</u>
ΤΡΕΧΟΥΣΕΣ ΥΠΟΧΡΕΩΣΕΙΣ			
Πιστωτές και οφειλόμενα έξοδα	28	995.610	807.055
Καταθέσεις δημοτών	29	1.297.114	1.265.760
Δάνεια πληρωτέα μέσα στους επόμενους 12 μήνες	30	896.871	802.234
		<u>3.189.595</u>	<u>2.875.049</u>
ΚΑΘΑΡΟ ΚΥΚΛΟΦΟΡΟΥΝ ΕΝΕΡΓΗΤΙΚΟ		<u>1.863.780</u>	<u>3.179.669</u>
		<u>8.512.429</u>	<u>8.800.475</u>
<u>ΑΠΑΣΧΟΛΟΥΜΕΝΟ ΚΕΦΑΛΑΙΟ</u>			
ΣΥΣΣΩΡΕΥΜΕΝΑ (ΕΛΛΕΙΜΜΑΤΑ)/ΠΛΕΟΝΑΣΜΑΤΑ		(509.946)	1.347.799
ΜΑΚΡΟΠΡΟΘΕΣΜΑ ΔΑΝΕΙΑ	30	3.074.326	2.720.952
ΤΑΜΕΙΟ ΣΥΝΤΑΞΕΩΝ ΚΑΙ ΦΙΛΟΔ/ΤΩΝ	31	2.649.058	2.301.624
ΕΛΛΕΙΜΜ. ΥΠΟΧΡ. Τ. ΣΥΝΤΑΞΕΩΝ & ΦΙΛ/ΤΩΝ	33	3.298.991	2.147.027
ΑΠΟΘΕΜΑΤΙΚΟ ΚΥΒΕΡΝΗΤΙΚΗΣ ΕΠΙΧΟΡΗΓΗΣΗΣ	35	-	283.073
		<u>8.512.429</u>	<u>8.800.475</u>

Οι Οικονομικές Καταστάσεις εγκρίθηκαν από το Δημοτικό Συμβούλιο στις ...26/8/2014

Α. πληρωτής Δημοτικός Γραμματέας

Αυγέας Κρότης

Ημερομηνία 10/9/2014



Δήμαρχος

Ζαχαρίας Κυριάκου

Οι σημειώσεις στις σελίδες 8 μέχρι 19 αποτελούν αναπόσπαστο μέρος των οικονομικών καταστάσεων.

ΔΗΜΟΣ ΕΓΚΩΜΗΣ
ΚΑΤΑΣΤΑΣΗ ΑΛΛΑΓΩΝ ΣΤΑ ΣΥΣΣΩΡΕΥΜΕΝΑ ΑΠΟΘΕΜΑΤΙΚΑ
ΓΙΑ ΤΟ ΕΤΟΣ ΠΟΥ ΕΛΗΞΕ ΣΤΙΣ 31 ΔΕΚΕΜΒΡΙΟΥ 2011

	ΣΥΣΣΩΡΕΥΜΕΝΟ ΚΕΦΑΛΑΙΟ
	€
Υπόλοιπο την 31 Δεκεμβρίου 2009	1.904.410
Έλλειμμα για το έτος	(556.611)
Υπόλοιπο την 31 Δεκεμβρίου 2010	<u>1.347.799</u>
Έλλειμμα για το έτος	(1.857.745)
Υπόλοιπο την 31 Δεκεμβρίου 2011	<u><u>(509.946)</u></u>

ΔΗΜΟΣ ΕΓΚΩΜΗΣ
ΚΑΤΑΣΤΑΣΗ ΤΑΜΕΙΑΚΗΣ ΡΟΗΣ
ΓΙΑ ΤΟ ΕΤΟΣ ΠΟΥ ΕΛΗΞΕ ΣΤΙΣ 31 ΔΕΚΕΜΒΡΙΟΥ 2011

	2011	2010
	€	€
ΡΟΗ ΜΕΤΡΗΤΩΝ ΑΠΟ ΕΡΓΑΣΙΕΣ :		
Πλεόνασμα έτους	(1.857.745)	(556.611)
ΑΝΑΠΡΟΣΑΡΜΟΓΕΣ ΓΙΑ :		
Αποσβέσεις	188.270	247.113
Τόκους εισπρακτέους	(59.414)	(62.550)
Τόκους πληρωτέους	126.647	88.656
Ζημιά απο πώληση στοιχείου Πάγιου Ενεργητικού	-	5.482
Κέρδος/Ζημιά από εργασίες πριν τις αλλαγές στο κεφάλαιο κίνησης	(1.602.242)	(277.910)
Αύξηση στους χρεώστες	(139.837)	199.043
Μείωση/(αύξηση) στα αποθέματα	2.025	(9.103)
Αύξηση στους πιστωτές	188.555	84.503
Αύξηση στις καταθέσεις δημοτών	31.354	41.314
Μεταφ. οφειλής προς το Τ. Συντάξεων (μακροπρόθεσμη υποχρέωση)	1.151.964	500.000
Μείωση στο υπόλοιπο της Κυπριακής Δημοκρατίας	466.006	363.327
Ροή μετρητών από εργασίες	97.825	901.174
Πληρωμή τόκων	(126.647)	(88.656)
Καθαρή ροή μετρητών απο εργασίες	(28.822)	812.518
<u>Ροή μετρητών από επενδυτικές δραστηριότητες</u>		
Αγορά στοιχείων πάγιου ενεργητικού	(1.644.931)	(1.642.352)
Εισπράξεις από πώληση στοιχείων Πάγιου Ενεργητικού	-	-
Χορηγία για αγορά στοιχείων πάγιου ενεργητικού	310.247	581.821
Τόκοι εισπραχθέντες	59.414	62.550
Καθαρή ροή μετρητών για επενδυτικές δραστηριότητες	(1.275.270)	(997.981)
<u>Ροή μετρητών από χρηματοδοτικές δραστηριότητες</u>		
Εισπράξεις από δάνεια	1.315.000	1.332.000
Πληρωμές δανείων	(866.990)	(741.428)
Αποθεματικό Κυβερνητικής Χορηγίας	(283.073)	-
Καθαρή ροή μετρητών από χρηματοδοτικές δραστηριότητες	164.937	590.572
<u>Καθαρή αύξηση σε μετρητά και ταυτόσημες αξίες</u>	(1.139.155)	405.109
<u>Μετρητά και ταυτόσημες αξίες στην αρχή της περιόδου</u>	3.433.984	3.028.875
<u>Μετρητά και ταυτόσημες αξίες στο τέλος της περιόδου</u>	2.294.829	3.433.984

ΔΗΜΟΣ ΕΓΚΩΜΗΣ
ΣΗΜΕΙΩΣΕΙΣ ΣΤΙΣ ΟΙΚΟΝΟΜΙΚΕΣ ΚΑΤΑΣΤΑΣΕΙΣ
ΓΙΑ ΤΟ ΕΤΟΣ ΠΟΥ ΕΛΗΞΕ ΣΤΙΣ 31 ΔΕΚΕΜΒΡΙΟΥ 2011

1 ΒΑΣΙΚΕΣ ΛΟΓΙΣΤΙΚΕΣ ΑΡΧΕΣ

(α) Βάση ετοιμασίας οικονομικών καταστάσεων.

Οι οικονομικές καταστάσεις έχουν ετοιμαστεί με βάση την αρχή του ιστορικού κόστους και την εκτίμηση στοιχείων πάγιου ενεργητικού. Οι κυριότερες λογιστικές αρχές που υιοθετήθηκαν από τον Δήμο είναι οι πιο κάτω:

(β) Αποσβέσεις

Δεν λογίζεται απόσβεση πάνω σε γή,ζωγραφικούς πίνακες, αντικείμενα του μουσείου Λαϊκής Τέχνης και έργα υπό εκτέλεση. Τα βιβλία της Δημοτικής Βιβλιοθήκης διαγράφονται στο χρόνο που αγοράζονται. Τα υπόλοιπα πάγια στοιχεία αποσβένονται στις τιμές κτίσης ή εκτίμησης των στοιχείων πάγιου ενεργητικού με βάση την μέθοδο της σταθερής απόσβεσης και αφού ληφθεί υπόψη το διάστημα της αναμενόμενης ωφέλιμης ζωής τους.

Αποσβέσεις προβλέπονται για ολόκληρο το έτος ανεξάρτητα από την ημερομηνία αγοράς. Στους λογαριασμούς γίνεται πρόβλεψη για αποσβέσεις των στοιχείων πάγιου ενεργητικού που παρουσιάζονται στα βιβλία του Δήμου μετά την 1.1.1993.

Τα ετήσια ποσοστά απόσβεσης είναι τα ακόλουθα:

	%
Κτίρια και υποστατικά	4
Οχήματα	20
Μηχανήματα/Εργαλεία	10
Μοτοποδήλατα	15
Επιπλα και εξοπλισμός γραφείου	20
Συστήματα μηχανογράφησης	25
Οδικά έργα (επαλήψεις-πεζοδρόμια)	17
Άλλα αναπτυξιακά έργα	4
Φανάρια ψηλής πίεσης νατρίου	10
Διαμόρφωση χώρων πρασίνου, Φανών & Αντιπλημμυρικών Εργων	100
Τα γήπεδα δεν αποσβένονται	
Τα βιβλία αποσβένονται το έτος που αγοράζονται	

(γ) Οχήματα, μηχανήματα, επίπλα / εξοπλισμός γραφείου και εργαλεία

Τα πιο πάνω στοιχεία πάγιου ενεργητικού παρουσιάζονται σε τιμές κόστους

ΔΗΜΟΣ ΕΓΚΩΜΗΣ
ΣΗΜΕΙΩΣΕΙΣ ΣΤΙΣ ΟΙΚΟΝΟΜΙΚΕΣ ΚΑΤΑΣΤΑΣΕΙΣ
ΓΙΑ ΤΟ ΕΤΟΣ ΠΟΥ ΕΛΗΞΕ ΣΤΙΣ 31 ΔΕΚΕΜΒΡΙΟΥ 2011

(δ) Οδικά έργα

Επιστρώσεις δρόμων που έγιναν πριν την 1.1.1993 δεν περιλαμβάνονται στις οικονομικές καταστάσεις. Επιστρώσεις δρόμων που έγιναν μετά την 1.1.1993 παρουσιάζονται σύμφωνα με το κόστος της επίστρωσης. Υπολογίζεται ότι η επίστρωση διατηρείται για έξη χρόνια.

(ε) Αναπτυξιακά έργα

Αναπτυξιακά έργα θεωρούνται τα νέα και μακρόζωα έργα ανάπτυξης. Έργα υποδομής που έγιναν πριν της 1.1.1993 δεν περιλαμβάνονται στις οικονομικές καταστάσεις. Τα έργα που έγιναν μετά την 1.1.1993 παρουσιάζονται σε τιμές κόστους. Ορισμένα έργα χρηματοδοτούνται από την Κυβέρνηση. Η συνεισφορά του Δήμου κεφαλοποιείται και διαγράφεται με τη μέθοδο της σταθερής απόσβεσης με ποσοστό 4-10% αναλόγως της φύσης του έργου. Οι χώροι πρασίνου διαγράφονται το χρόνο που διαμορφώνονται.

(στ) Αποθέματα

Τα αποθέματα φαίνονται στην τιμή κτήσης. Γενικά το κόστος υπολογίζεται με τη βάση πρώτη εισαγωγή, πρώτη εξαγωγή.

(ζ) Νόμισμα λειτουργίας και παρουσίασης των οικονομικών καταστάσεων

Οι οικονομικές καταστάσεις παρουσιάζονται σε ευρώ. Με την εισαγωγή του ευρώ ως επίσημου νομίσματος της Κυπριακής Δημοκρατίας από την 1 Ιανουαρίου 2008, το νόμισμα λειτουργίας του Δήμου έχει αλλάξει από Κυπριακές λίρες σε ευρώ. Ως αποτέλεσμα, η οικονομική κατάσταση του Δήμου την 1 Ιανουαρίου 2008 έχει μετατραπεί σε ευρώ με βάση το οριστικό κλείδωμα της ισοτιμίας €1=£0,585274. Το οριστικό κλείδωμα της ισοτιμίας έχει επίσης χρησιμοποιηθεί και για τη μετατροπή όλων των συγκριτικών ποσών που παρουσιάζονται σε αυτές τις οικονομικές καταστάσεις.

ΔΗΜΟΣ ΕΓΚΩΜΗΣ
ΣΗΜΕΙΩΣΕΙΣ ΣΤΙΣ ΟΙΚΟΝΟΜΙΚΕΣ ΚΑΤΑΣΤΑΣΕΙΣ
ΓΙΑ ΤΟ ΕΤΟΣ ΠΟΥ ΕΛΗΞΕ ΣΤΙΣ 31 ΔΕΚΕΜΒΡΙΟΥ 2011

	2011 €	2010 €
2 ΦΟΡΟΙ		
Επαγγελματικός	267.013	261.496
Κτηματικός	595.033	593.824
Θεάματος	68.860	110.292
Ξενοδοχείων	46.611	-
	977.517	965.612
3 ΑΔΕΙΕΣ		
Οικοδομής	182.926	196.097
Διαχωρισμού οικοπέδων	6.358	7.952
Σκύλων	24.406	12.466
Ισοπνευματωδών ποτών	8.478	8.714
καπνού	1.999	2.204
Λειτουργίας υποστατικών	128.891	124.174
Αδειες Πετρελαιοειδών	1.025	19.884
	354.083	371.491
4 ΤΕΛΗ ΚΑΙ ΔΙΚΑΙΩΜΑΤΑ		
Αποκομιδή σκυβάλων	1.212.688	1.154.443
Διαφημίσεις	151.434	214.592
Πολιτικοί γάμοι	10.911	19.178
Δικαιώματα έκδοσης Πολεοδομικών Αδειών	128	179
Ειδικό δικαίωμα σε χώρο ταφής	48.319	32.619
	1.423.480	1.421.011
5 ΑΝΑΚΤΗΣΗ ΕΞΟΔΩΝ		
Αποκατάσταση οδών & πεζοδρομίων	143.530	329.514
Αντικατάσταση κολώνων οδικού φωτισμού	1.487	1.761
Αδειες ασθeneίας	51.520	62.132
Καθαρισμός οικοπέδων	80.628	60.453
Ανάκτηση εξόδων Ταφής	6.604	4.438
Άλλες ανακτήσεις εξόδων (Σεμινάρια κλπ.)	13.548	15.672
	297.317	473.970
6 ΠΡΟΣΤΙΜΑ		
Τροχονόμοι Δήμου	44.052	76.349
Δικαστηρίου	101.874	91.387
Άλλα εξώδικα	1.963	289
	147.889	168.025

ΔΗΜΟΣ ΕΓΚΩΜΗΣ
ΣΗΜΕΙΩΣΕΙΣ ΣΤΙΣ ΟΙΚΟΝΟΜΙΚΕΣ ΚΑΤΑΣΤΑΣΕΙΣ
ΓΙΑ ΤΟ ΕΤΟΣ ΠΟΥ ΕΛΗΞΕ ΣΤΙΣ 31 ΔΕΚΕΜΒΡΙΟΥ 2011

	2011	2010
	€	€
7 ΠΡΟΣΕΠΙΒΑΡΥΝΣΕΙΣ		
Φόρου Επαγγέλματος	8.131	7.791
Τελών Καθαριότητας	35.026	31.832
Τελών Ακινήτου Ιδιοκτησίας	11.763	12.606
Αδειών Λειτουργίας	4.195	8.087
Διανυκτερεύσεων	4	-
	<u>59.119</u>	<u>60.316</u>
8 ΔΙΑΦΟΡΑ ΑΛΛΑ ΕΣΟΔΑ		
Τόκοι Δημοτικών Χρημάτων	59.414	62.550
Πολιτιστικές και άλλες εκδηλώσεις	444	1.000
Εισφορές και Δωρεές	2.548	5.500
Τόκοι Φορολογιών	35	-
Παροχή παλιών χωμάτινων δρόμων	-	1.945
Εντυπα προσφορών	2.460	1.220
Εσοδα από παρκόμετρα	37.859	38.172
Εξαγορά συντελεστή κάλυψης	-	2.680
Διαφημίσεις Εφημερίδας	220	-
Εισιτήρια χρήσης χώρου σκουβάλων	8.365	-
Συνδρομές Φωτογραφικού Ομίλου	750	-
Άλλα μικρά έσοδα	285.352	5.992
	<u>397.447</u>	<u>119.059</u>
9 ΚΥΒΕΡΝΗΤΙΚΕΣ ΧΟΡΗΓΙΕΣ		
Τακτικού Προϋπολογισμού	2.129.022	2.235.614
Ηλεκτροφωτισμού Λ. Γρίβα Διγενή	10.945	16.979
Απο έκδοση πολεοδομ.αδειών	73.354	107.331
Για απώλεια Επαγγελματικών Αδειών	649.819	684.158
Για απώλεια Διανυκτερεύσεων Ξενοδοχείων	131.297	29.500
Για άλλους σκοπούς	7.536	35.500
	<u>3.001.973</u>	<u>3.109.082</u>

ΔΗΜΟΣ ΕΓΚΩΜΗΣ
ΣΗΜΕΙΩΣΕΙΣ ΣΤΙΣ ΟΙΚΟΝΟΜΙΚΕΣ ΚΑΤΑΣΤΑΣΕΙΣ
ΓΙΑ ΤΟ ΕΤΟΣ ΠΟΥ ΕΛΗΞΕ ΣΤΙΣ 31 ΔΕΚΕΜΒΡΙΟΥ 2011

	2011 €	2010 €
10 ΚΟΣΤΟΣ ΥΠΑΛΛΗΛΙΚΟΥ ΠΡΟΣΩΠΙΚΟΥ		
Βασικός Μισθός	801.017	757.235
Τιμαριθμικό επίδομα	217.258	182.040
Υπερωρίες	18.442	23.313
Ειδικά επιδόματα	11.099	8.763
13ος μισθός	101.931	93.020
Κοινωνικές Ασφαλίσεις	100.302	92.765
Πλεονάζων	11.923	11.030
Βιομηχανική Κατάρτιση	4.969	4.597
Ταμείο Κοινωνικής Συνοχής	20.769	19.242
Ιατρείο	69.252	78.105
Συντάξεις και Φιλοδωρήματα	328.780	326.258
Ταμείο Ευημερίας	20.035	18.400
Επιμόρφωση	11.346	5.333
Σχολικοί Τροχονόμοι	5.796	5.761
Στολές Προσωπικού (Τροχονόμοι)	1.129	1.649
Ελεγχος φόρου θεάματος	640	680
	1.724.688	1.628.191
11 ΚΟΣΤΟΣ ΕΡΓΑΤΙΚΟΥ ΠΡΟΣΩΠΙΚΟΥ		
Βασικός Μισθός	1.598.200	1.571.609
Τιμαριθμικό επίδομα	426.775	375.047
Υπερωρίες	18.256	19.441
Ειδικά επιδόματα	11.120	11.854
Φιλοδώρημα	188.822	180.755
Κοινωνικές Ασφαλίσεις	137.847	133.009
Πλεονάζων	24.326	23.472
Βιομηχανική κατάρτιση	10.140	9.783
Ταμείο Κοινωνικής Συνοχής	40.543	39.120
Ιατρείο	55.101	53.099
Ταμείο Προνοίας	200.207	171.655
Επιμόρφωση	1.269	90
Στολές Προσωπικού	19.644	12.172
Ταμείο Ευημερίας	46.414	41.214
	2.778.664	2.642.320
12 ΑΝΤΙΜΙΣΘΙΑ ΔΗΜΑΡΧΟΥ ΚΑΙ ΑΠΟΖΗΜΙΩΣΗ ΣΥΜΒΟΥΛΩΝ		
Αντιμισθία Δημάρχου & αποζημίωση Δημ. Συμβουλίου	94.653	84.052
Εξοδα παραστάσεων Μελών Δημ. Συμβουλίου	48.942	56.754
Συντάξεις και Φιλοδωρήματα Δημάρχων	23.520	7.176
	167.115	147.982

ΔΗΜΟΣ ΕΓΚΩΜΗΣ
ΣΗΜΕΙΩΣΕΙΣ ΣΤΙΣ ΟΙΚΟΝΟΜΙΚΕΣ ΚΑΤΑΣΤΑΣΕΙΣ
ΓΙΑ ΤΟ ΕΤΟΣ ΠΟΥ ΕΛΗΞΕ ΣΤΙΣ 31 ΔΕΚΕΜΒΡΙΟΥ 2011

	2011 €	2010 €
13 ΚΑΘΑΡΙΟΤΗΤΑ		
Επιδιόρθωση και συντήρηση οχημάτων	109.027	55.608
Επιδιόρθωση και συντήρηση μηχ/μάτων	898	2.802
Καύσιμα και μηχανέλαια	93.865	69.575
Εκμίσθωση οχημάτων/μηχανημάτων	72.503	91.797
Συντήρηση χώρου σκυβάλων	55.766	55.216
Καθαρισμός οικοπέδων	75.214	60.820
Εκστρατεία καθαριότητας	-	2.787
Συντήρηση Καταφυγίου Σκύλλων	150	-
Εξοδα διάθεσης Ζωικών Προϊόντων	16.937	13.866
Πρόγραμμα Ανακύκλωσης Συσκευασιών	20.000	40.000
Άλλα έξοδα καθαριότητας (επιδ/σεις εργαλ. κλπ.)	4.120	2.764
	448.480	395.235
14 ΕΞΟΔΑ ΟΔΙΚΟΥ ΔΙΚΤΥΟΥ		
Συντήρηση οδών οικιστικής περιοχής	188.342	201.443
Συντήρηση βοηθητικών οδικών έργων	1.212	223
Πινακίδες ονομασίας οδών	1.748	3.708
Στέγαστρα Αναμονής Επιβατών Λεωφορείων	-	1.495
Σήμανση οδών	128.794	72.930
Συντήρηση φώτων τροχαίας και εγκατάσταση νέων	79.006	31.819
Αποζημιώσεις	3.615	496
Άλλα έξοδα οδικού δικτύου (επιδ/σεις εργαλείων κλπ)	1.665	1.064
	404.382	313.178
15 ΣΥΝΤΗΡΗΣΗ ΔΗΜΟΣΙΩΝ ΕΡΓΩΝ		
Συντήρηση Χώρου στάθμευσης	368	1.832
Συντήρηση κοιμητηρίου	2.262	5.551
Συντήρηση πρασίνου (νησίδες)	41.308	53.078
Συντήρηση δημοσίων κήπων	36.258	26.494
Συντήρηση αντιπλημμυρικών έργων	15.025	13.476
Ηλεκτροφωτισμός πάρκων/ νησίδων	19.333	29.864
Επιδ/σεις ζημιών από τρίτους	187	188
Άλλα έξοδα συντήρησης (επιδ. εργαλ., εξοπλ. κ.α.)	2.507	1.644
	117.248	132.127
16 ΠΟΛΙΤΙΣΤΙΚΑ ΚΑΙ ΚΟΙΝΩΝΙΚΑ ΠΡΟΓΡΑΜΜΑΤΑ		
Πολιτιστικές εκδηλώσεις	24.288	16.468
Εορταστικές εκδηλώσεις	33.939	73.718
Κοινωνικές εκδηλώσεις και προγράμματα	26.001	23.099
Αθλητικές Εκδηλώσεις	33.408	31.204
Δημοτική Πινακοθήκη	32	-
Άλλα έξοδα πολιτιστικών & κοιν. Προγραμμάτων	10	2.390
	117.678	146.879

ΔΗΜΟΣ ΕΓΚΩΜΗΣ
ΣΗΜΕΙΩΣΕΙΣ ΣΤΙΣ ΟΙΚΟΝΟΜΙΚΕΣ ΚΑΤΑΣΤΑΣΕΙΣ
ΓΙΑ ΤΟ ΕΤΟΣ ΠΟΥ ΕΛΗΞΕ ΣΤΙΣ 31 ΔΕΚΕΜΒΡΙΟΥ 2011

	2011 €	2010 €
17 ΣΥΝΤΗΡΗΣΗ ΟΧΗΜΑΤΩΝ ΚΑΙ ΜΗΧΑΝΗΜΑΤΩΝ		
Επιδιόρθωση και συντήρηση οχημάτων	32.700	16.427
Επιδιόρθωση και συντήρηση μηχανημάτων	7.561	4.057
Καύσιμα και μηχανέλαια	42.877	35.299
Άλλα έξοδα συντήρησης οχημάτων/μηχανημάτων	457	495
	<u>83.595</u>	<u>56.278</u>
18 ΗΛΕΚΤΡΟΦΩΤΙΣΜΟΣ		
Παροχή οδικού φωτισμού	298.184	237.022
Συντήρηση/βελτίωση οδικού φωτισμού	20.096	15.925
	<u>318.280</u>	<u>252.947</u>
19 ΕΞΟΔΑ ΜΕΛΕΤΩΝ		
Μελέτη Σχεδίων Περιοχής	39.748	-
Μελέτη Δημοτ. Πολυδύναμου Κέντρου	690	16.860
Άλλα έξοδα μελετών	750	3.570
	<u>41.188</u>	<u>20.430</u>
20 ΕΞΟΔΑ ΧΡΗΜΑΤΟΔΟΤΗΣΗΣ		
Τόκοι κυβερνητικών δανείων	9.722	55.783
Τόκοι και δικαιώματα τραπεζών	104.418	25.875
Άλλα έξοδα χρηματοδότησης	12.507	6.998
	<u>126.647</u>	<u>88.656</u>
21 ΜΕΙΩΣΕΙΣ ΚΑΙ ΔΙΑΓΡΑΦΕΣ		
Επαγγελματικός φόρος	54.176	3.931
Τέλη καθαριότητας	120.287	15.172
Καθαρισμός Οικοπέδων	6.236	602
Αδειών Λειτουργίας	3.880	3.611
Κτηματικός Φόρος	1.494	2.455
Αδειών Σκύλων	1.086	21
	<u>187.159</u>	<u>25.792</u>

ΔΗΜΟΣ ΕΓΚΩΜΗΣ
ΣΗΜΕΙΩΣΕΙΣ ΣΤΙΣ ΟΙΚΟΝΟΜΙΚΕΣ ΚΑΤΑΣΤΑΣΕΙΣ
ΓΙΑ ΤΟ ΕΤΟΣ ΠΟΥ ΕΛΗΞΕ ΣΤΙΣ 31 ΔΕΚΕΜΒΡΙΟΥ 2011

	2011 €	2010 €
22 ΕΞΟΔΑ ΔΙΑΧΕΙΡΙΣΗΣ		
Ασφάλεια δημοτικής περιουσίας	16.498	20.273
Ασφάλεια εργατοϋπαλλήλων	20.843	37.263
Γραφική ύλη και εκτυπωτικά	25.548	25.885
Ελεγκτικά δικαιώματα	3.000	5.000
Επαγγελματικά Δικαιώματα	30.104	30.887
Εξοδα μηχανογραφήσεως	33.900	29.790
Αμοιβή νομικών συμβούλων	13.029	7.603
Νομικά έξοδα υπεράσπισης	15.264	6.338
Νομικά έξοδα αγωγών	6.279	10.092
Ενοίκια πληρωτέα	92.120	81.861
Συνδρομές και συνεισφορές	28.287	17.348
Φιλανθρωπικές εισφορές	71.431	87.315
Ηλεκτρισμός	22.177	25.987
Επιδοτοπρομήθεια	1.176	3.125
Τηλεφωνήματα και ταχυδρομικά	22.854	24.416
Επιδιορθώσεις επίπλων και εξοπλισμού	4.716	4.510
Οδοιπορικά και διανυκτερεύσεις	513	390
Δημοσιεύσεις	8.413	10.645
Εξοδα φιλοξενίας και δημοσίων σχέσεων	6.784	10.563
Εξοδα ειδικά εγκρινόμενα από το Δ.Σ.	-	-
Υγειονομικά φάρμακα κ.α.	9.617	12.957
Συντήρηση και καθαριότητα υποστατικών	10.131	12.237
Εφημερίδες, περιοδικά κλπ.	808	798
Επιστροφές εσόδων προηγούμενων ετών	1.130	1.527
Επιδόματα / διανυκτερεύσεις εξωτερικού	1.000	5.910
Προγράμματα Ευρωπαϊκής Ένωσης	-	1.637
Εξοδα διδυμοποιήσεων	2.346	21.663
Ενημερωτικό δελτίο	6.289	12.307
Επιστροφές τεταχύντων πέραν των 6 ετών	8.657	4.851
Φόροι και άλλα τέλη Δήμου	-	1.219
Συντήρηση Ιατρικού Κέντρου	1.304	-
Λιάφορα έξοδα	2.474	36.032
	466.692	550.429
23 ΧΟΡΗΓΙΕΣ ΚΑΙ ΕΙΣΦΟΡΕΣ		
Συνεισφορά για λειτουργία παιδικής λέσχης	18.500	14.960
Ίδρυση/Λειτουργία Κέντρου ηλικιωμένων	50.833	45.208
Συνεισφορά για λειτουργία Δημοτικής Χορωδίας	15.365	5.309
Συν/ρά για Ανέγερση Αθλητικής Αίθουσας ΕΘΑ	25.000	25.000
Λειτουργία Συμβουλευτικού σταθμού ΚΕΝΘΕΑ	1.000	-
Λειτουργία Δημορικής Ορχήστρας	5.070	4.901
Λειτ. έξοδα Συμβουλίου Νεολαίας	-	2.242
Β φάση εργασιών Ι.Ν. Αγ. Πάντων	19.000	-
Σταθμοί λειτουργίας ποδηλάτων	14.752	-
Εκτακτη χορηγία ΕΘΑ	45.000	-
	194.520	97.620

ΔΗΜΟΣ ΕΓΚΩΜΗΣ
ΣΗΜΕΙΩΣΕΙΣ ΣΤΙΣ ΟΙΚΟΝΟΜΙΚΕΣ ΚΑΤΑΣΤΑΣΕΙΣ
ΓΙΑ ΤΟ ΕΤΟΣ ΠΟΥ ΕΛΗΞΕ ΣΤΙΣ 31 ΔΕΚΕΜΒΡΙΟΥ 2011

	2011 €	2010 €
24 ΚΥΠΡΙΑΚΗ ΔΗΜΟΚΡΑΤΙΑ :		
Μακροπρόθεσμες δόσεις δανείων	236.984	702.987
Δόσεις εισπρακτέες μέσα σε 12 μήνες (σημ. 26)	498.561	423.524
	<u>735.545</u>	<u>1.126.511</u>
25 ΑΠΟΘΕΜΑΤΑ:		
Υλικών	-	-
Εξαρτημάτων	22.069	24.094
Λαμπτήρων & Φανών	6.463	6.463
	<u>28.532</u>	<u>30.557</u>
26 ΧΡΕΩΣΤΕΣ :		
Φορολογίας Καθαριότητας	842.713	860.243
Επαγγελματικού Φόρου	352.859	373.191
Κτηματικού Φόρου	218.997	189.930
Αποκατάσταση Οδών	59.355	154.888
οκαταβολές	17.274	21.520
Καθαρισμού Οικοπέδων	74.366	70.650
Φόρου θεάματος	93.223	77.763
Φόρου Ξενοδοχείων	2.802	-
Τέλη διαφημίσεων	225.194	202.799
Άδειες λειτουργίας υποστατικών	118.296	105.997
Άδειες Σκύλων	8.061	3.333
Κυπριακή Δημοκρατία (Κυβερνητικές χορηγίες)	131.297	9.500
Κυπριακή Δημοκρατία (Υπουργείο Υγείας)	26.548	26.548
Αρθρου 17	1.221	1.221
Κυπριακή Δημοκρατία (συνεισφορά δανείων)	498.561	423.524
Διάφοροι	59.247	69.070
ΟΛΙΚΟ ΧΡΕΩΣΤΩΝ	<u>2.730.014</u>	<u>2.590.177</u>
27 ΤΑΜΕΙΑΚΑ ΚΑΙ ΤΡΑΠΕΖΙΚΑ ΥΠΟΛΟΙΠΑ		
Τράπεζες	2.294.329	3.433.484
Μικρό Ταμείο	500	500
	<u>2.294.829</u>	<u>3.433.984</u>
28 ΠΙΣΤΩΤΕΣ & ΠΙΣΤΩΤΙΚΑ ΥΠΟΛΟΙΠΑ		
Παραρτηματικός λογαριασμός αποκοπών και εισφορών	189.281	169.040
Φόρος Προστιθέμενης Αξίας	24.867	23.270
Πρόνοια για Δεδουλευμένα Εξοδα	50.543	73.943
Δικηγόροι Δήμου	9.891	9.104
Αναβληθείσα Κυβερνητική Χορηγία	10.000	-
Διάφοροι Πιστωτές	711.028	531.698
	<u>995.610</u>	<u>807.055</u>

ΔΗΜΟΣ ΕΓΚΩΜΗΣ
ΣΗΜΕΙΩΣΕΙΣ ΣΤΙΣ ΟΙΚΟΝΟΜΙΚΕΣ ΚΑΤΑΣΤΑΣΕΙΣ
ΓΙΑ ΤΟ ΕΤΟΣ ΠΟΥ ΕΛΗΞΕ ΣΤΙΣ 31 ΔΕΚΕΜΒΡΙΟΥ 2011

	2011 €	2010 €
29 ΚΑΤΑΘΕΣΕΙΣ ΔΗΜΟΤΩΝ ΚΑΙ ΕΙΔΙΚΑ ΤΑΜΕΙΑ		
Καταθέσεις για ζημιές σε πεζοδρόμια	329.292	396.335
Καταθέσεις για ζημιές σε πεζοδρόμια (πέραν των 6 ετών)	546.840	468.796
Καταθέσεις για επέκταση οδικού φωτισμού	62.166	62.166
Καταθέσεις για κατασκευή οδών	196.797	196.797
Εγγυήσεις-Κρατήσεις Εργολάβων	10.821	5.805
Καταθέσεις για διαμόρφωση Χώρων Πρασίνου	76.914	76.914
Ειδικό Ταμείο Εξαγοράς Χώρων Στάθμευσης	74.284	58.947
	<u>1.297.114</u>	<u>1.265.760</u>
30 ΔΑΝΕΙΑ		
Δάνεια εξασφαλισμένα με Κυβερνητικές εγγυήσεις	3.442.084	2.809.929
Δάνεια εξασφαλισμένα με υποθήκες με Κυβερνητικές ή άλλες εγγυήσεις ή	529.113	713.257
	<u>3.971.197</u>	<u>3.523.186</u>
Μείον: Δόσεις δανείων πληρωτέες μέσα σε 12 μήνες	896.871	802.234
Μακροπρόθεσμα δάνεια	<u>3.074.326</u>	<u>2.720.952</u>
Τα δάνεια είναι εξασφαλισμένα με υποθήκες, με Κυβερνητικές ή άλλες		
31 ΤΑΜΕΙΟ ΣΥΝΤΑΞΕΩΝ ΚΑΙ ΦΙΛΟΔΩΡΗΜΑΤΩΝ		
7ήμερος - (Σ.Τ. Εγκωμης) αρ 36-38-00372-8	349.058	301.624
Προθεσμίας 1ου έτους	<u>2.300.000</u>	<u>2.000.000</u>
	<u>2.649.058</u>	<u>2.301.624</u>
32 ΠΡΟΝΟΙΑ ΣΥΝΤΑΞΕΩΝ ΚΑΙ ΦΙΛΟΔΩΡΗΜΑΤΩΝ		
Πρόνοια συντάξεων και φιλοδωρημάτων	<u>2.649.058</u>	<u>2.301.624</u>
33 ΤΑΜΕΙΟ ΣΥΝΤΑΞΕΩΝ ΚΑΙ ΦΙΛΟΔΩΡΗΜΑΤΩΝ		

Το Ταμείο Συντάξεων και Φιλοδωρημάτων ιδρύθηκε για να παρέχει στους μόνιμους υπαλλήλους του Δήμου σύνταξη ή/και φιλοδώρημα όταν αφυπηρετήσουν, σύμφωνα με σχετικούς Κανονισμούς. Οι Κανονισμοί προνοούν όπως ο Δήμος συνεισφέρει, από τα έσοδα του, κάθε χρόνο στο Ταμείο Συντάξεων και Φιλοδωρημάτων, από το οποίο θα καταβάλλονται τα εν λόγω ωφελήματα. Οι συνεισφορές του Δήμου γίνονται με συγκεκριμένο ποσοστό πάνω στις συντάξιμες απολαβές των υπαλλήλων. Από 1^η Οκτωβρίου 2011, τερματίστηκε η ένταξη των νεοεισερχομένων υπαλλήλων στο Ταμείο, σύμφωνα με τις διατάξεις του περί Συνταξιοδοτικών Ωφελημάτων των Κρατικών Υπαλλήλων και Υπαλλήλων του Ευρύτερου Δημόσιου Τομέα περιλαμβανομένων και των Αρχών Τοπικής Αυτοδιοίκησης (Διατάξεις Γενικής Εφαρμογής) Νόμου του 2011 [Ν.113(Ι)/2011], ο οποίος καταργήθηκε και αντικαταστάθηκε από τον Νόμο 216(Ι)2012, ο οποίος τέθηκε σε ισχύ από την 1 Ιανουαρίου 2013.

Για μεταβίβαση της σύνταξης σε περίπτωση θανάτου, γίνονταν μέχρι 30 Σεπτεμβρίου 2011 εισφορές από τους υπαλλήλους με ποσοστό 0,75% πάνω στις ασφαλιστέες αποδοχές και 1,75% πάνω σε οποιοδήποτε ποσό πέραν των ασφαλιστέων αποδοχών. Από 1^η Οκτωβρίου 2011, με βάση τον πιο πάνω Νόμο, το ποσοστό της εισφοράς ανέρχεται σε 2% επί του συνόλου των συντάξιμων απολαβών των υπαλλήλων.

Από 1^η Οκτωβρίου 2011, αποκόπτεται από τις μηνιαίες συντάξιμες απολαβές των υπαλλήλων μέχρι την ημερομηνία αφυπηρέτησης/παραίτησής τους, ποσό που αντιστοιχεί σε ποσοστό ίσο με 3% των συντάξιμων απολαβών τους, σύμφωνα με τις διατάξεις των πιο πάνω Νόμων.

ΔΗΜΟΣ ΕΓΚΩΜΗΣ
ΣΗΜΕΙΩΣΕΙΣ ΣΤΙΣ ΟΙΚΟΝΟΜΙΚΕΣ ΚΑΤΑΣΤΑΣΕΙΣ
ΓΙΑ ΤΟ ΕΤΟΣ ΠΟΥ ΕΛΗΞΕ ΣΤΙΣ 31 ΔΕΚΕΜΒΡΙΟΥ 2011

Σύμφωνα με αναλογιστική εκτίμηση που έγινε το 2014 από ανεξάρτητο αναλογιστή, η υποχρέωση του Δήμου έναντι του Ταμείου Συντάξεων και Φιλοδωρημάτων, για ελλειμματικές εισφορές, ανερχόταν στις 31.12.2012 και 31.12.2011 σε €2.363.803 και €3.298.991, αντίστοιχα, ενώ η τρέχουσα υποχρέωση του Δήμου προς το πιο πάνω Ταμείο, υπολογίστηκε σε 6,2% για το 2012 και 18,4% για το 2011, πάνω στις ετήσιες απολαβές των συντάξιμων μελών του, μη συμπεριλαμβανομένου του 13ου μισθού. Το Δημοτικό Συμβούλιο δεν έχει αποφασίσει τον τρόπο αποπληρωμής των εν λόγω ελλειμματικών εισφορών.

34 ΤΑΜΕΙΟ ΕΞΑΓΟΡΑΣ ΧΩΡΩΝ ΣΤΑΘΜΕΥΣΗΣ

Το ταμείο Εξαγοράς Χώρων Στάθμευσης ιδρύθηκε με την υπ. Αρ. 1 Εντολή του 1997 που εξέδωσε ο Υπουργός Εσωτερικών στις 15/9/1997, με βάση το άρθρο 6 του περί Πολεοδομίας και Χωροταξίας Νόμου. Σε αυτό κατατίθενται τα ποσά που καταβάλλονται για εξαγορά χώρων στάθμευσης, τα ποσά που προκύπτουν από τη διαχείριση της λειτουργίας χώρων/οικοδομών δημόσιας στάθμευσης, καθώς και κρατικές ή άλλες επιχορηγήσεις ή δανειοδοτήσεις για σκοπούς δημιουργίας χώρων δημόσιας στάθμευσης. Οι πόροι του Ειδικού Ταμείου χρησιμοποιούνται αποκλειστικά για τη χρηματοδότηση της δαπάνης αγοράς, ανέγερσης και διαχείρισης κατάλληλων χώρων ή/και οικοδομών για δημόσια στάθμευση.

35 ΑΠΟΘΕΜΑΤΙΚΟ ΚΥΒΕΡΝΗΤΙΚΗΣ ΕΠΙΧΟΡΗΓΗΣΗΣ

Ποσά τα οποία χορηγούνται στο Δήμο για την επιχορήγηση κεφαλαιουχικών δαπανών αφαιρούνται από την αξία αγοράς, ή τη δαπάνη για την εκτέλεση του έργου ανάλογα με το ύψος των εργασιών που εκτελούνται μέσα στο χρόνο μέχρι την συμπλήρωσή του. Το Αποθεματικό Κυβερνητικής Επιχορήγησης περιλαμβάνει ποσά για έργα για τα οποία δεν έχουν πραγματοποιηθεί οι ανάλογες δαπάνες.

ΔΗΜΟΣ ΕΓΚΩΜΗΣ
ΣΗΜΕΙΩΣΕΙΣ ΣΤΙΣ ΟΙΚΟΝΟΜΙΚΕΣ ΚΑΤΑΣΤΑΣΕΙΣ
ΓΙΑ ΤΟ ΕΤΟΣ ΠΟΥ ΕΛΗΞΕ ΣΤΙΣ 31.12.2011

37. ΠΑΓΙΟ ΕΝΕΡΓΗΤΙΚΟ

	Τιμή κτίσης ή εκτίμησης 1.1.11 €	Χορηγίες μέχρι 31/12/10 €	Καθαρό κόστος Δήμου €	Προσθλκές έτους €	Χορηγίες έτους €	Πωλήσεις/ κεφαλ/ση διορθώσεκ €	Υπόλοιπο 31.12.11 €	ΑΠΟΣΒΕΣΕΙΣ:		Καθαρή αξία:		
								Υπόλοιπο 1.1.11 €	Αποσβέσεις έτους €	Πωλήσεις €	Υπόλοιπο 31.12.11 €	Υπόλοιπο 1.1.11 €
Γη	315.203	(192.402)	122.801	-	-	-	122.801	-	-	-	122.801	122.801
Κτίρια - υποστατικά	519.871	-	519.871	-	-	-	519.871	-	-	-	366.587	387.382
Οχήματα & Μοτοποδήλατα	573.800	-	573.800	3.502	-	-	577.302	132.489	20.795	-	24.645	47.878
Μηχανήματα /εργαλεία	83.539	-	83.539	1.478	-	-	85.017	525.922	26.735	-	15.542	17.988
Επιπλα - εξοπλισμός	219.106	-	219.106	6.908	-	-	226.014	65.551	3.924	-	17.671	21.914
Οδικά Έργα	931.193	(89.703)	841.490	-	-	-	841.490	197.192	11.151	-	135.616	180.154
Συστήματα πληροφορικής	100.561	-	100.561	4.081	-	-	104.642	661.336	44.538	-	10.831	16.900
Φανοι Ψ.Π.Ν.	43.203	-	43.203	-	-	-	43.203	83.661	10.149	-	-	-
Ρεϊθρα - πεζοδρόμια	58.327	(754)	57.573	-	-	-	57.573	43.203	-	-	-	-
Αντιπληρικά Έργα	927.113	-	927.113	12.992	-	-	940.105	57.573	-	-	-	-
Χώροι Πρασίνου	1.667.844	(359.598)	1.308.246	12.916	-	-	1.321.162	927.113	12.992	-	-	-
Βιβλία	24.908	(6.150)	18.758	1.846	-	-	20.604	1.308.246	12.916	-	-	-
Μουσείο Λαϊκής Τέχνης	812	-	812	-	-	-	812	18.758	1.846	-	812	812
Πίνακες Ζωγραφικής	1.427	-	1.427	871	-	-	2.298	-	-	-	2.298	1.427
Άλλα Αναπτυξιακά Έργα	1.336.511	-	1.336.511	-	-	-	1.336.511	-	-	-	678.834	722.059
Έργα υπό εκτέλεση	2.585.025	(1.488.144)	1.096.881	1.600.339	(310.247)	-	2.386.973	614.452	43.224	-	2.386.973	1.096.881
ΟΛΙΚΑ	9.388.443	(2.136.751)	7.251.692	1.644.933	(310.247)	-	8.586.378	4.635.496	188.270	-	3.762.610	2.616.196

Σημ: Εκτός από τα πιο πάνω στοιχεία Παγίου Ενεργητικού ο Δήμος είναι ιδιοκτήτης πινάκων ζωγραφικής και αντικειμένων Λαϊκής Τέχνης τα οποία δωρήθηκαν στο Δήμο και είναι καταχωρημένα σε μητρώο.

Αριθμός 485



ΚΥΠΡΙΑΚΗ ΔΗΜΟΚΡΑΤΙΑ
ΕΛΕΓΚΤΙΚΗ ΥΠΗΡΕΣΙΑ ΤΗΣ ΔΗΜΟΚΡΑΤΙΑΣ

ΕΚΘΕΣΗ ΓΕΝΙΚΟΥ ΕΛΕΓΚΤΗ ΤΗΣ ΔΗΜΟΚΡΑΤΙΑΣ ΠΡΟΣ ΤΟΝ ΔΗΜΟ ΑΓΙΟΥ ΑΘΑΝΑΣΙΟΥ

Έχω ελέγξει τις συνημμένες οικονομικές καταστάσεις του Δήμου Αγίου Αθανασίου, οι οποίες αποτελούνται από την κατάσταση οικονομικής θέσης στις 31 Δεκεμβρίου 2011, τις καταστάσεις συνολικών εσόδων, μεταβολών στα συσσωρευμένα αποθεματικά και ταμειακών ροών του έτους που έληξε την ημερομηνία αυτή, καθώς και περίληψη σημαντικών λογιστικών πολιτικών και λοιπές επεξηγηματικές πληροφορίες.

Ευθύνη του Δημοτικού Συμβουλίου για τις οικονομικές καταστάσεις

Το Δημοτικό Συμβούλιο είναι υπεύθυνο για την κατάρτιση οικονομικών καταστάσεων που δίνουν αληθινή και δίκαιη εικόνα σύμφωνα με τα Διεθνή Πρότυπα Χρηματοοικονομικής Αναφοράς, όπως αυτά υιοθετήθηκαν από την Ευρωπαϊκή Ένωση και τις απαιτήσεις του περί Δήμων Νόμου και για εκείνες τις εσωτερικές δικλίδες που το Δημοτικό Συμβούλιο καθορίζει ως απαραίτητες, ώστε να καθίσταται δυνατή η κατάρτιση οικονομικών καταστάσεων απαλλαγμένων από ουσιώδες σφάλμα, οφειλομένου είτε σε απάτη είτε σε λάθος.

Ευθύνη Γενικού Ελεγκτή

Η δική μου ευθύνη είναι να εκφράσω γνώμη επί αυτών των οικονομικών καταστάσεων με βάση τον έλεγχό μου. Έχω διενεργήσει τον έλεγχό μου σύμφωνα με τα Διεθνή Πρότυπα Ελέγχου. Τα Πρότυπα αυτά απαιτούν να συμμορφώνομαι με κανόνες δεοντολογίας, καθώς και να σχεδιάζω και διενεργώ τον έλεγχο με σκοπό την απόκτηση λελογισμένης διασφάλισης για το εάν οι οικονομικές καταστάσεις είναι απαλλαγμένες από ουσιώδες σφάλμα.

Ο έλεγχος περιλαμβάνει τη διενέργεια διαδικασιών για την απόκτηση ελεγκτικών τεκμηρίων σχετικά με τα ποσά και τις γνωστοποιήσεις στις οικονομικές καταστάσεις. Οι επιλεγόμενες διαδικασίες βασίζονται στην κρίση του ελεγκτή, περιλαμβανομένης της εκτίμησης των κινδύνων ουσιώδους σφάλματος των οικονομικών καταστάσεων, οφειλομένου είτε σε απάτη είτε σε λάθος. Κατά τη διενέργεια αυτών των εκτιμήσεων κινδύνων, ο ελεγκτής εξετάζει τις εσωτερικές δικλίδες που σχετίζονται με την κατάρτιση οικονομικών καταστάσεων της οντότητας που δίνουν αληθινή και δίκαιη εικόνα, με σκοπό τον σχεδιασμό ελεγκτικών διαδικασιών κατάλληλων για τις περιστάσεις, αλλά όχι με σκοπό την έκφραση γνώμης επί της αποτελεσματικότητας των εσωτερικών δικλίδων της οντότητας. Ο έλεγχος περιλαμβάνει επίσης την αξιολόγηση της καταλληλότητας των λογιστικών πολιτικών που χρησιμοποιήθηκαν και του λελογισμένου των λογιστικών εκτιμήσεων που έγιναν από το Δημοτικό Συμβούλιο, καθώς και την αξιολόγηση της συνολικής παρουσίασης των οικονομικών καταστάσεων.

Πιστεύω ότι τα ελεγκτικά τεκμήρια που έχω αποκτήσει είναι επαρκή και κατάλληλα για να παράσχουν βάση για την ελεγκτική μου γνώμη.

Γνώμη

Κατά τη γνώμη μου, οι οικονομικές καταστάσεις δίνουν αληθινή και δίκαιη εικόνα της χρηματοοικονομικής θέσης του Δήμου Αγίου Αθανασίου στις 31 Δεκεμβρίου 2011, και της χρηματοοικονομικής του επίδοσης και της ταμειακής ροής του για το έτος που έληξε την ημερομηνία αυτή σύμφωνα με τα Διεθνή Πρότυπα Χρηματοοικονομικής Αναφοράς, όπως αυτά υιοθετήθηκαν από την Ευρωπαϊκή Ένωση και τις απαιτήσεις του περί Δήμων Νόμου.

Γ. ΠΑΠΑΚΥΡΙΑΚΟΥ

Γιάνγκος Παπακυριακού
για Γενικό Ελεγκτή
της Δημοκρατίας

Λευκωσία, 28 Μαΐου 2014

ΔΗΜΟΣ ΑΓΙΟΥ ΑΘΑΝΑΣΙΟΥ
ΚΑΤΑΣΤΑΣΗ ΣΥΝΟΛΙΚΩΝ ΕΣΟΔΩΝ
ΓΙΑ ΤΟ ΕΤΟΣ ΠΟΥ ΕΛΗΞΕ ΣΤΙΣ 31 ΔΕΚΕΜΒΡΙΟΥ 2011

	Σημ.	2011 €	2010 €
Έσοδα			
Φόροι	5	184.801	184.059
Τέλη, άδειες και δικαιώματα	6	1.528.705	1.416.088
Έσοδα υδατοπρομήθειας	7	26.740	8.201
Δικαιώματα παροχής υπηρεσιών	8	9.239	19.031
Ενοίκια	9	4.483	171
Πρόστιμα και προσεπιβαρύνσεις	10	58.735	47.736
Ανάκτηση εξόδων	11	270.764	218.736
Έσοδα πολιτιστικών και άλλων εκδηλώσεων	12	21.809	19.110
Διάφορα έσοδα	13	138.637	139.485
Κυβερνητικές και άλλες χορηγίες	14	2.443.624	2.598.424
Σύνολο εσόδων		4.687.537	4.651.041
Έξοδα			
Μισθοί και ημερομίσθια	15	2.607.999	2.327.769
Συντάξεις και φιλοδωρήματα	29	245.540	256.466
Αντιμισθία Δημάρχου και επιδόματα Δημοτικών Συμβούλων	16	141.775	130.103
Συντάξεις πρώην Δημάρχων		10.409	10.161
Ηλεκτροφωτισμός	17	314.827	270.716
Συντήρηση οδών, οδικού φωτισμού, φώτων τροχαίας και έργων κοινής ωφελείας	18	611.077	413.196
Συντήρηση και λειτουργία οχημάτων και μηχανημάτων	19	181.961	154.996
Συντήρηση δημοτικών υποστατικών, επίπλων και εξοπλισμού	20	14.983	39.832
Έξοδα καθαριότητας	21	158.333	159.554
Διοικητικά έξοδα	22	219.142	207.628
Έξοδα κοινωνικών υπηρεσιών	24	8.823	12.001
Έξοδα πολιτιστικών και άλλων εκδηλώσεων	23	188.300	191.348
Διάφορα έξοδα	25	111.469	73.983
Διαγραφές χρεωστών	26	32.376	24.241
Αποσβέσεις	41	298.035	227.844
Χρεολύσεις άυλων περιουσιακών στοιχείων	42	1.376	2.679
Σύνολο εξόδων		5.146.425	4.502.517
Πλεόνασμα/(έλλειμμα) πριν από καθαρά έσοδα/(έξοδα) χρηματοδότησης		(458.888)	148.524
Έσοδα/(έξοδα) χρηματοδότησης			
Έσοδα χρηματοδότησης	27	117.856	71.322
Έξοδα χρηματοδότησης	28	(241.933)	(129.349)
Καθαρά έσοδα/(έξοδα) χρηματοδότησης		(124.077)	(58.027)
Πλεόνασμα/(έλλειμμα) πριν από τη φορολογία			
Φορολογία (εισφορά άμυνας για τόκους)		(582.965)	90.497
Πλεόνασμα/(έλλειμμα) για το έτος		(598.956)	83.365
Λοιπά συνολικά έσοδα/(έξοδα)			
Κέρδος/(ζημιά) από πώληση περιουσιακών στοιχείων		0	1.100
Πλεόνασμα/(έλλειμμα) από αναλογιστική εκτίμηση ταμείου συντάξεων και φιλοδωρημάτων	29	792.814	0
Λοιπά συνολικά έσοδα/(έξοδα) για το έτος		792.814	1.100
Συνολικό πλεόνασμα/(έλλειμμα) για το έτος		193.858	84.465


Οι σημειώσεις στις σελίδες 9 μέχρι 23 αποτελούν αναπόσπαστο μέρος των οικονομικών καταστάσεων.

ΔΗΜΟΣ ΑΓΙΟΥ ΑΘΑΝΑΣΙΟΥ
ΚΑΤΑΣΤΑΣΗ ΟΙΚΟΝΟΜΙΚΗΣ ΘΕΣΗΣ ΣΤΙΣ 31 ΔΕΚΕΜΒΡΙΟΥ 2011

	<u>2011</u>	<u>2010</u>
	€	€
Περιουσιακά στοιχεία		
Μη κυκλοφορούντα περιουσιακά στοιχεία		
Ακίνητα, εγκαταστάσεις και εξοπλισμός	41 4.690.854	4.336.037
Άυλα περιουσιακά στοιχεία	42 1	1.377
Ταμείο συντάξεων και φιλοδωρημάτων	29 3.978.972	3.452.950
Μακροπρόθεσμοι χρεώστες	30 9.920.361	10.331.224
Ειδικά ταμεία	31 210.338	787.350
Σύνολο μη κυκλοφορούντων περιουσιακών στοιχείων	<u>18.800.526</u>	<u>18.908.938</u>
Κυκλοφορούντα περιουσιακά στοιχεία		
Αποθέματα	32 12.890	12.890
Χρεώστες και προπληρωμές	33 1.438.616	959.070
Μετρητά και αντίστοιχα μετρητών	34 3.932.340	5.074.775
Σύνολο κυκλοφορούντων περιουσιακών στοιχείων	<u>5.383.846</u>	<u>6.046.735</u>
Σύνολο περιουσιακών στοιχείων	<u>24.184.372</u>	<u>24.955.673</u>
Αποθεματικά και υποχρεώσεις		
Αποθεματικά		
Συσσωρευμένα αποθεματικά	(1.880.968)	(2.074.826)
	<u>(1.880.968)</u>	<u>(2.074.826)</u>
Υποχρεώσεις		
Μη βραχυπρόθεσμες υποχρεώσεις		
Μακροπρόθεσμα δάνεια	36 15.452.927	16.005.438
Ταμείο συντάξεων και φιλοδωρημάτων	29 3.978.972	3.452.950
Μακροπρόθεσμη υποχρέωση ταμείου συντάξεων και φιλοδωρημάτων	29 980.675	1.876.874
Αποθεματικό κυβερνητικής χορηγίας	37 1.616.949	1.705.333
Ειδικά ταμεία	31 210.338	787.350
Σύνολο μη βραχυπρόθεσμων υποχρεώσεων	<u>22.239.861</u>	<u>23.827.945</u>
Βραχυπρόθεσμες υποχρεώσεις		
Τρέχουσες δόσεις μακροπρόθεσμων δανείων	36 898.142	426.418
Πιστωτές και οφειλόμενα έξοδα	38 2.395.639	2.776.136
Παρατράβηγμα τράπεζας	35 531.698	0
Σύνολο βραχυπρόθεσμων υποχρεώσεων	<u>3.825.479</u>	<u>3.202.554</u>
Σύνολο υποχρεώσεων	<u>26.065.340</u>	<u>27.030.499</u>
Σύνολο αποθεματικών και υποχρεώσεων	<u>24.184.372</u>	<u>24.955.673</u>

Οι οικονομικές καταστάσεις εγκρίθηκαν από το Δημοτικό Συμβούλιο στις 22/5/2014


 Ανδρέας Πασχαλίδης
 Δημοτικός Ταμίας


 Κυριάκος Χατζηγεωργίδης
 Δήμαρχος

Οι σημειώσεις στις σελίδες 9 μέχρι 23 αποτελούν αναπόσπαστο μέρος των οικονομικών καταστάσεων.

ΔΗΜΟΣ ΑΓΙΟΥ ΑΘΑΝΑΣΙΟΥ**ΚΑΤΑΣΤΑΣΗ ΜΕΤΑΒΟΛΩΝ ΣΤΑ ΣΥΣΣΩΡΕΥΜΕΝΑ ΑΠΟΘΕΜΑΤΙΚΑ
ΓΙΑ ΤΟ ΕΤΟΣ ΠΟΥ ΕΛΗΞΕ ΣΤΙΣ 31 ΔΕΚΕΜΒΡΙΟΥ 2011**

	Συσσωρεύμενο αποθεματικό €
Υπόλοιπο την 1 Ιανουαρίου 2010	(2.159.291)
Συνολικό πλεόνασμα/(έλλειμμα) για το έτος 2010	<u>84.465</u>
Υπόλοιπο την 31 Δεκεμβρίου 2010	(2.074.826)
Συνολικό πλεόνασμα/(έλλειμμα) για το έτος 2011	<u>193.858</u>
Υπόλοιπο την 31 Δεκεμβρίου 2011	<u>(1.880.968)</u>

Ο Δήμος Αγίου Αθανασίου είναι Αρχή Τοπικής Αυτοδιοίκησης και δεν διαθέτει μετοχικό κεφάλαιο. Το αποθεματικό του Δήμου προέρχεται από τα συσσωρευμένα πλεονάσματα/ελλείμματα από την ίδρυσή του μέχρι την ημερομηνία της Κατάστασης Οικονομικής Θέσης.

ΔΗΜΟΣ ΑΓΙΟΥ ΑΘΑΝΑΣΙΟΥ
ΚΑΤΑΣΤΑΣΗ ΤΑΜΕΙΑΚΩΝ ΡΟΩΝ
ΓΙΑ ΤΟ ΕΤΟΣ ΠΟΥ ΕΛΗΞΕ ΣΤΙΣ 31 ΔΕΚΕΜΒΡΙΟΥ 2011

Σημ.	<u>2011</u> €	<u>2010</u> €
Ροή Μετρητών από Εργασίες		
Πλεόνασμα/(έλλειμμα) πριν από τη φορολογία	193.858	84.465
Αναπροσαρμογές για:		
Αποσβέσεις ακινήτων, εγκαταστάσεων και εξοπλισμού	298.035	227.844
Χρεωλύσεις άυλων περιουσιακών στοιχείων	1.376	2.679
Κάλυψη μη χρηματοδοτούμενης υποχρέωσης ταμείου συντάξεων	(896.199)	(107.986)
Τόκοι εισπρακτέοι	(101.865)	(64.190)
Τόκοι πληρωτέοι	241.933	129.349
Κέρδος από πώληση ακινήτων, εγκαταστάσεων και εξοπλισμού	0	(1.100)
Ολικό αναπροσαρμογών	(456.720)	186.596
Ροή μετρητών από/(για) εργασίες πριν τις αλλαγές στο κεφάλαιο κίνησης	(262.862)	271.061
(Αύξηση)/μείωση στους μακροπρόθεσμους χρεώστες	410.863	44.659
Αύξηση/(μείωση) στο αποθεματικό κρατικής χορηγίας	(88.384)	(257.716)
(Αύξηση)/μείωση στους χρεώστες και προπληρωμές	(479.546)	(89.172)
Αύξηση/(μείωση) στους πιστωτές και οφειλόμενα έξοδα	(380.497)	323.946
Ροή μετρητών από/(για) εργασίες	(800.426)	292.778
Φορολογία - Άμυνα που πληρώθηκε	(15.991)	(7.132)
Καθαρή ροή μετρητών από/(για) εργασίες	(816.417)	285.646
Ροή μετρητών από επενδυτικές δραστηριότητες		
Εισπράξεις από πώληση ακινήτων, εγκαταστάσεων και εξοπλισμού	0	1.100
Αγορά ακινήτων, εγκαταστάσεων και εξοπλισμού	(2.113.634)	(2.064.220)
Χορηγία για έργα ανάπτυξης	1.460.782	1.532.677
Τόκοι που εισπράχτηκαν	117.856	71.322
Καθαρή ροή μετρητών από/(για) επενδυτικές δραστηριότητες	(534.996)	(459.121)
Ροή μετρητών από χρηματοδοτικές δραστηριότητες		
Εισπράξεις από δάνεια	0	1.855.061
Αποπληρωμή μακροπρόθεσμων δανείων	(80.787)	(78.975)
Τόκοι που πληρώθηκαν	(241.933)	(129.349)
Καθαρά μετρητά από/(για) χρηματοδοτικές δραστηριότητες	(322.720)	1.646.737
Καθαρή αύξηση/(μείωση) στα ταμειακά διαθέσιμα και αντίστοιχων μετρητών	(1.674.133)	1.473.262
Μετρητά/(τραπεζικό παρατράβηγμα) στην αρχή του έτους	5.074.775	3.601.513
Μετρητά/(τραπεζικό παρατράβηγμα) στο τέλος του έτους	3.400.642	5.074.775

Οι σημειώσεις στις σελίδες 9 μέχρι 23 αποτελούν αναπόσπαστο μέρος των οικονομικών καταστάσεων.

ΔΗΜΟΣ ΑΓΙΟΥ ΑΘΑΝΑΣΙΟΥ
ΣΗΜΕΙΩΣΕΙΣ ΣΤΙΣ ΟΙΚΟΝΟΜΙΚΕΣ ΚΑΤΑΣΤΑΣΕΙΣ
ΓΙΑ ΤΟ ΕΤΟΣ ΠΟΥ ΕΛΗΞΕ ΣΤΙΣ 31 ΔΕΚΕΜΒΡΙΟΥ 2011

1. Σύσταση και κύριες δραστηριότητες.

Ο Δήμος Αγίου Αθανασίου αποτελεί νομικό πρόσωπο δημοσίου δικαίου, το οποίο συστάθηκε δυνάμει των διατάξεων του περί Δήμων Νόμου του 1985 (Ν.111/85) και διοικείται από Δημοτικό Συμβούλιο που αποτελείται από τον Δήμαρχο, Αντιδήμαρχο και 9 Δημοτικούς Συμβούλους, οι οποίοι εκλέγονται από τους δημότες - εκλογείς του Δήμου.

Στην αρμοδιότητα του Δήμου ανήκει η διοίκηση όλων των τοπικών υποθέσεων και όλες οι νόμιμες εξουσίες του ασκούνται από το Δημοτικό Συμβούλιο και τον Δήμαρχο, σύμφωνα με τις διατάξεις του πιο πάνω Νόμου.

2. Λειτουργικό περιβάλλον.

Η Κυπριακή οικονομία έχει επηρεαστεί αρνητικά τα τελευταία χρόνια από τη διεθνή πιστωτική κρίση και την αστάθεια των χρηματαγορών. Κατά τη διάρκεια του 2012, υπήρξε σημαντική μείωση της διαθέσιμης ρευστότητας για δανεισμό από τα Κυπριακά χρηματοπιστωτικά ιδρύματα, λόγω κυρίως της χρηματοοικονομικής αστάθειας σε σχέση με την κρίση του Ελληνικού δημόσιου χρέους, περιλαμβανομένης της απομείωσης των Ομολόγων Ελληνικού Δημοσίου και των επιπτώσεων της στην Κυπριακή οικονομία. Επιπλέον, η δυνατότητα της Κυπριακής Δημοκρατίας να αντλήσει δανεισμό από τις διεθνείς χρηματαγορές έχει περιοριστεί σημαντικά μετά από τις μειώσεις στην πιστοληπτική της αξιολόγηση. Η Κυπριακή Κυβέρνηση εισήλθε σε διαπραγματεύσεις με την Ευρωπαϊκή Επιτροπή, την Ευρωπαϊκή Κεντρική Τράπεζα και το Διεθνές Νομισματικό Ταμείο (η "Τρόικα"), για οικονομική στήριξη. Περαιτέρω πληροφορίες δίνονται στη σημείωση 40.

Η αβέβαιη οικονομική κατάσταση στην Κύπρο, η περιορισμένη διαθεσιμότητα ρευστότητας για δανειοδότηση, η ζημιά απομείωσης επί των τραπεζικών καταθέσεων και η επιβολή περιοριστικών μέτρων, αναφορικά με συναλλαγές που εκτελούνται μέσω τραπεζικών ιδρυμάτων που λειτουργούν στην Κύπρο, σε συνδυασμό με την αναμενόμενη οικονομική ύφεση, θα μπορούσαν να επηρεάσουν:

(α) Την ικανότητα του Δήμου να λάβει νέο δανεισμό ή να αναχρηματοδοτήσει υφιστάμενο δανεισμό με όρους και προϋποθέσεις παρόμοιες με εκείνες που εφαρμόστηκαν σε προηγούμενες συναλλαγές του.

(β) Την ικανότητα των φορολογουμένων/χρεωστών να καταβάλουν κανονικά τις οφειλές τους προς τον Δήμο, σύμφωνα με τις διατάξεις της σχετικής νομοθεσίας και κατά συνέπεια το ύψος των εσόδων του Δήμου.

(γ) Την ικανότητα του Δήμου να συνάψει συμβόλαια για την ανάπτυξη νέων μονάδων (ακινήτων).

(δ) Τις προβλέψεις του Δημοτικού Συμβουλίου του Δήμου για τις αναμενόμενες ταμειακές ροές, αναφορικά με την αξιολόγηση απομείωσης για χρηματοοικονομικά και μη χρηματοοικονομικά περιουσιακά στοιχεία.

(ε) Το ύψος των χορηγιών που παρέχονται προς τον Δήμο από το κράτος.

Το Δημοτικό Συμβούλιο έχει αξιολογήσει:

(α) Κατά πόσο οποιεσδήποτε προβλέψεις απομείωσης κρίνονται αναγκαίες για χρηματοοικονομικά περιουσιακά στοιχεία που αναγνωρίζονται σε αποσβεσμένο κόστος, με την εξέταση της οικονομικής κατάστασης και των προοπτικών αυτών των περιουσιακών στοιχείων στο τέλος της περιόδου αναφοράς. Οι προβλέψεις για εμπορικά εισπρακτέα προσδιορίζονται με τη χρήση του μοντέλου "προκληθεισών ζημιών" που απαιτείται από το Διεθνές Λογιστικό Πρότυπο 39 "Χρηματοπιστωτικά Μέσα: Αναγνώριση και Επιδόση". Το πρότυπο αυτό απαιτεί την αναγνώριση των ζημιών απομείωσης για εισπρακτέα που προέκυψαν από γεγονότα του παρελθόντος και δεν επιτρέπει την αναγνώριση ζημιών απομείωσης που θα μπορούσαν να προκύψουν από μελλοντικά γεγονότα, ασχέτως της πιθανότητας αυτών των μελλοντικών γεγονότων.

(β) Την ικανότητα του Δήμου να συνεχίσει ως δρώσα οικονομική μονάδα.

Το Δημοτικό Συμβούλιο δεν είναι σε θέση να προβλέψει όλες τις εξελίξεις που θα μπορούσαν να έχουν αντίκτυπο στην οικονομία της Κύπρου και κατά συνέπεια, ποια επίδραση, αν υπάρχει, θα μπορούσαν να έχουν στη μελλοντική χρηματοοικονομική επίδοση, τις ταμειακές ροές και τη χρηματοοικονομική θέση του Δήμου. Με βάση την αξιολόγηση που έγινε, το Δημοτικό Συμβούλιο έχει συμπεράνει ότι δεν χρειάζονται επιπλέον προβλέψεις ή χρεώσεις απομείωσης.

Το Δημοτικό Συμβούλιο εκτιμά ότι λαμβάνει όλα τα αναγκαία μέτρα για τη διατήρηση της βιωσιμότητας του Δήμου και τη συνέχιση των εργασιών του στο σημερινό επιχειρηματικό και οικονομικό περιβάλλον.

3. Βάση ετοιμασίας

(α) Δήλωση συμμόρφωσης

Οι οικονομικές καταστάσεις έχουν ετοιμαστεί σύμφωνα με τα Διεθνή Πρότυπα Χρηματοοικονομικής Αναφοράς (ΔΠΧΑ), όπως αυτά υιοθετήθηκαν από την Ευρωπαϊκή Ένωση (ΕΕ) και τις απαιτήσεις του περί Δήμων Νόμου.

(β) Βάση επιμέτρησης

Οι οικονομικές καταστάσεις έχουν ετοιμαστεί με βάση την αρχή του ιστορικού κόστους.

(γ) Υιοθέτηση νέων και αναθεωρημένων Προτύπων

Από την 1 Ιανουαρίου 2012 ο Δήμος υιοθέτησε όλα τα ΔΠΧΑ και τα Διεθνή Λογιστικά Πρότυπα (ΔΛΠ), τα οποία σχετίζονται με τις εργασίες του. Η υιοθέτηση αυτή δεν έχει επιφέρει σημαντικές αλλαγές στις οικονομικές καταστάσεις του Δήμου.

ΔΗΜΟΣ ΑΓΙΟΥ ΑΘΑΝΑΣΙΟΥ
ΣΗΜΕΙΩΣΕΙΣ ΣΤΙΣ ΟΙΚΟΝΟΜΙΚΕΣ ΚΑΤΑΣΤΑΣΕΙΣ
ΓΙΑ ΤΟ ΕΤΟΣ ΠΟΥ ΕΛΗΞΕ ΣΤΙΣ 31 ΔΕΚΕΜΒΡΙΟΥ 2011

Κατά την ημερομηνία έγκρισης **αυτών** των οικονομικών καταστάσεων ορισμένα λογιστικά πρότυπα είχαν εκδοθεί, αλλά δεν είχαν τεθεί ακόμη σε εφαρμογή. Το Δημοτικό Συμβούλιο αναμένει πως η υιοθέτηση αυτών των λογιστικών προτύπων σε **μελλοντικές** περιόδους δεν θα έχει σημαντική επίδραση στις οικονομικές καταστάσεις του Δήμου.

(δ) Χρήση λογιστικών εκτιμήσεων και άσκηση κρίσης

Η ετοιμασία των οικονομικών **καταστάσεων**, σύμφωνα με τα Διεθνή Πρότυπα Χρηματοοικονομικής Αναφοράς, απαιτεί από τη Διεύθυνση την **άσκηση** κρίσης, να κάνει εκτιμήσεις και παραδοχές οι οποίες επηρεάζουν την εφαρμογή των λογιστικών αρχών και τα υπό αναφορά ποσά των περιουσιακών στοιχείων, υποχρεώσεων, εσόδων και εξόδων. Οι εκτιμήσεις και οι υποστηρίζουσες παραδοχές βασίζονται στην ιστορική εμπειρία και σε διάφορους άλλους παράγοντες, οι οποίοι πιστεύεται ότι είναι λογικοί υπό τις περιστάσεις. Τα πραγματικά αποτελέσματα μπορεί να διαφέρουν από αυτές τις εκτιμήσεις.

Οι εκτιμήσεις και υποστηρίζουσες παραδοχές αναθεωρούνται σε συνεχή βάση. Αναθεωρήσεις σε λογιστικές εκτιμήσεις αναγνωρίζονται στην περίοδο κατά την οποία η εκτίμηση αναθεωρείται αν η αναθεώρηση επηρεάζει μόνο αυτή την περίοδο ή την **περίοδο** της αναθεώρησης και μελλοντικές περιόδους αν η αναθεώρηση επηρεάζει τόσο την τρέχουσα, όσο και **μελλοντικές** περιόδους.

Συγκεκριμένα, πληροφορίες για σημαντικές εκτιμήσεις, αβεβαιότητες και κρίσιμες κρίσεις στην εφαρμογή των λογιστικών πολιτικών, οι οποίες έχουν την πιο σημαντική επίδραση στα ποσά που αναγνωρίστηκαν στις οικονομικές καταστάσεις, περιγράφονται πιο κάτω:

Προβλέψεις για επισφαλείς απαιτήσεις

Ο Δήμος εξετάζει αν υπάρχουν ενδείξεις αναφορικά με την πιθανότητα μη είσπραξης των οφειλόμενων ποσών φορολογιών, τελών, δικαιωμάτων και άλλες απαιτήσεις. Οι ενδείξεις στις οποίες βασίζεται η πρόβλεψη για επισφαλείς απαιτήσεις είναι το **ιστορικό** αποπληρωμής και η οικονομική κατάσταση του χρεώστη. Εάν υπάρχουν τέτοιες ενδείξεις, υπολογίζεται το ανακτήσιμο ποσό και δημιουργείται ανάλογη πρόβλεψη για επισφαλείς απαιτήσεις. Το ποσό της **πρόβλεψης** αναγνωρίζεται στην κατάσταση συνολικών εσόδων. Η αναθεώρηση του πιστωτικού κινδύνου είναι **συνεχής** και η μεθοδολογία και οι υποθέσεις για υπολογισμό της πρόβλεψης επισφαλών απαιτήσεων **εξετάζονται** σε τακτά χρονικά διαστήματα και αναπροσαρμόζονται ανάλογα. Για τη διαγραφή επισφαλών απαιτήσεων απαιτείται η έγκριση του Δημοτικού Συμβουλίου ή/και του Επάρχου, ανάλογα με το ύψος του ποσού της επισφάλειας για κάθε περίπτωση ξεχωριστά.

Αποτίμηση αποθεμάτων και προβλέψεις για πεπαλαιωμένα και βραδυκίνητα αποθέματα

Τα αποθέματα παρουσιάζονται **στη** χαμηλότερη τιμή του κόστους και της καθαρής πραγματοποιήσιμης αξίας τους. Το κόστος υπολογίζεται με τη μέθοδο της μέσης σταθμικής τιμής.

Ο Δήμος εξετάζει αν υπάρχουν ενδείξεις αναφορικά με την ικανότητα χρήσης των αποθεμάτων, καθώς και την ανάλογη αξία τους σε περίπτωση πώλησης τους. Η πρόβλεψη για τα εν λόγω αποθέματα βασίζεται στην προηγούμενη πείρα της **διεύθυνσης**, βάσει της οποίας γίνεται πρόβλεψη, λαμβάνοντας υπόψη τόσο την αξία των αποθεμάτων, όσο και την κίνηση και αποθηκευμένη ποσότητα που υπάρχει σε κάθε κατηγορία.

Το ποσό της πρόβλεψης/διαγραφής, μετά από σχετική έγκριση του Δημοτικού Συμβουλίου, αναγνωρίζεται στην κατάσταση συνολικών εσόδων. Η **αναθεώρηση** της αξίας των αποθεμάτων είναι συνεχής και η μεθοδολογία και οι υποθέσεις για υπολογισμό της πρόβλεψης **εξετάζονται** σε τακτά χρονικά διαστήματα και αναπροσαρμόζονται ανάλογα.

Δίκαιη αξία χρηματοοικονομικών μέσων

Η δίκαιη αξία των χρηματοοικονομικών μέσων που δεν διαπραγματεύονται σε ενεργή αγορά, προσδιορίζεται χρησιμοποιώντας μεθόδους αποτίμησης. Ο Δήμος ασκεί κρίση για την επιλογή διαφόρων μεθόδων αποτίμησης και κάνει υποθέσεις οι οποίες **βασίζονται** κυρίως στην κατάσταση της αγοράς και άλλα δεδομένα σε κάθε ημερομηνία αναφοράς.

ΔΗΜΟΣ ΑΓΙΟΥ ΑΘΑΝΑΣΙΟΥ
ΣΗΜΕΙΩΣΕΙΣ ΣΤΙΣ ΟΙΚΟΝΟΜΙΚΕΣ ΚΑΤΑΣΤΑΣΕΙΣ
ΓΙΑ ΤΟ ΕΤΟΣ ΠΟΥ ΕΛΗΞΕ ΣΤΙΣ 31 ΔΕΚΕΜΒΡΙΟΥ 2011

Απομείωση αξίας των χρηματοοικονομικών περιουσιακών στοιχείων που κρατούνται μέχρι τη λήξη

Ο Δήμος εξετάζει αν υπάρχουν ενδείξεις για απομείωση των χρηματοοικονομικών περιουσιακών στοιχείων που κρατούνται μέχρι τη λήξη, εκτιμώντας την παρούσα αξία των αναμενόμενων μελλοντικών ταμειακών εισροών.

Ωφελήματα αφυπηρέτησης

Το κόστος ωφελημάτων για το Σχέδιο Καθορισμένων Παροχών υπολογίζεται με βάση αναλογιστικές εκτιμήσεις, κατά τις οποίες χρησιμοποιούνται παραδοχές για τους προεξοφλητικούς συντελεστές, τα ποσοστά μακροπρόθεσμης απόδοσης των επενδύσεων, τον ρυθμό αύξησης των μισθών, τα ποσοστά θνησιμότητας και τις μελλοντικές αυξήσεις στα ωφελήματα αφυπηρέτησης όπου είναι αναγκαίο. Ο Δήμος κάνει αυτές τις παραδοχές βασιζόμενος σε προσδοκίες της αγοράς κατά την ημερομηνία αναφοράς, χρησιμοποιώντας τις καλύτερες εκτιμήσεις για κάθε παράμετρο, καλύπτοντας την περίοδο κατά την οποία η υποχρέωση θα διακανονιστεί. Λόγω της μακροχρόνιας φύσης του Σχεδίου, οι παραδοχές αυτές υπόκεινται σε σημαντική αβεβαιότητα.

Απομείωση μη χρηματοοικονομικών περιουσιακών στοιχείων

Απομείωση ενός μη χρηματοοικονομικού περιουσιακού στοιχείου υπάρχει όταν η λογιστική αξία υπερβαίνει την ανακτήσιμη αξία του, η οποία είναι η μεγαλύτερη αξία μεταξύ της εύλογης αξίας μείον έξοδα πώλησης και της αξίας χρήσης. Ο υπολογισμός της εύλογης αξίας μείον έξοδα πώλησης, γίνεται είτε με βάση την εφικτή πρόσοδο από την πώληση ενός περιουσιακού στοιχείου, στο πλαίσιο μιας αμφοτεροβαρούς συναλλαγής, στην οποία τα μέρη έχουν πλήρη γνώση και προσχωρούν οικιοθελώς, είτε με βάση τις παρατηρήσιμες τιμές αγοράς μετά από την αφαίρεση κάθε πρόσθετου άμεσου κόστους διάθεσης του περιουσιακού στοιχείου. Η αξία χρήσης είναι η παρούσα αξία των εκτιμώμενων μελλοντικών ταμειακών ροών που αναμένεται να πραγματοποιηθούν από τη συνεχή χρήση ενός περιουσιακού στοιχείου και από τη διάθεσή του στο τέλος της εκτιμώμενης ωφέλιμης ζωής του.

(ε) Νόμισμα λειτουργίας και παρουσίασης

Οι οικονομικές καταστάσεις παρουσιάζονται σε Ευρώ (€), το οποίο είναι το νόμισμα λειτουργίας και παρουσίασης του Δήμου.

4. Σημαντικές λογιστικές αρχές.

Οι κυριότερες λογιστικές αρχές που υιοθετήθηκαν στην ετοιμασία αυτών των οικονομικών καταστάσεων αναφέρονται πιο κάτω. Αυτές οι αρχές έχουν εφαρμοστεί με συνέπεια για όλες τις περιόδους που παρουσιάζονται σε αυτές τις οικονομικές καταστάσεις, εκτός από όπου δηλώνεται διαφορετικά.

(α) Αναγνώριση εισοδημάτων

Τα εισοδήματα του Δήμου αναγνωρίζονται όπως πιο κάτω:

(i) Φόροι, τέλη, άδειες και δικαιώματα

Τα εισοδήματα του Δήμου αφορούν στην επιβολή και είσπραξη φορολογιών, τελών, αδειών και δικαιωμάτων, ενοικίων και δικαιωμάτων από την παροχή υπηρεσιών, που απορρέουν από τις διατάξεις του περί Δήμων Νόμου και αναγνωρίζονται με βάση την αρχή των δεδουλευμένων εσόδων και εξόδων.

(ii) Εξώδικα πρόστιμα και εισοδήματα πολιτιστικών και άλλων εκδηλώσεων

Τα εισοδήματα από εξώδικα πρόστιμα και πολιτιστικές και άλλες εκδηλώσεις αναγνωρίζονται κατά την είσπραξή τους, χωρίς να γίνεται πρόνοια για τυχόν ποσά που οφείλονται προς τον Δήμο.

(iii) Κυβερνητικές και άλλες χορηγίες - Αποθεματικό επιχορηγήσεων

Η τακτική κυβερνητική χορηγία, καθώς και άλλες κυβερνητικές ειδικές χορηγίες αναγνωρίζονται κατά την είσπραξή τους. Οι χορηγίες για την εκτέλεση έργων, τα οποία χρηματοδοτούνται από κοινού με την Κυβέρνηση, αναγνωρίζονται ανάλογα με τη δαπάνη/πρόοδο εκτέλεσης των έργων και με βάση την αρχή των δεδουλευμένων εσόδων και εξόδων. Το αποθεματικό επιχορηγήσεων περιλαμβάνει ποσά που εισπράχθηκαν για έργα για τα οποία οι δαπάνες δεν έχουν πραγματοποιηθεί.

ΔΗΜΟΣ ΑΓΙΟΥ ΑΘΑΝΑΣΙΟΥ
ΣΗΜΕΙΩΣΕΙΣ ΣΤΙΣ ΟΙΚΟΝΟΜΙΚΕΣ ΚΑΤΑΣΤΑΣΕΙΣ
ΓΙΑ ΤΟ ΕΤΟΣ ΠΟΥ ΕΛΗΞΕ ΣΤΙΣ 31 ΔΕΚΕΜΒΡΙΟΥ 2011

(ν) Έσοδα χρηματοδότησης

Τα έσοδα χρηματοδότησης περιλαμβάνουν τόκους εισπρακτέους, που υπολογίζονται με βάση την αρχή των δεδουλευμένων εσόδων και εξόδων, ανάλογα με τα ποσά που καθίστανται εισπρακτέα.

(β) Ωφελήματα αφυπηρέτησης μόνιμου προσωπικού

Ο Δήμος λειτουργεί Ταμείο Συντάξεων και Φιλοδωρημάτων, σύμφωνα με σχετικούς Κανονισμούς, για τους μόνιμους υπαλλήλους του.

Το κόστος των ωφελημάτων αφυπηρέτησης χρεώνεται στην κατάσταση συνολικών εσόδων κατά τη διάρκεια της υπηρεσίας του προσωπικού και εκπίκνεται σε τακτά χρονικά διαστήματα από ανεξάρτητους διπλωματούχους αναλογιστές, με βάση τις πρόνοιες του ΔΛΠ 19 "Ωφελήματα Προσωπικού". Τυχόν αναλογιστικά πλεονάσματα ή ελλείμματα που προκύπτουν, καθώς και τυχόν ποσά που αφορούν στην συνολική καθαρή υποχρέωση του Δήμου, αναγνωρίζονται και καταχωρίζονται αμέσως, σύμφωνα και με τα αναθεωρημένα λογιστικά πρότυπα με ισχύ από την 1 Ιανουαρίου 2012, στην κατάσταση συνολικών εσόδων και στην κατάσταση οικονομικής θέσης, αντίστοιχα.

(γ) Ακίνητα, εγκαταστάσεις και εξοπλισμός

Τα ακίνητα, εγκαταστάσεις και εξοπλισμός παρουσιάζονται στην τιμή κόστους μείον συσσωρευμένες αποσβέσεις. Στις προσθήκες περιουσιακών στοιχείων υπολογίζονται αποσβέσεις για ολόκληρο τον χρόνο, ανεξάρτητα από την ημερομηνία αγοράς, ενώ για τις εκποιήσεις δεν υπολογίζονται αποσβέσεις για το σχετικό έτος. Ορισμένα περιουσιακά στοιχεία επιχορηγούνται/χρηματοδοτούνται από κοινού με την Κυβέρνηση. Η συνεισφορά του Δήμου κεφαλαιοποιείται και αποσβένεται με τη μέθοδο της σταθερής απόσβεσης.

Οι αποσβέσεις υπολογίζονται με βάση τη μέθοδο σταθερής απόσβεσης, ώστε το κόστος να κατανοηθεί κατά τη διάρκεια της εκτιμημένης ωφέλιμης ζωής των διαφόρων περιουσιακών στοιχείων. Η γη, τα έργα τέχνης, οι ζωγραφικοί πίνακες και άλλα εκθέματα μουσείων και ιστορικών αρχείων, καθώς και τα βιβλία δεν αποσβένονται.

Τα ποσοστά αποσβέσεων είναι τα εξής:

	%
Κτίρια	3
Κύρια έργα υποδομής	3
Επιστρώσεις οδών	16,67
Μηχανολογικές/ηλεκτρολογικές εγκαταστάσεις	10
Μηχανήματα	10
Οχήματα	20
Μοτοποδήλατα	15
Εξοπλισμός γραφείου, έπιπλα και σκεύη	10
Υλισμικό ηλεκτρονικών υπολογιστών	20
Εργαλεία και άλλος εξοπλισμός	33,33
Μουσικά όργανα	10

Όπου η λογιστική αξία ενός περιουσιακού στοιχείου είναι μεγαλύτερη από το υπολογιζόμενο ποσό ανάκτησης, αυτή απομειώνεται αμέσως στο ποσό της ανάκτησης μέσω της κατάστασης συνολικών εσόδων.

Δαπάνες για επιδιορθώσεις και συντήρηση ακινήτων, εγκαταστάσεων και εξοπλισμού, χρεώνονται στην κατάσταση συνολικών εσόδων στο έτος που πραγματοποιούνται. Το κόστος σημαντικών ανακαινίσεων και άλλες μεταγενέστερες δαπάνες περιλαμβάνονται στην αξία του περιουσιακού στοιχείου όταν είναι πιθανό πως θα προκύψουν μελλοντικά οικονομικά οφέλη στον Δήμο μεγαλύτερα από αυτά που αρχικά αναμενόταν σύμφωνα με την αρχική απόδοση του περιουσιακού στοιχείου. Οι σημαντικές ανακαινίσεις αποσβένονται κατά τη διάρκεια της υπόλοιπης ωφέλιμης χρήσης του σχετικού περιουσιακού στοιχείου.

Ένα στοιχείο των ακινήτων, εγκαταστάσεων και εξοπλισμού, διαγράφεται κατά τη διάθεσή του ή όταν δεν αναμένεται να προκύψουν μελλοντικά οικονομικά οφέλη από τη συνεχή χρήση του στοιχείου ενεργητικού. Το κέρδος ή η ζημιά που προκύπτει κατά την πώληση ή την απόσυρση ενός στοιχείου των ακινήτων, εγκαταστάσεων και εξοπλισμού, καθορίζεται ως η διαφορά μεταξύ των εισπράξεων των πωλήσεων και της λογιστικής αξίας του στοιχείου ενεργητικού και αναγνωρίζεται στην κατάσταση συνολικών εσόδων.

ΔΗΜΟΣ ΑΓΙΟΥ ΑΘΑΝΑΣΙΟΥ
ΣΗΜΕΙΩΣΕΙΣ ΣΤΙΣ ΟΙΚΟΝΟΜΙΚΕΣ ΚΑΤΑΣΤΑΣΕΙΣ
ΓΙΑ ΤΟ ΕΤΟΣ ΠΟΥ ΕΛΗΞΕ ΣΤΙΣ 31 ΔΕΚΕΜΒΡΙΟΥ 2011

(δ) Λογισμικά προγράμματα

Δαπάνες που έχουν άμεση **σχέση** με ξεχωριστά λογισμικά προγράμματα που ανήκουν στον Δήμο και που αναμένεται ότι θα δημιουργήσουν οικονομικά οφέλη που θα υπερβαίνουν τις δαπάνες για περισσότερο από ένα έτος, αναγνωρίζονται ως ύλη **περιουσιακά** στοιχεία. Μετέπειτα τα λογισμικά προγράμματα παρουσιάζονται στο κόστος μείον συσσωρευμένες **χρεολύσεις** και μείον οποιαδήποτε συσσωρευμένη απομείωση στην αξία.

Δαπάνες που βελτιώνουν ή **επεκτείνουν** την απόδοση των λογισμικών προγραμμάτων πέραν από τις αρχικές προδιαγραφές κεφαλαιοποιούνται. Δαπάνες που σχετίζονται με τη συντήρηση λογισμικών προγραμμάτων χρεώνονται στην κατάσταση **συνολικών** εσόδων στο έτος που προκύπτουν.

Τα λογισμικά προγράμματα **αποσβένονται** σύμφωνα με τη σταθερή μέθοδο σε περίοδο που δεν υπερβαίνει τα πέντε έτη. Στις προσθήκες **λογισμικών** προγραμμάτων υπολογίζονται αποσβέσεις για ολόκληρο τον χρόνο ανεξάρτητα από την ημερομηνία **αγοράς**, ενώ για τις εκποιήσεις δεν υπολογίζονται αποσβέσεις για το σχετικό έτος.

(ε) Δευτερεύοντα έργα υποδομής

Τα έργα αυτά περιλαμβάνουν **διαμόρφωση** χώρων πρασίνου και πλατειών, διαμόρφωση παιδικών χαρών, ανάπτυξη κήπων, βελτιώσεις **γηπέδων** κ.λπ. Οι δαπάνες για τα έργα αυτά αποσβένονται εξ ολοκλήρου στο έτος που πραγματοποιούνται.

(στ) Χρηματοοικονομικά μέσα

Τα χρηματοοικονομικά **περιουσιακά** στοιχεία και οι χρηματοοικονομικές υποχρεώσεις καταχωρίζονται στην κατάσταση οικονομικής θέσης, **από** τη στιγμή που ο Δήμος καθίσταται ένα μέρος εκ των συμβαλλομένων του χρηματοοικονομικού μέσου.

Απαιτήσεις από φορολογίες, τέλη, άδειες και δικαιώματα

Οι απαιτήσεις που προκύπτουν **από** την επιβολή φορολογιών, τελών, αδειών και δικαιωμάτων αρχικά επιμετρούνται στην εύλογη αξία **και** μεταγενέστερα επιμετρούνται στο αναπόσβεστο κόστος με τη χρήση της μεθόδου του πραγματικού **επιτοκίου**. Κατάλληλες προβλέψεις για εκτιμώμενα μη ανακτήσιμα ποσά αναγνωρίζονται στην κατάσταση **συνολικών** εσόδων όταν υπάρχει αντικειμενική απόδειξη ότι το περιουσιακό στοιχείο έχει απομειωθεί. Η **αναγνωριζόμενη** πρόβλεψη επιμετρείται ως η διαφορά μεταξύ της λογιστικής αξίας του περιουσιακού στοιχείου **και** της παρούσας αξίας των εκτιμώμενων μελλοντικών ταμειακών ροών προεξοφλημένων με το **πραγματικό** επιτόκιο που ίσχυε κατά την αρχική αναγνώριση.

Ταμείο και ταμειακά ισοδύναμα

Το ταμείο και τα ταμειακά **ισοδύναμα** περιλαμβάνουν μετρητά και καταθέσεις όψεως και άλλες βραχυπρόθεσμες υψηλής ρευστότητας επενδύσεις, **οι** οποίες είναι εύκολα μετατρέψιμες σε ένα γνωστό ποσό μετρητών και υπόκεινται σε ασήμαντο κίνδυνο **μεταβολής** στην αξία.

Υποχρεώσεις από δραστηριότητες του Δήμου

Οι υποχρεώσεις από δραστηριότητες του Δήμου αρχικά επιμετρούνται στην εύλογη αξία τους και μεταγενέστερα επιμετρούνται στο αναπόσβεστο **κόστος** με τη χρησιμοποίηση της μεθόδου του πραγματικού επιτοκίου.

Προβλέψεις

Οι προβλέψεις αναγνωρίζονται **όταν** ο Δήμος έχει μια παρούσα νομική ή τεκμαιρόμενη υποχρέωση που προκύπτει από προηγούμενα **γεγονότα**, είναι πιθανό να υπάρξει ροή περιουσιακών στοιχείων για εξόφληση αυτής της υποχρέωσης και το **ποσό** της υποχρέωσης μπορεί να υπολογιστεί αξιόπιστα. Όταν ο Δήμος αναμένει η πρόβλεψη να αποπληρωθεί, **για** παράδειγμα με βάση ένα ασφαλιστικό συμβόλαιο, η αποπληρωμή αναγνωρίζεται ως ξεχωριστό **περιουσιακό** στοιχείο μόνο όταν η αποπληρωμή είναι σχεδόν βεβαία.

Μακροπρόθεσμες υποχρεώσεις

Οι μακροπρόθεσμες υποχρεώσεις **αντιπροσωπεύουν** ποσά τα οποία είναι πληρωτέα πέραν των δώδεκα μηνών από την ημερομηνία αναφοράς.

Συγκριτικές πληροφορίες

Όπου χρειάζεται, τα συγκριτικά **ποσά** έχουν αναπροσαρμοστεί για να συνάδουν με τις αλλαγές στην παρουσίαση στο τρέχον έτος.

ΔΗΜΟΣ ΑΓΙΟΥ ΑΘΑΝΑΣΙΟΥ
ΣΗΜΕΙΩΣΕΙΣ ΣΤΙΣ ΟΙΚΟΝΟΜΙΚΕΣ ΚΑΤΑΣΤΑΣΕΙΣ
ΓΙΑ ΤΟ ΕΤΟΣ ΠΟΥ ΕΛΗΞΕ ΣΤΙΣ 31 ΔΕΚΕΜΒΡΙΟΥ 2011

	<u>2011</u>	<u>2010</u>
	€	€
5. Φόροι		
Επαγγελματικός Φόρος	184.801	184.059
	<u>184.801</u>	<u>184.059</u>
6. Τέλη, Άδειες και Δικαιώματα		
Άδειες Οικοδομών και Διαχωρισμών	219.945	144.923
Πολεοδομικές Άδειες	46.414	67.875
Άδειες Σκύλων	11.091	3.936
Άδειες Οιονοπνευματωδών Ποτών	8.643	6.986
Άδειες Πώλησης Καπνού	308	1.743
Άδειες Επαγγελματικών Υποστατικών	69.067	68.550
Άδειες Διαφημίσεων	28.443	30.518
Τέλη Σκυβάλων	671.132	659.877
Τέλος Ακίνητης Ιδιοκτησίας	390.549	378.846
Χορηγία για απώλεια κτηματικού φόρου	0	5.000
Άδειες Πολιτικών Γάμων	24.218	32.060
Άδειες Πλανοδιοπώλησης	763	265
Άδειες Χρήσης Παραλίας	4.305	0
Δικαιώματα Έκδοσης Πιστοποιητικών Υγείας	0	0
Άδειες Πρατηρίων Πετρελαιοειδών	6.766	5.775
Δικαιώματα Συλλογής Γρασιδίων	4.911	5.338
Δικαιώματα Έκδοσης Πιστοποιητικών Τελικής Έγκρισης	7.220	4.396
Δικαιώματα Διανυκτερεύσεων	34.930	0
	<u>1.528.705</u>	<u>1.416.088</u>
7. Έσοδα Υδατοπρομήθειας		
Τέλη Παροχής Νερού σε Οικόπεδα	26.740	8.201
	<u>26.740</u>	<u>8.201</u>
8. Δικαιώματα Παροχής Υπηρεσιών		
Δικαιώματα Χώρων Στάθμευσης	3.890	4.126
Δικαιώματα Παραχώρησης Δημοτικών Υποστατικών και Χώρων	5.349	14.905
	<u>9.239</u>	<u>19.031</u>
9. Ενοίκια		
Ενοίκια Καφετέριας και Περιπτέρων	4.316	0
Ενοίκια Δημοτικών Υποστατικών	167	171
	<u>4.483</u>	<u>171</u>
10. Πρόστιμα και Προσεπιβαρύνσεις		
Τροχονόμοι Δήμου	7.433	11.628
Πρόστιμα Μέσω Δικαστηρίου	20.053	7.480
Προσεπιβαρύνσεις	30.694	27.390
Διάφορα άλλα Πρόστιμα	555	1.238
	<u>58.735</u>	<u>47.736</u>
11. Ανάκτηση Εξόδων		
Δικαιώματα Αποκατάσταση Εσκαφέντων Οδών	145.133	128.536
Δικαιώματα Καθαρισμού Οικοπέδων και Ανοικτών Χώρων	33.764	22.629
Ανάκτηση Μισθών και Ημερομισθίων	351	0
Από Τμήμα Πολεοδομίας και Οικήσεως για Έργα σε Οικισμούς	245	1.119
Ανάκτηση Διαφόρων Εξόδων	91.271	66.452
	<u>270.764</u>	<u>218.736</u>
12. Έσοδα Πολιτιστικών και άλλων Εκδηλώσεων		
Φεστιβάλ και Άλλες Εκδηλώσεις	21.809	19.110
	<u>21.809</u>	<u>19.110</u>
13. Διάφορα Έσοδα		
Μεταφορά Καταθέσεων Ντεποζιτών	79.442	43.228
Εισπράξεις από Διάθεση Εγγράφων	3.226	2.283
Διάφορα άλλα Έσοδα	55.969	93.974
	<u>138.637</u>	<u>139.485</u>

ΔΗΜΟΣ ΑΓΙΟΥ ΑΘΑΝΑΣΙΟΥ
ΣΗΜΕΙΩΣΕΙΣ ΣΤΙΣ ΟΙΚΟΝΟΜΙΚΕΣ ΚΑΤΑΣΤΑΣΕΙΣ
ΓΙΑ ΤΟ ΕΤΟΣ ΠΟΥ ΕΛΗΞΕ ΣΤΙΣ 31 ΔΕΚΕΜΒΡΙΟΥ 2011

	<u>2011</u>	<u>2010</u>
	€	€
14. Κυβερνητικές και άλλες Χορηγίες		
Τακτική Κρατική Χορηγία	1.931.453	2.028.153
Χορηγία για Απώλεια Επαγγελματικού Φόρου	459.624	483.913
Χορηγία για Απώλεια Διατυλιών	27.008	27.008
Κρατική Συνεισφορά για Δημοτική Βιβλιοθήκη	7.000	7.000
Άλλες Χορηγίες	18.539	52.350
	<u>2.443.624</u>	<u>2.598.424</u>
15. Μισθοί και Ημερομίσθια		
<u>Α. Μόνιμο Υπαλληλικό Προσωπικό</u>		
Βασικοί Μισθοί Υπαλλήλων	899.816	823.608
Τιμαριθμικό Επίδομα Υπαλλήλων	244.481	198.861
14ος Μισθός Υπαλλήλων	66.793	62.962
13ος Μισθός Υπαλλήλων	98.080	86.547
Υπερωρίες Υπαλλήλων	22.516	21.825
Επιδόματα Υπαλλήλων	5.108	5.073
Αναδρομικά	986	3.927
Μικτός Μισθός Μόνιμου Υπαλληλικού Προσωπικού	<u>1.337.780</u>	<u>1.202.803</u>
<u>Β. Έκτακτο Υπαλληλικό Προσωπικό</u>		
Αγορά Υπηρεσιών	5.775	6.300
	<u>5.775</u>	<u>6.300</u>
<u>Γ. Υπαλληλικό Προσωπικό Αορίστου Χρόνου</u>		
Βασικοί Μισθοί Υπαλλήλων	32.352	27.864
Τιμαριθμικό Επίδομα Υπαλλήλων	8.779	6.753
14ος Μισθός Υπαλλήλων	2.503	0
13ος Μισθός Υπαλλήλων	3.696	2.952
Υπερωρίες Υπαλλήλων	579	1.720
Αναδρομικά	3.117	0
Μικτός Μισθός Υπαλληλικού Προσωπικού Αορίστου Χρόνου	<u>51.026</u>	<u>39.289</u>
Σύνολο Μικτών Μισθών Υπαλλήλων	<u>1.394.581</u>	<u>1.248.392</u>
<u>Δ. Μόνιμο Εργατικό Προσωπικό</u>		
Βασικά Ημερομίσθια Εργατών	158.254	153.182
Τιμαριθμικό Επίδομα Εργατών	485.510	455.140
14ος Μισθός Εργατών	37.018	35.799
13ος Μισθός Υπαλλήλων	56.483	51.434
Υπερωρίες Εργατών	21.507	19.977
Αναδρομικά	38.119	1.113
Μικτά Ημερομίσθια Μόνιμου Εργατικού Προσωπικού	<u>796.891</u>	<u>716.645</u>
Σύνολο Μικτών Ημερομισθίων Εργατών	<u>796.891</u>	<u>716.645</u>
Σύνολο Μικτών Μισθών & Ημερομισθίων Υπαλλήλων & Εργατών	<u>2.191.472</u>	<u>1.965.037</u>
<u>ΣΤ. Εισφορές Δήμου</u>		
Ταμείο Κοινωνικών Ασφαλίσεων	182.657	163.165
Ταμείο Πλεονάζοντος Προσωπικού	25.489	22.846
Ταμείο Ανθρώπινου Δυναμικού	10.623	9.522
Ταμείο Κοινωνικής Συνοχής	43.715	39.176
Ταμείο Ευημερίας Υπαλλήλων & Εργατών	27.613	15.273
Ιατροφαρμακευτική Περίθαλψη Υπαλλήλων	3.348	3.177
Ιατροφαρμακευτική Περίθαλψη Εργατών	1.921	1.833
Ταμείο Προνοίας Εργατών	53.534	52.629
Στολές	8.296	5.473
Ασφάλιστρα Εργατούπαλλήλων	59.331	49.638
Σύνολο Εισφορών Εργοδότη	<u>416.527</u>	<u>362.732</u>
Ολικό Κόστος Δήμου για Μισθούς και Ημερομίσθια	<u>2.607.999</u>	<u>2.327.769</u>

ΔΗΜΟΣ ΑΓΙΟΥ ΑΘΑΝΑΣΙΟΥ
ΣΗΜΕΙΩΣΕΙΣ ΣΤΙΣ ΟΙΚΟΝΟΜΙΚΕΣ ΚΑΤΑΣΤΑΣΕΙΣ
ΓΙΑ ΤΟ ΕΤΟΣ ΠΟΥ ΕΛΗΞΕ ΣΤΙΣ 31 ΔΕΚΕΜΒΡΙΟΥ 2011

	2011 €	2010 €
16. Αντιμισθία, Αποζημιώσεις και Επιδόματα		
<u>Δημάρχου και Δημοτικών Συμβούλων</u>		
Αντιμισθία Δημάρχου	33.725	31.223
Επιδόματα Δημάρχου	22.483	20.815
Αντιμισθία Αντιδημάρχου	6.314	6.105
Επιδόματα Αντιδημάρχου	3.372	3.122
Αποζημιώσεις Δημοτικών Συμβούλων	45.528	40.738
Επιδόματα Δημοτικών Συμβούλων	30.353	28.100
	141.775	130.103
17. Ηλεκτροφωτισμός		
Ηλεκτροφωτισμός Πόλης	274.834	232.388
Ηλεκτροφωτισμός Δημοτικών Υποστατικών	39.993	38.328
	314.827	270.716
18. Συντήρηση και Βελτίωση Οδών, Οδικού Φωτισμού, Φώτων Τροχαίας και Έργων Κοινής Ωφελείας		
Αποκατάσταση Σχισμάτων Οδών και Πεζόδρομων	391.137	234.880
Συντήρηση Αντιπλημμυρικών Έργων	55.268	21.040
Πινακίδες Σημάτων Τροχαίας και Ονομασίας Οδών	22.658	24.237
Συντήρηση Φώτων Τροχαίας	21.884	21.413
Επέκταση και Συντήρηση Χώρων Πρασίνου και Πλατείας	102.794	81.260
Συντήρηση Οδικού Φωτισμού	8.818	8.121
Επέκταση και Βελτίωση Οδικού Φωτισμού	2.727	3.775
Διάφορα Έξοδα Συντήρησης	245	1.119
Συντήρηση / Λειτουργία / Βελτίωση Γηπέδων	4.096	3.914
Δαπάνη του Δήμου για Ανέγερση Εξωτερικών Ιατρείων	219	12.537
Αποζημιώσεις Ζημιών από Δημαρχείο	1.231	900
	611.077	413.196
19. Συντήρηση και Έξοδα Λειτουργίας Οχημάτων και Μηχανημάτων		
Επιδιόρθωση Μηχανοκίνητων Οχημάτων	63.275	64.956
Επιδιόρθωση Μηχανημάτων και Εξοπλισμού	3.892	2.141
Καύσιμα, Μηχανέλαια Οχημάτων και Μηχανημάτων	100.042	75.101
Ασφάλειες Οχημάτων	14.752	12.798
	181.961	154.996
20. Συντήρηση Κτιρίων, Επίπλων και εξοπλισμού		
Συντήρηση Κτιρίων και άλλων Δημοτικών Υποστατικών	12.289	38.432
Συντήρηση Επίπλων και άλλου Εξοπλισμού	2.694	1.400
	14.983	39.832
21. Έξοδα Καθαριότητας		
Καθαρισμός Οικοπέδων	17.850	9.234
Εκατρατεία Καθαριότητας	4.191	15.914
Έξοδα για Υγειονομικούς Σκοπούς	10.567	6.593
Έξοδα Συντήρησης Χώρου Σκυβάλλων	40.716	40.148
Έξοδα Υπηρεσίας Σκύλων	4.363	45
Έξοδα Ανακύκλωσης	26.263	32.778
Διάφορα άλλα Έξοδα Καθαριότητας	54.383	54.842
	158.333	159.554
22. Διοικητικά Έξοδα		
Ασφάλιστρα Δημοτικής Περιουσίας	3.718	3.701
Ασφάλιστρα Αστικής Ευθύνης	2.944	2.347
Γραφική Ύλη και Εκτυπωτικά	10.662	10.833
Αμοιβή Νομικού Συμβούλου	3.450	2.990
Δικαστικά και Δικηγορικά Έξοδα	8.679	9.105
Έξοδα Μηχανογράφησης	32.055	17.714
Έξοδα Φιλοξενίας και Δημοσίων Σχέσεων	16.328	17.846
Επαγγελματικές Συνδρομές και Συνεσφορές	18.268	21.420
Έξοδα Κατανάλωσης Νερού και Αποχετευτικά	4.079	1.125
Έξοδα Καθαριότητας Γραφείων και άλλων Υποστατικών	15.945	14.829
Επιμορφωτικά Μαθήματα Προσωπικού	11.695	3.505
Οδοπορικά	19.441	17.455
Τηλεφωνικά και Ταχυδρομικά Τέλη	27.554	27.071
Δημοσιεύσεις, Εφημερίδες και περιαιδικά	12.819	16.907
Έξοδα Μελετών και Συμβουλευτικών Υπηρεσιών	31.505	40.780
	219.142	207.628

ΔΗΜΟΣ ΑΓΙΟΥ ΑΘΑΝΑΣΙΟΥ
ΣΗΜΕΙΩΣΕΙΣ ΣΤΙΣ ΟΙΚΟΝΟΜΙΚΕΣ ΚΑΤΑΣΤΑΣΕΙΣ
ΓΙΑ ΤΟ ΕΤΟΣ ΠΟΥ ΕΛΗΞΕ ΣΤΙΣ 31 ΔΕΚΕΜΒΡΙΟΥ 2011

	<u>2011</u>	<u>2010</u>
	€	€
23. Έξοδα Πολιτιστικών και Άλλων Εκδηλώσεων		
Εκδηλώσεις Κοινωνικής Πρόνοιας	13.571	15.654
Εκδηλώσεις Νεολαίας και Αθλητισμού	5.760	3.244
Εκδηλώσεις Καρνάβαλου	2.600	2.766
Εκδηλώσεις Ανθεστηρίων	782	970
Εκδηλώσεις Χριστουγέννων και Χριστουγεννιάτικος Διάκοσμος	33.302	45.480
Εκδηλώσεις Υγείας και Καθαριότητας	1.104	4.125
Άλλες Πολιτιστικές και Εορταστικές Εκδηλώσεις	98.311	87.999
Έξοδα Χορευτικού Συγκροτήματος Δήμου	3.000	3.100
Έξοδα Δημοτικής Χορωδίας	4.170	3.210
Εισφορές σε Αθλητικά Σωματεία και Οργανώσεις	25.700	24.800
	<u>188.300</u>	<u>191.348</u>
24. Έξοδα Κοινωνικών Υπηρεσιών		
Φιλανθρωπικές Εισφορές	8.823	12.001
	<u>8.823</u>	<u>12.001</u>
25. Διάφορα Έξοδα		
Επιστροφές Καταθέσεων	3.383	308
Διάφορα Έξοδα	108.086	73.675
	<u>111.469</u>	<u>73.983</u>
26. Διαγραφές Χρεωστών (χωρίς προηγούμενη πρόβλεψη για επισφαλείς χρεώστες)		
Διαγραφές Χρεωστών Επαγγελματικού Φόρου	5.220	3.275
Διαγραφές Χρεωστών Τελών Σκυβάλων	24.569	17.946
Διαγραφές Χρεωστών Αδειών Επαγγελματικών Υποστατικών	1.179	1.243
Διαγραφές Χρεωστών Ακίνητης Ιδιοκτησίας	506	846
Άλλες Διαγραφές	902	931
	<u>32.376</u>	<u>24.241</u>
27. Έσοδα Χρηματοδότησης		
Τόκοι από Καταθέσεις Προθεσμίας	53.852	50.850
Τόκοι από Τρεχούμενους Λογαριασμούς και Προεידοποίησης	64.004	20.472
	<u>117.856</u>	<u>71.322</u>
28. Έξοδα Χρηματοδότησης		
Τραπεζικοί Τόκοι και Δικαιώματα Παρατραβήγματος	67.850	27.426
Τόκοι Δανείων	174.083	101.923
	<u>241.933</u>	<u>129.349</u>
29. Ταμείο Συντάξεων και Φιλοδωρημάτων		

Το Ταμείο Συντάξεων και Φιλοδωρημάτων ιδρύθηκε για να παρέχει στους μόνιμους υπαλλήλους του Δήμου σύνταξη ή/και φιλοδώρημα όταν αφυπηρέτησουν, σύμφωνα με σχετικούς Κανονισμούς. Οι Κανονισμοί προνοούν όπως ο Δήμος συνεισφέρει, από τα έσοδα του, κάθε χρόνο στο Ταμείο Συντάξεων και Φιλοδωρημάτων, από το οποίο θα καταβάλλονται τα εν λόγω ωφελήματα. Οι συνεισφορές του Δήμου γίνονται με συγκεκριμένο ποσοστό πάνω στις συντάξιμες απολαβές των υπαλλήλων. Από 1^η Οκτωβρίου 2011, τερματίστηκε η ένταξη των νεοεισερχομένων υπαλλήλων στο Ταμείο, σύμφωνα με τις διατάξεις του περί Συνταξιοδοτικών Ωφελημάτων των Κρατικών Υπαλλήλων και Υπαλλήλων του Ευρύτερου Δημόσιου Τομέα περιλαμβανομένων και των Αρχών Τοπικής Αυτοδιοίκησης (Διατάξεις Γενικής Εφαρμογής) Νόμου του 2011 [Ν.113(Ι)/2011], ο οποίος καταργήθηκε και αντικαταστάθηκε από τον Νόμο 216(Ι)2012, ο οποίος τέθηκε σε ισχύ από την 1 Ιανουαρίου 2013.

Για μεταβίβαση της σύνταξης σε περίπτωση θανάτου, γίνονταν μέχρι 30 Σεπτεμβρίου 2011 εισφορές από τους υπαλλήλους με ποσοστό 0,75% πάνω στις ασφαλιστές αποδοχές και 1,75% πάνω σε οποιοδήποτε ποσό πέραν των ασφαλιστέων αποδοχών. Από 1^η Οκτωβρίου 2011, με βάση τον πιο πάνω Νόμο, το ποσοστό της εισφοράς ανέρχεται σε 2% επί του συνόλου των συντάξιμων απολαβών των υπαλλήλων.

Από 1^η Οκτωβρίου 2011, αποκόπεται από τις μηνιαίες συντάξιμες απολαβές των υπαλλήλων μέχρι την ημερομηνία αφυπηρέτησης/παραίτησής τους, ποσό που αντιστοιχεί σε ποσοστό ίσο με 3% των συντάξιμων απολαβών τους, σύμφωνα με τις διατάξεις των πιο πάνω Νόμων.

ΔΗΜΟΣ ΑΓΙΟΥ ΑΘΑΝΑΣΙΟΥ
ΣΗΜΕΙΩΣΕΙΣ ΣΤΙΣ ΟΙΚΟΝΟΜΙΚΕΣ ΚΑΤΑΣΤΑΣΕΙΣ
ΓΙΑ ΤΟ ΕΤΟΣ ΠΟΥ ΕΛΗΞΕ ΣΤΙΣ 31 ΔΕΚΕΜΒΡΙΟΥ 2011

Τα ποσά που έχουν αναγνωρισθεί στις καταστάσεις οικονομικής θέσης και συνολικών εσόδων σχετικά με το Ταμείο Συντάξεων και Φιλοδωρημάτων, παρουσιάζονται πιο κάτω:

	<u>2011</u>	<u>2010</u>
	€	€
Αναλογιστική Εκτίμηση		
Παρούσα αξία υποχρεώσεων του Ταμείου, σύμφωνα με την αναλογιστική εκτίμηση στις 31 Δεκεμβρίου	4.341.594	0
Αξία καταθέσεων του Ταμείου στις 31 Δεκεμβρίου, σύμφωνα με την κατάσταση οικονομικής θέσης	<u>(3.978.972)</u>	<u>0</u>
Μη χρηματοδοτούμενα αναλογιστικά έλλειμμα/(πλεόνασμα)	362.622	0
Μακροπρόθεσμη υποχρέωση Ταμείου, σύμφωνα με την κατάσταση οικονομικής θέσης πριν από την αναγνώριση της δαπάνης/(κέρδους) προς αναγνώριση στην κατάσταση συνολικών εσόδων	618.053	0
Σύνολο δαπάνης/(κέρδους) προς αναγνώριση στην κατάσταση συνολικών εσόδων	<u><u>980.675</u></u>	<u><u>0</u></u>
Αξία περιουσιακών στοιχείων του Ταμείου την 1 Ιανουαρίου	3.452.950	3.002.960
Εισφορές έτους που καταβλήθηκαν από τον Δήμο	348.925	364.452
Εισφορές έτους που καταβλήθηκαν από τους υπαλλήλους	11.078	6.822
Εσοδα από τόκους	149.835	132.269
Συντάξεις και φιλοδωρήματα που πληρώθηκαν	(17.693)	(53.565)
Εισπράξεις από μεταφορά συνταξοδοτικών ωφελημάτων	33.877	0
Σύνολο δαπάνης/(κέρδους) που αναγνωρίστηκε στην κατάσταση συνολικών εσόδων	980.675	1.876.874
Αξία περιουσιακών στοιχείων του Ταμείου στις 31 Δεκεμβρίου	<u><u>4.959.647</u></u>	<u><u>5.329.812</u></u>
Αξία καταθέσεων του Ταμείου στις 31 Δεκεμβρίου, σύμφωνα με την κατάσταση οικονομικής θέσης	3.978.972	3.452.950
Μακροπρόθεσμη υποχρέωση Ταμείου, σύμφωνα με την κατάσταση οικονομικής θέσης	980.675	1.876.874
Αξία περιουσιακών στοιχείων του Ταμείου στις 31 Δεκεμβρίου	<u><u>4.959.647</u></u>	<u><u>5.329.824</u></u>

Τα αναλογιστικά κέρδη και ζημιές, καθώς επίσης και το κόστος μεταβατικών υποχρεώσεων, θα πρέπει να αναγνωρίζονται αμέσως, σύμφωνα με τα αναθεωρημένα λογιστικά πρότυπα, με ισχύ από την 1 Ιανουαρίου 2012.

Οι κυριότερες υποθέσεις που χρησιμοποιήθηκαν για τις αναλογιστικές εκτιμήσεις είναι οι πιο κάτω:

	<u>2011</u>	<u>2010</u>
Προεξοφλητικό επιτόκιο	5,00%	
Πληθωρισμός	2,50%	
Γενική αύξηση μισθών	0,50%	
Ολική αύξηση μισθών	3%	
	(2,50%+0,50%)	
	κλίμακα για	
	προαγωγές και	
	προσαυξήσεις	
Αύξηση συντάξεων	3%	
	(2,50%+0,50%)	
Αύξηση Βασικών Ασφαλιστέων Αποδοχών	3,00%	
Πίνακας Θνησιμότητας	80% του ΡΑ90	

	<u>2011</u>	<u>2010</u>
	€	€
30. Μακροπρόθεσμοι Χρεώστες		
Υπόλοιπο 31 Δεκεμβρίου	10.465.497	10.499.133
Μείον: Βραχυπρόθεσμο μέρος - ποσό εισπρακτέο σε 12 μήνες (σημ. 33)	<u>(545.136)</u>	<u>(167.909)</u>
Μακροπρόθεσμοι χρεώστες	<u><u>9.920.361</u></u>	<u><u>10.331.224</u></u>
31. Ειδικά Ταμεία		
Ταμείο Εξαγοράς Χώρων Στάθμευσης	15.510	0
Ταμείο Εξαγοράς Ανοικτών Δημόσιων Χώρων	189.665	787.350
Ταμείο Εξαγοράς Συντελεστή Δόμησης	5.163	0
	<u><u>210.338</u></u>	<u><u>787.350</u></u>

ΔΗΜΟΣ ΑΓΙΟΥ ΑΘΑΝΑΣΙΟΥ
ΣΗΜΕΙΩΣΕΙΣ ΣΤΙΣ ΟΙΚΟΝΟΜΙΚΕΣ ΚΑΤΑΣΤΑΣΕΙΣ
ΓΙΑ ΤΟ ΕΤΟΣ ΠΟΥ ΕΛΗΞΕ ΣΤΙΣ 31 ΔΕΚΕΜΒΡΙΟΥ 2011

Ταμείο Εξαγοράς Χώρων Στάθμευσης

Το Ταμείο Εξαγοράς Χώρων Στάθμευσης ιδρύθηκε με την Εντολή Αρ. 1 του 1996 που εξέδωσε ο Υπουργός Εσωτερικών στις 19.11.1996, με βάση το άρθρο 6 του περί Πολεοδομίας και Χωροταξίας Νόμου. Σε αυτό κατατίθενται τα ποσά που καταβάλλονται για εξαγορά χώρων στάθμευσης, τα ποσά που προκύπτουν από τη διαχείριση της λειτουργίας χώρων/οικοδομών δημόσιας στάθμευσης, καθώς και επιχορηγήσεις ή δανειοδοτήσεις για σκοπούς δημιουργίας χώρων δημόσιας στάθμευσης. Οι πόροι του Ειδικού Ταμείου χρησιμοποιούνται αποκλειστικά για τη χρηματοδότηση της δαπάνης αγοράς, ανέγερσης και διαχείρισης κατάλληλων χώρων ή/και οικοδομών για δημόσια στάθμευση.

Ταμείο Εξαγοράς Ανοικτών Δημόσιων Χώρων

Το Ταμείο Εξαγοράς Ανοικτών Δημόσιων Χώρων ιδρύθηκε με την Εντολή Αρ. 2 του 1997 που εξέδωσε ο Υπουργός Εσωτερικών στις 15.9.1997, με βάση το άρθρο 6 του περί Πολεοδομίας και Χωροταξίας Νόμου. Σε αυτό κατατίθενται τα ποσά που καταβάλλονται για την εξαγορά ανοικτών δημόσιων χώρων, κρατικές ή άλλες χορηγίες, δωρεές ή δανειοδοτήσεις για σκοπούς δημιουργίας ανοικτών δημόσιων χώρων, καθώς και οι πόροι που προκύπτουν από τη διαχείριση της λειτουργίας διευκολύνσεων που τυχόν να υπάρχουν σε τέτοιους χώρους. Οι πόροι του Ειδικού Ταμείου χρησιμοποιούνται αποκλειστικά για τη χρηματοδότηση της δαπάνης αγοράς ή/και απαλλοτρίωσης κατάλληλων χώρων, οι οποίοι θα χρησιμοποιούνται ως ανοικτοί δημόσιοι χώροι ή/και για τη διαμόρφωση/τοποθέτηση όσων χώρων αποκτηθούν με τους πόρους του Ειδικού Ταμείου. Οι ανοικτοί δημόσιοι χώροι που δημιουργήθηκαν με πόρους του Ειδικού Ταμείου παρουσιάζονται ξεχωριστά στις Σημειώσεις των Οικονομικών Καταστάσεων

	<u>2011</u>	<u>2010</u>
	€	€
32. Αποθέματα		
Υδατοπρομήθεια	5.582	5.582
Εξαρτήματα Σαρώθρου	7.308	7.308
	<u>12.890</u>	<u>12.890</u>
33. Χρεώστες και Προπληρωμές		
Επαγγελματικός Φόρος	121.911	107.642
Τέλη Σκυβάλων	431.190	367.236
Άδειες Επαγγελματικών Υποστατικών	39.302	32.939
Άδειες Ποτού και Καπνού	3.420	2.703
Υδατοπρομήθεια	6.139	6.139
Δημοτικό Τέλος Ακίνητης Ιδιοκτησίας	160.022	138.468
Τέλη Διανυκτερεύσεων	14.428	1.407
Καθαρισμός Οικοπέδων	28.317	26.613
Διαφημιστικές Πινακίδες	17.392	28.467
A.H.K.	3.278	31.144
A.TH.K.	11.315	0
Σ.Υ.Α.	6.679	0
Διάφοροι Χρεώστες	5.151	3.248
Αναβαλλόμενη Δαπάνη για Εξωτερικά Ιατρεία	44.936	45.155
Μακροπρόθεσμοι Χρεώστες - Βραχυπρόθεσμο μέρας (Σημ. 30)	545.136	167.909
Ολικό Χρεωστών	<u>1.438.616</u>	<u>959.070</u>
34. Μετρητά και Αντίστοιχα Μετρητών		
Γενικός Λογαριασμός και άλλοι Τραπεζικοί Λογαριασμοί	27.662	758.202
Καταθέσεις στο Γενικό Λογιστήριο	728.028	900.469
Λογαριασμός Δανείων	1.912.878	2.153.526
Λογαριασμός Καταθέσεων Ντεποζιτών	1.262.976	1.260.115
Μετρητά στο Δημοτικό Ταμείο	794	2.461
Υπόλοιπα Μετρητών Μικρών Ταμείων	2	2
	<u>3.932.340</u>	<u>5.074.775</u>
35. Παρατράβηγμα Τράπεζας		
Γενικός Λογαριασμός	<u>531.698</u>	<u>0</u>
36. Μακροπρόθεσμο Δάνεια		
Δάνεια Συγχρηματοδοτούμενα ή Εγγυημένα από την Κυβέρνηση	14.408.892	14.450.929
Δάνεια Εξασφαλισμένα με Υποθήκες ή άλλες Εγγυήσεις ή με Επιβάρυνση πάνω στα Έσοδα του Δήμου.	1.942.177	1.980.927
	<u>16.351.069</u>	<u>16.431.856</u>
Μείον: Δόσεις Δανείων Πληρωτέες εντός 12 μηνών	(898.142)	(426.418)
	<u>15.452.927</u>	<u>16.005.438</u>

Τα Δάνεια είναι εξασφαλισμένα με υποθήκες, με κυβερνητικές ή άλλες εγγυήσεις ή με επιβάρυνση πάνω στα έσοδα του Δήμου.

ΔΗΜΟΣ ΑΓΙΟΥ ΑΘΑΝΑΣΙΟΥ
ΣΗΜΕΙΩΣΕΙΣ ΣΤΙΣ ΟΙΚΟΝΟΜΙΚΕΣ ΚΑΤΑΣΤΑΣΕΙΣ
ΓΙΑ ΤΟ ΕΤΟΣ ΠΟΥ ΕΛΗΞΕ ΣΤΙΣ 31 ΔΕΚΕΜΒΡΙΟΥ 2011

	<u>2011</u>	<u>2010</u>
	€	€
37. Αποθεματικό Κυβερνητικής Χορηγίας και άλλων Χορηγιών		
Συνεισφορά για Κεντρική Πλατεία	775.547	883.352
Συνεισφορά για Ανακατασκευή Οδού Ανοικοδομήσεως	386.676	483.795
Συνεισφορά από Σ.Τ.Α. για Λοογραφικό Μουσείο	0	0
Συνεισφορά για Διάφορα Έργα	454.726	338.186
	<u>1.616.949</u>	<u>1.705.333</u>

Ποσά τα οποία χορηγούνται στον Δήμο από την Κυβέρνηση για την επιχορήγηση κεφαλαιουχικών δαπανών αφαιρούνται από την αξία αγοράς ή τη δαπάνη για την εκτέλεση του έργου, ανάλογα με το ποσοστό επιχορήγησης και το ύψος των εργασιών που εκτελούνται μέσα στον χρόνο μέχρι τη συμπλήρωσή του. Το Αποθεματικό Κυβερνητικής Χορηγίας περιλαμβάνει ποσά που εισπράχθηκαν για έργα για τα οποία οι ανάλογες δαπάνες δεν έχουν πραγματοποιηθεί ακόμα.

38. (α). Πιστωτές και Οφειλόμενα Έξοδα		
Γεν.Λογιστήριο Κυπρ. Δημοκρ. Οφειλή δήμου από Ενοποιημένα Δάνεια	416.641	462.934
Πιστωτές Εμπορίου	28.030	18.415
Έναντι Αγωγών Φορολογιών μέσω Δικαστηρίου	7.525	6.326
Φόρος Εισοδήματος - Εκτακτη Εισφορά - Μείωση Απολαβών	0	0
Κοινωνικές Ασφαλίσεις και άλλα Ταμεία	50.420	0
Συντεχνίες	2.222	0
Οφειλόμενα Έξοδα	3.559	3.545
Φόρος Προστιθέμενης Αξίας Πληρωτέος	494	771
Υπερπληρωμές Φορολογιών	1.375	1.317
Δικηγορικά Φορολογιών	11.422	8.910
Δήμος Λεμεσού	40.716	40.148
	<u>562.404</u>	<u>542.366</u>
(β). Καταθέσεις Δημοτών		
	<u>1.262.617</u>	<u>1.259.392</u>

(γ). Υπόλοιπα Καταθέσεων Κ.Δ. και άλλων για Έργα

Δρόμος Βόρεια Β. Δημοικού	569	569
Γήπεδο Γυμνασίου	1.351	1.351
Υδροδότηση Οικοπέδων	9.460	9.460
Οικισμοί	230.712	557.139
Εργαστηριακοί Ελέγχοι Οικοπέδων	132.363	117.648
Προγράμματα Ευρωπαϊκής Ένωσης	2.388	49.128
Γήπεδο Καλαθοσφαίρας	2.951	2.951
Νέα Δημοτική Βιβλιοθήκη	68.344	68.344
Χώρος Στάθμευσης οδού Φαλέα	13.192	13.192
Εξωτερικά Ιατρεία	42.456	104.596
Τμήμα Αναπτύξεως Υδάτων	50.733	0
Καταφύγιο Σκύλλων	16.099	0
Ασφαλιστικές Βιομηχανικής	0	50.000
ΥΠΕΣ - Εισφορά για Κοιμητήριο	0	0
ΥΠΠ - ΣΚΕ για Ανέγερση Νηπιαγωγείου	0	0
	<u>570.618</u>	<u>974.378</u>
	<u>2.395.639</u>	<u>2.776.136</u>

39. Ενδεχόμενες Υποχρεώσεις

Στις 31 Δεκεμβρίου 2011 υπήρχαν εκκρεμείς αγωγές εναντίον του Δήμου, σε σχέση με τις δραστηριότητές του. Με βάση νομική συμβουλή, οι Δημοτικοί Σύμβουλοι πιστεύουν ότι υπάρχει επαρκής υπεράσπιση έναντι οποιασδήποτε επιδιωκόμενης απαίτησης και δεν αναμένουν ότι ο Δήμος θα υποστεί οποιαδήποτε ζημιά και ως εκ τούτου δεν έγινε πρόβλεψη σχετικά με τα θέματα αυτά στις οικονομικές καταστάσεις

ΔΗΜΟΣ ΑΓΙΟΥ ΑΘΑΝΑΣΙΟΥ
ΣΗΜΕΙΩΣΕΙΣ ΣΤΙΣ ΟΙΚΟΝΟΜΙΚΕΣ ΚΑΤΑΣΤΑΣΕΙΣ
ΓΙΑ ΤΟ ΕΤΟΣ ΠΟΥ ΕΛΗΞΕ ΣΤΙΣ 31 ΔΕΚΕΜΒΡΙΟΥ 2011

40. Γεγονότα Μεταγενέστερα του Ισολογισμού

Οι διαπραγματεύσεις της Κυπριακής Κυβέρνησης με την Ευρωπαϊκή Επιτροπή, την Ευρωπαϊκή Κεντρική Τράπεζα και το Διεθνές Νομοματικό Ταμείο (η "Τρόικα"), για οικονομική στήριξη, κατέληξαν σε επίτευξη συμφωνίας και λήψη απόφασης από το Eurogroup στις 25 Μαρτίου 2013, σχετικά με τα βασικά στοιχεία που είναι απαραίτητα για ένα μελλοντικό πρόγραμμα μακροοικονομικής προσαρμογής, που περιλαμβάνει την παροχή οικονομικής βοήθειας προς την Κυπριακή Δημοκρατία μέχρι €10 δισεκατομμύρια. Το πρόγραμμα στοχεύει να αντιμετωπίσει τις ασυνήθιστες οικονομικές προκλήσεις που αντιμετωπίζει η Κύπρος και να αποκαταστήσει τη βιωσιμότητα του χρηματοπιστωτικού τομέα, με σκοπό την αποκατάσταση της βιώσιμης οικονομικής ανάπτυξης και την εξυγίανση των δημόσιων οικονομικών τα επόμενα χρόνια.

Η απόφαση του Eurogroup για την Κύπρο περιλαμβάνει σχέδια για την αναδιάρθρωση του χρηματοπιστωτικού τομέα και διασφαλίζει τις καταθέσεις κάτω από €100.000, σύμφωνα με τη νομοθεσία της Ευρωπαϊκής Ένωσης. Επιπλέον, οι Κυπριακές αρχές επιβεβαίωσαν τη δέσμευσή τους να εντείνουν τις προσπάθειές τους στους τομείς της δημοσιονομικής εξυγίανσης, των διαρθρωτικών μεταρρυθμίσεων και των ιδιωτικοποιήσεων. Το Eurogroup ζήτησε από τις Κυπριακές Αρχές και την Ευρωπαϊκή Επιτροπή, σε συνεργασία με την Ευρωπαϊκή Κεντρική Τράπεζα και το Διεθνές Νομοματικό Ταμείο, την οριστικοποίηση του σχετικού Μνημονίου Συναντίληψης (Memorandum of Understanding) τον Απρίλιο του 2013, για να ακολουθήσει η επίσημη έγκριση από το Διοικητικό Συμβούλιο του Ευρωπαϊκού Μηχανισμού Σταθερότητας, καθώς και η επικύρωση από κράτη μέλη της ευρωζώνης μέσω έγκρισης από τα εθνικά κοινοβούλια (ή άλλης ισοδύναμης έγκρισης).

Στις 22 Μαρτίου 2013, η Βουλή των Αντιπροσώπων της Κυπριακής Δημοκρατίας ψήφισε νομοθεσία που αφορά στην επιβολή περιοριστικών μέτρων αναφορικά με συναλλαγές που εκτελούνται μέσω των τραπεζικών ιδρυμάτων που λειτουργούν στην Κύπρο. Η έκταση και η διάρκεια των περιοριστικών μέτρων αποφασίζονται από τον Υπουργό Οικονομικών και τον Διοικητή της Κεντρικής Τράπεζας της Κύπρου. Αυτά έχουν τεθεί σε ισχύ στις 28 Μαρτίου 2013 και αναθεωρούνται ανά τακτά χρονικά διαστήματα. Το Δημοτικό Συμβούλιο παρακολουθεί τις εξελίξεις σε σχέση με τα εν λόγω περιοριστικά μέτρα και αξιολογεί τις επιπτώσεις στις δραστηριότητες του Δήμου.

Στις 12 Απριλίου 2013, το Eurogroup χαιρέτισε τη συμφωνία που έχει επιτευχθεί μεταξύ της Κύπρου και των θεσμικών οργάνων της Τρόικας σχετικά με το πρόγραμμα μακροοικονομικής προσαρμογής για την Κύπρο και δήλωσε ότι τα απαραίτητα στοιχεία τέθηκαν σε εφαρμογή για να αρχίσουν οι σχετικές εθνικές διαδικασίες που απαιτούνται για την επίσημη έγκριση της συμφωνίας οικονομικής στήριξης από τον Ευρωπαϊκό Μηχανισμό Σταθερότητας.

Η όλη διαδικασία ολοκληρώθηκε και στις 13 Μαΐου 2013 το Διοικητικό Συμβούλιο του Ευρωπαϊκού Μηχανισμού Σταθερότητας ενέκρινε την εκταμίευση της πρώτης δόσης.

Στις 29 Μαρτίου 2013, η Κεντρική Τράπεζα της Κύπρου έκδωσε Διατάγματα αναφορικά με τη Λαϊκή Κυπριακή Τράπεζα Δ. Ε. Λτδ και την Τράπεζα Κύπρου Δ. Ε. Λτδ, εφαρμόζοντας μέτρα για τις δύο αυτές τράπεζες, δυνάμει του περί Εξυγίανσης Πιστωτικών και Άλλων Ιδρυμάτων Νόμου του 2013.

Τα μετρητά του Δήμου σε τράπεζες που επηρεάζονται από τα πιο πάνω μέτρα κατά την ημερομηνία εφαρμογής (26 Μαρτίου 2013) των αποφάσεων, δεν έχουν επηρεαστεί, λόγω του ότι οι Δήμοι εξαιρούνται από τα πιο πάνω μέτρα.

ΔΗΜΟΣ ΑΓΙΟΥ ΑΘΑΝΑΣΙΟΥ
ΣΗΜΕΙΩΣΕΙΣ ΣΤΙΣ ΟΙΚΟΝΟΜΙΚΕΣ ΚΑΤΑΣΤΑΣΕΙΣ
ΓΙΑ ΤΟ ΕΤΟΣ ΠΟΥ ΕΛΗΞΕ ΣΤΙΣ 31 ΔΕΚΕΜΒΡΙΟΥ 2011

41. Ακίνητα, εγκαταστάσεις και εξοπλισμός

Στοιχεία Πάγιοι Ενεργητικά	ΚΟΣΤΟΣ				ΧΟΡΗΓΙΑ				ΚΟΣΤΟΣ ΔΗΜΟΥ				ΑΠΟΣΒΕΣΕΙΣ				ΚΑΘΑΡΗ ΑΞΙΑ			
	Υπόλοιπο 01/01/2012	Υπόλοιπο 31/12/2012	Διόρθση/ Μεταφορά	Υπόλοιπο 31/12/2012	Υπόλοιπο 01/01/2012	Χορηγία Έτους	Διόρθση/ Μεταφορά	Υπόλοιπο 31/12/2012	Υπόλοιπο 31/12/2012	Διόρθση/ Μεταφορά	Υπόλοιπο 31/12/2012	Ποσοστό Απόσβεσης	Υπόλοιπο 1/1/2012	Απόσβεσεις Έτους	Διόρθση/ Μεταφορά	Υπόλοιπο 31/12/2012	Υπόλοιπο 31/12/2012	Υπόλοιπο 31/12/2011	Υπόλοιπο 31/12/2011	
	€	€	€	€	€	€	€	€	€	€	€	%	€	€	€	€	€	€	€	
Γη	2.253.926	2.253.926		1.324.386	1.324.386	0	0	929.540	0	0	-	0	929.540	0	929.540	929.540	929.540	929.540	929.540	
Κτίρια	2.703.068	2.866.617	163.549	527.958	527.958	34.172	562.130	2.304.487	3	983.918	3	983.918	69.135	1.053.053	1.251.434	1.191.192	1.191.192	1.191.192	1.191.192	
Κύρια Έργα	2.515.154	3.563.857	1.048.703	1.916.548	1.916.548	1.048.702	2.965.250	598.607	3	173.955	3	173.955	17.958	191.913	406.694	424.651	424.651	424.651	424.651	
Υποδομές																				
Επιστρώσεις	447.102	322.067						769.169						107.735	431.702	337.467	123.135	123.135	123.135	
Χώροι Πρασίνου	985.835	985.835		472.832	472.832		472.832	513.203	100,00	513.203			513.203		513.203					
Μηχανήματα και Εγκαταστάσεις	61.807	53.679	(11.522)					53.679	10	46.172	10	46.172	3.590	(11.522)	38.240	15.439	15.439	15.439	15.439	
Οχήματα	832.051	954.592	(6.834)	84.371	84.371			84.371	20	626.797	20	626.797	79.672	(6.834)	639.635	170.586	120.884	120.884	120.884	
Έπιπλα, Σκεύη και Εξοπλισμός	209.814	207.726	(5.891)					207.726	10	151.499	10	151.499	10.669	(5.891)	156.277	51.449	58.315	58.315	58.315	
Βιβλία	44.051	46.367		4.204	4.204			42.163	100	39.847	100	39.847	2.316		42.163					
Υλισμικό Ηλεκτρ. Υπολογιστών	77.588	75.274	(4.936)	2.450	2.450			72.824	20	64.278	20	64.278	4.375	(4.936)	63.717	9.107	10.860	10.860	10.860	
Εργαλεία και άλλος Εξοπλισμός	56.117	50.456	(10.199)	1.673	1.673			48.783	33,33	53.177	33,33	53.177	2.267	(10.199)	45.245	3.538	1.267	1.267	1.267	
Μουσικά Όργανα	2.500	2.500						2.500	10	500	10	500	250		750	1.750	2.000	2.000	2.000	
Ζωγραφικοί Πίνακες	6.999	7.649						7.649	-		-				7.649	6.999	6.999	6.999	6.999	
Έργα υπό Εκτέλεση	8.250.895	8.394.481	(1.271.283)	6.799.335	6.799.335	1.230.782	(1.139.646)	6.890.471	-		-				0	1.504.010	1.451.559	1.451.559	1.451.559	
Ανοικτοί Δημόσιοι Χώροι		230.000		230.000	230.000			230.000	0		0									
Χώροι Στάθμευσης		59.031						56.772							68	2.191				
A	18.446.907	2.113.634	(39.382)	11.133.657	11.133.657	1.460.782	0	12.594.339	3	2.977.313	3	2.977.313	298.035	(39.382)	3.235.966	4.690.854	4.336.037	4.336.037	4.336.037	

ΔΗΜΟΣ ΑΓΙΟΥ ΑΘΑΝΑΣΙΟΥ
ΣΗΜΕΙΩΣΕΙΣ ΣΤΙΣ ΟΙΚΟΝΟΜΙΚΕΣ ΚΑΤΑΣΤΑΣΕΙΣ
ΓΙΑ ΤΟ ΕΤΟΣ ΠΟΥ ΕΛΗΞΕ ΣΤΙΣ 31 ΔΕΚΕΜΒΡΙΟΥ 2011

42. Άυλα Περιουσιακά Στοιχεία

	Λογισμικό Ηλεκτρονικών Υπολογιστών €
<u>ΚΟΣΤΟΣ</u>	
1 Ιανουαρίου 2011	54.973
Προσθήκες έτους	0
Διάθεση/διαγραφές	0
31 Δεκεμβρίου 2011	54.973
<u>ΧΟΡΗΓΙΑ</u>	
1 Ιανουαρίου 2011	10.378
Χορηγίες έτους	0
Διάθεση/διαγραφές	0
31 Δεκεμβρίου 2011	10.378
<u>ΚΟΣΤΟΣ ΔΗΜΟΥ</u>	
1 Ιανουαρίου 2011	44.595
Προσθήκες έτους	0
Διάθεση/διαγραφές	0
31 Δεκεμβρίου 2011	44.595
<u>ΧΡΕΟΛΥΣΕΙΣ</u>	
1 Ιανουαρίου 2011	43.218
Χρεολύσεις έτους	1.376
Διαγραφές	0
31 Δεκεμβρίου 2011	44.594
<u>ΚΑΘΑΡΗ ΑΞΙΑ</u>	
31 Δεκεμβρίου 2011	1
31 Δεκεμβρίου 2010	1.377

Αριθμός 486



ΚΥΠΡΙΑΚΗ ΔΗΜΟΚΡΑΤΙΑ
ΕΛΕΓΚΤΙΚΗ ΥΠΗΡΕΣΙΑ ΤΗΣ ΔΗΜΟΚΡΑΤΙΑΣ

ΕΚΘΕΣΗ ΓΕΝΙΚΟΥ ΕΛΕΓΚΤΗ ΤΗΣ ΔΗΜΟΚΡΑΤΙΑΣ ΠΡΟΣ ΤΟΝ ΔΗΜΟ ΑΓΙΟΥ ΑΘΑΝΑΣΙΟΥ

Έχω ελέγξει τις συνημμένες οικονομικές καταστάσεις του Δήμου Αγίου Αθανασίου, οι οποίες αποτελούνται από την κατάσταση οικονομικής θέσης στις 31 Δεκεμβρίου 2012, τις καταστάσεις συνολικών εσόδων, μεταβολών στα συσσωρευμένα αποθεματικά και ταμειακών ροών του έτους που έληξε την ημερομηνία αυτή, καθώς και περιληψη σημαντικών λογιστικών πολιτικών και λοιπές επεξηγηματικές πληροφορίες.

Ευθύνη του Δημοτικού Συμβουλίου για τις οικονομικές καταστάσεις

Το Δημοτικό Συμβούλιο είναι υπεύθυνο για την κατάρτιση οικονομικών καταστάσεων που δίνουν αληθινή και δίκαιη εικόνα σύμφωνα με τα Διεθνή Πρότυπα Χρηματοοικονομικής Αναφοράς, όπως αυτά υιοθετήθηκαν από την Ευρωπαϊκή Ένωση και τις απαιτήσεις του περί Δήμων Νόμου και για εκείνες τις εσωτερικές δικλίδες που το Δημοτικό Συμβούλιο καθορίζει ως απαραίτητες, ώστε να καθίσταται δυνατή η κατάρτιση οικονομικών καταστάσεων απαλλαγμένων από ουσιώδες σφάλμα, οφειλομένου είτε σε απάτη είτε σε λάθος.

Ευθύνη Γενικού Ελεγκτή

Η δική μου ευθύνη είναι να εκφράσω γνώμη επί αυτών των οικονομικών καταστάσεων με βάση τον έλεγχό μου. Έχω διενεργήσει τον έλεγχό μου σύμφωνα με τα Διεθνή Πρότυπα Ελέγχου. Τα Πρότυπα αυτά απαιτούν να συμμορφώνομαι με κανόνες δεοντολογίας, καθώς και να σχεδιάζω και διενεργώ τον έλεγχο με σκοπό την απόκτηση λελογισμένης διασφάλισης για το εάν οι οικονομικές καταστάσεις είναι απαλλαγμένες από ουσιώδες σφάλμα.

Ο έλεγχος περιλαμβάνει τη διενέργεια διαδικασιών για την απόκτηση ελεγκτικών τεκμηρίων σχετικά με τα ποσά και τις γνωστοποιήσεις στις οικονομικές καταστάσεις. Οι επιλεγόμενες διαδικασίες βασίζονται στην κρίση του ελεγκτή, περιλαμβανομένης της εκτίμησης των κινδύνων ουσιώδους σφάλματος των οικονομικών καταστάσεων, οφειλομένου είτε σε απάτη είτε σε λάθος. Κατά τη διενέργεια αυτών των εκτιμήσεων κινδύνων, ο ελεγκτής εξετάζει τις εσωτερικές δικλίδες που σχετίζονται με την κατάρτιση οικονομικών καταστάσεων της οντότητας που δίνουν αληθινή και δίκαιη εικόνα, με σκοπό τον σχεδιασμό ελεγκτικών διαδικασιών κατάλληλων για τις περιστάσεις, αλλά όχι με σκοπό την έκφραση γνώμης επί της αποτελεσματικότητας των εσωτερικών δικλίδων της οντότητας. Ο έλεγχος περιλαμβάνει επίσης την αξιολόγηση της καταλληλότητας των λογιστικών πολιτικών που χρησιμοποιήθηκαν και του λελογισμένου των λογιστικών εκτιμήσεων που έγιναν από το Δημοτικό Συμβούλιο, καθώς και την αξιολόγηση της συνολικής παρουσίας των οικονομικών καταστάσεων.

Πιστεύω ότι τα ελεγκτικά τεκμήρια που έχω αποκτήσει είναι επαρκή και κατάλληλα για να παράσχουν βάση για την ελεγκτική μου γνώμη.

Γνώμη

Κατά τη γνώμη μου, οι οικονομικές καταστάσεις δίνουν αληθινή και δίκαιη εικόνα της χρηματοοικονομικής θέσης του Δήμου Αγίου Αθανασίου στις 31 Δεκεμβρίου 2012, και της χρηματοοικονομικής του επίδοσης και της ταμειακής ροής του για το έτος που έληξε την ημερομηνία αυτή σύμφωνα με τα Διεθνή Πρότυπα Χρηματοοικονομικής Αναφοράς, όπως αυτά υιοθετήθηκαν από την Ευρωπαϊκή Ένωση και τις απαιτήσεις του περί Δήμων Νόμου.

Γ. ΠΑΠΑΚΥΡΙΑΚΟΥ

Γιάνγκος Παπακυριακού
για Γενικό Ελεγκτή
της Δημοκρατίας

Λευκωσία, 28 Μαΐου 2014

ΔΗΜΟΣ ΑΓΙΟΥ ΑΘΑΝΑΣΙΟΥ
ΚΑΤΑΣΤΑΣΗ ΣΥΝΟΛΙΚΩΝ ΕΣΟΔΩΝ
ΓΙΑ ΤΟ ΕΤΟΣ ΠΟΥ ΕΛΘΕ ΣΤΙΣ 31 ΔΕΚΕΜΒΡΙΟΥ 2012


	Σημ.	<u>2012</u> €	<u>2011</u> €
Έσοδα			
Φόροι	5	183.098	184.801
Τέλη, άδειες και δικαιώματα	6	1.715.381	1.528.705
Έσοδα υδατοπρομήθειας	7	11.679	26.740
Δικαιώματα παροχής υπηρεσιών	8	26.048	9.239
Ενοίκια	9	4.151	4.483
Πρόστιμα και προσεπιβαρύνσεις	10	64.444	58.735
Ανάκτηση εξόδων	11	214.231	270.764
Έσοδα πολιτιστικών και άλλων εκδηλώσεων	12	34.800	21.809
Διάφορα έσοδα	13	211.125	138.637
Κυβερνητικές και άλλες χορηγίες	14	1.998.313	2.443.624
Σύνολο εσόδων		<u>4.463.270</u>	<u>4.687.537</u>
Έξοδα			
Μισθοί και ημερομίσθια	15	2.507.278	2.607.999
Συντάξεις και φιλοδωρήματα	29	157.170	245.540
Αντιμισθία Δημάρχου και επιδόματα Δημοτικών Συμβούλων	16	143.334	141.775
Συντάξεις πρώην Δημάρχων		10.408	10.409
Ηλεκτροφωτισμός	17	339.208	314.827
Συντήρηση οδών, οδικού φωτισμού, φώτων τροχαίας και έργων κοινής ωφελείας	18	236.847	611.077
Συντήρηση και λειτουργία οχημάτων και μηχανημάτων	19	203.405	181.961
Συντήρηση δημοτικών υποστατικών, επίπλων και εξοπλισμού	20	43.019	14.983
Έξοδα καθαριότητας	21	122.961	158.333
Διοικητικά έξοδα	22	174.762	219.142
Έξοδα κοινωνικών υπηρεσιών	24	4.905	8.823
Έξοδα πολιτιστικών και άλλων εκδηλώσεων	23	90.610	188.300
Διάφορα έξοδα	25	48.787	111.469
Διαγραφές χρεωστών	26	47.766	32.376
Αποσβέσεις	41	269.033	298.035
Χρεολύσεις άυλων περιουσιακών στοιχείων	42	420	1.376
Σύνολο εξόδων		<u>4.399.913</u>	<u>5.146.425</u>
Πλεόνασμα/(έλλειμμα) πριν από καθαρά έσοδα/(έξοδα) χρηματοδότησης		<u>63.357</u>	<u>(458.888)</u>
Έσοδα/(έξοδα) χρηματοδότησης			
Έσοδα χρηματοδότησης	27	112.243	117.856
Έξοδα χρηματοδότησης	28	(264.050)	(241.933)
Καθαρά έσοδα/(έξοδα) χρηματοδότησης		<u>(151.807)</u>	<u>(124.077)</u>
Πλεόνασμα/(έλλειμμα) πριν από τη φορολογία		<u>(88.450)</u>	<u>(582.965)</u>
Φορολογία (εισφορά άμυνας για τόκους)		(16.836)	(15.991)
Πλεόνασμα/(έλλειμμα) για το έτος		<u>(105.286)</u>	<u>(598.956)</u>
Λοιπά συνολικά έσοδα/(έξοδα)			
Πλεόνασμα/(έλλειμμα) από αναλογιστική εκτίμηση ταμείου συντάξεων και φιλοδωρημάτων	29	583.047	792.814
Λοιπά συνολικά έσοδα/(έξοδα) για το έτος		<u>583.047</u>	<u>792.814</u>
Συνολικό πλεόνασμα/(έλλειμμα) για το έτος		<u>477.761</u>	<u>193.858</u>


Οι σημειώσεις στις σελίδες 9 μέχρι 23 αποτελούν αναπόσπαστο μέρος των οικονομικών καταστάσεων.

ΔΗΜΟΣ ΑΓΙΟΥ ΑΘΑΝΑΣΙΟΥ
ΚΑΤΑΣΤΑΣΗ ΟΙΚΟΝΟΜΙΚΗΣ ΘΕΣΗΣ ΣΤΙΣ 31 ΔΕΚΕΜΒΡΙΟΥ 2012

	2012	2011
	€	€
Περιουσιακά στοιχεία		
Μη κυκλοφορούντα περιουσιακά στοιχεία		
Ακίνητα, εγκαταστάσεις και εξοπλισμός	41 4.927.452	4.690.854
Άυλα περιουσιακά στοιχεία	42 839	1
Ταμείο συντάξεων και φιλοδωρημάτων	29 4.131.682	3.978.972
Μακροπρόθεσμοι χρεώστες	30 9.322.838	9.920.361
Ειδικά ταμεία	31 277.446	210.338
Σύνολο μη κυκλοφορούντων περιουσιακών στοιχείων	<u>18.660.257</u>	<u>18.800.526</u>
Κυκλοφορούντα περιουσιακά στοιχεία		
Αποθέματα	32 7.308	12.890
Χρεώστες και προπληρωμές	33 1.536.327	1.438.616
Μετρητά και αντίστοιχα μετρητών	34 3.112.859	3.932.340
Σύνολο κυκλοφορούντων περιουσιακών στοιχείων	<u>4.656.494</u>	<u>5.383.846</u>
Σύνολο περιουσιακών στοιχείων	<u>23.316.751</u>	<u>24.184.372</u>
Αποθεματικά και υποχρεώσεις		
Αποθεματικά		
Συσσωρευμένα αποθεματικά	<u>(1.403.207)</u>	<u>(1.880.968)</u>
	<u>(1.403.207)</u>	<u>(1.880.968)</u>
Υποχρεώσεις		
Μη βραχυπρόθεσμες υποχρεώσεις		
Μακροπρόθεσμα δάνεια	36 14.736.564	15.452.927
Ταμείο συντάξεων και φιλοδωρημάτων	29 4.131.682	3.978.972
Μακροπρόθεσμη υποχρέωση ταμείου συντάξεων και φιλοδωρημάτων	29 331.451	980.675
Αποθεματικό κυβερνητικής χορηγίας	37 1.686.583	1.616.949
Ειδικά ταμεία	31 277.446	210.338
Σύνολο μη βραχυπρόθεσμων υποχρεώσεων	<u>21.163.726</u>	<u>22.239.861</u>
Βραχυπρόθεσμες υποχρεώσεις		
Τρέχουσες δόσεις μακροπρόθεσμων δανείων	36 901.480	898.142
Πιστωτές και οφειλόμενα έξοδα	38 2.455.883	2.395.639
Παρατράβηγμα τράπεζας	35 198.869	531.698
Σύνολο βραχυπρόθεσμων υποχρεώσεων	<u>3.556.232</u>	<u>3.825.479</u>
Σύνολο υποχρεώσεων	<u>24.719.958</u>	<u>26.065.340</u>
Σύνολο αποθεματικών και υποχρεώσεων	<u>23.316.751</u>	<u>24.184.372</u>

Οι οικονομικές καταστάσεις εγκρίθηκαν από το Δημοτικό Συμβούλιο στις 20/5/2014


 Ανδρέας Πασχαλίδης
 Δημοτικός Ταμίας


 Κυριάκος Χατζηγεωργιάδης
 Δήμαρχος

Οι σημειώσεις στις σελίδες 9 μέχρι 23 αποτελούν αναπόσπαστο μέρος των οικονομικών καταστάσεων.

ΔΗΜΟΣ ΑΓΙΟΥ ΑΘΑΝΑΣΙΟΥ
ΚΑΤΑΣΤΑΣΗ ΜΕΤΑΒΟΛΩΝ ΣΤΑ ΣΥΣΣΩΡΕΥΜΕΝΑ ΑΠΟΘΕΜΑΤΙΚΑ
ΓΙΑ ΤΟ ΕΤΟΣ ΠΟΥ ΕΛΗΞΕ ΣΤΙΣ 31 ΔΕΚΕΜΒΡΙΟΥ 2012

	Συσσωρεύμενο αποθεματικό €
Υπόλοιπο την 1 Ιανουαρίου 2011	(2.074.826)
Συνολικό πλεόνασμα/(έλλειμμα) για το έτος 2011	<u>193.858</u>
Υπόλοιπο την 31 Δεκεμβρίου 2011	(1.880.968)
Συνολικό πλεόνασμα/(έλλειμμα) για το έτος 2012	<u>477.761</u>
Υπόλοιπο την 31 Δεκεμβρίου 2012	<u>(1.403.207)</u>

Ο Δήμος Αγίου Αθανασίου είναι Αρχή Τοπικής Αυτοδιοίκησης και δεν διαθέτει μετοχικό κεφάλαιο. Το αποθεματικό του Δήμου προέρχεται από τα συσσωρευμένα πλεονάσματα/ελλείμματα από την ίδρυσή του μέχρι την ημερομηνία της Κατάστασης Οικονομικής Θέσης.

ΔΗΜΟΣ ΑΓΙΟΥ ΑΘΑΝΑΣΙΟΥ
ΚΑΤΑΣΤΑΣΗ ΤΑΜΕΙΑΚΩΝ ΡΟΩΝ
ΓΙΑ ΤΟ ΕΤΟΣ ΠΟΥ ΕΛΗΞΕ ΣΤΙΣ 31 ΔΕΚΕΜΒΡΙΟΥ 2012

	Σημ.	<u>2012</u>	<u>2011</u>
		€	€
Ροή Μετρητών από Εργασίες			
Πλεόνασμα/(έλλειμμα) πριν από τη φορολογία		477.761	193.858
Αναπροσαρμογές για:			
Αποσβέσεις ακινήτων, εγκαταστάσεων και εξοπλισμού		269.033	298.035
Χρεωλύσεις άυλων περιουσιακών στοιχείων		420	1.376
Κάλυψη μη χρηματοδοτούμενης υποχρέωσης ταμείου συντάξεων		(649.224)	(896.199)
Τόκοι εισπρακτέοι		(95.407)	(101.865)
Τόκοι πληρωτέοι		264.050	241.933
Ολικό αναπροσαρμογών		(211.128)	(456.720)
Ροή μετρητών από/(για) εργασίες πριν τις αλλαγές στο κεφάλαιο κίνησης		266.633	(262.862)
(Αύξηση)/μείωση στους μακροπρόθεσμους χρεώστες		278.593	410.863
Αύξηση/(μείωση) στο αποθεματικό κρατικής χορηγίας		69.634	(88.384)
Αύξηση/(μείωση) στα αποθέματα		5.582	0
(Αύξηση)/μείωση στους χρεώστες και προπληρωμές		221.219	(479.546)
Αύξηση/(μείωση) στους πιστωτές και οφειλόμενα έξοδα		60.244	(380.497)
Ροή μετρητών από/(για) εργασίες		901.905	(800.426)
Φορολογία - Άμυνα που πληρώθηκε		(16.836)	(15.991)
Καθαρή ροή μετρητών από/(για) εργασίες		885.069	(816.417)
Ροή μετρητών από επενδυτικές δραστηριότητες			
Αγορά ακινήτων, εγκαταστάσεων και εξοπλισμού		(1.792.430)	(2.113.634)
Αγορά άυλων περιουσιακών στοιχείων		(1.258)	0
Χορηγία για έργα ανάπτυξης		1.286.799	1.460.782
Τόκοι που εισπράχθηκαν		112.243	117.856
Καθαρή ροή μετρητών από/(για) επενδυτικές δραστηριότητες		(394.646)	(534.996)
Ροή μετρητών από χρηματοδοτικές δραστηριότητες			
Αποπληρωμή μακροπρόθεσμων δανείων		(713.025)	(80.787)
Τόκοι που πληρώθηκαν		(264.050)	(241.933)
Καθαρά μετρητά από/(για) χρηματοδοτικές δραστηριότητες		(977.075)	(322.720)
Καθαρή αύξηση/(μείωση) στα ταμειακά διαθέσιμα και αντίστοιχων μετρητών		(486.652)	(1.674.133)
Μετρητά/(τραπεζικό παρατράβηγμα) στην αρχή του έτους		3.400.642	5.074.775
Μετρητά/(τραπεζικό παρατράβηγμα) στο τέλος του έτους		2.913.990	3.400.642

Οι σημειώσεις στις σελίδες 9 μέχρι 23 αποτελούν αναπόσπαστο μέρος των οικονομικών καταστάσεων.

ΔΗΜΟΣ ΑΓΙΟΥ ΑΘΑΝΑΣΙΟΥ
ΣΗΜΕΙΩΣΕΙΣ ΣΤΙΣ ΟΙΚΟΝΟΜΙΚΕΣ ΚΑΤΑΣΤΑΣΕΙΣ
ΓΙΑ ΤΟ ΕΤΟΣ ΠΟΥ ΕΛΗΞΕ ΣΤΙΣ 31 ΔΕΚΕΜΒΡΙΟΥ 2012

1. Σύσταση και κύριες δραστηριότητες.

Ο Δήμος Αγίου Αθανασίου αποτελεί νομικό πρόσωπο δημοσίου δικαίου, το οποίο συστάθηκε δυνάμει των διατάξεων του περί Δήμων Νόμου του 1985 (Ν.111/85) και διοικείται από Δημοτικό Συμβούλιο που αποτελείται από τον Δήμαρχο, Αντιδήμαρχο και 9 Δημοτικούς Συμβούλους, οι οποίοι εκλέγονται από τους δημότες - εκλογείς του Δήμου.

Στην αρμοδιότητα του Δήμου ανήκει η διοίκηση όλων των τοπικών υποθέσεων και όλες οι νόμιμες εξουσίες του ασκούνται από το Δημοτικό Συμβούλιο και τον Δήμαρχο, σύμφωνα με τις διατάξεις του πιο πάνω Νόμου.

2. Λειτουργικό περιβάλλον.

Η Κυπριακή οικονομία έχει επηρεαστεί αρνητικά τα τελευταία χρόνια από τη διεθνή πιστωτική κρίση και την αστάθεια των χρηματαγορών. Κατά τη διάρκεια του 2012, υπήρξε σημαντική μείωση της διαθέσιμης ρευστότητας για δανεισμό από τα Κυπριακά χρηματοπιστωτικά ιδρύματα, λόγω κυρίως της χρηματοοικονομικής αστάθειας σε σχέση με την κρίση του Ελληνικού δημόσιου χρέους, περιλαμβανομένης της απομείωσης των Ομολόγων Ελληνικού Δημοσίου και των επιπτώσεών της στην Κυπριακή οικονομία. Επιπλέον, η δυνατότητα της Κυπριακής Δημοκρατίας να αντλήσει δανεισμό από τις διεθνείς χρηματαγορές έχει περιοριστεί σημαντικά μετά από τις μειώσεις στην πιστοληπτική της αξιολόγηση. Η Κυπριακή Κυβέρνηση εισήλθε σε διαπραγματεύσεις με την Ευρωπαϊκή Επιτροπή, την Ευρωπαϊκή Κεντρική Τράπεζα και το Διεθνές Νομισματικό Ταμείο (η "Τρόικα"), για οικονομική στήριξη. Περαιτέρω πληροφορίες δίνονται στη σημείωση 40.

Η αβέβαιη οικονομική κατάσταση στην Κύπρο, η περιορισμένη διαθεσιμότητα ρευστότητας για δανειοδότηση, η ζημιά απομείωσης επί των τραπεζικών καταθέσεων και η επιβολή περιοριστικών μέτρων, αναφορικά με συναλλαγές που εκτελούνται μέσω τραπεζικών ιδρυμάτων που λειτουργούν στην Κύπρο, σε συνδυασμό με την αναμενόμενη οικονομική ύφεση, θα μπορούσαν να επηρεάσουν:

- (α) Την ικανότητα του Δήμου να λάβει νέο δανεισμό ή να αναχρηματοδοτήσει υφιστάμενο δανεισμό με όρους και προϋποθέσεις παρόμοιες με εκείνες που εφαρμόστηκαν σε προηγούμενες συναλλαγές του.
- (β) Την ικανότητα των φορολογουμένων/χρεωστών να καταβάλουν κανονικά τις οφειλές τους προς τον Δήμο, σύμφωνα με τις διατάξεις της σχετικής νομοθεσίας και κατά συνέπεια το ύψος των εσόδων του Δήμου.
- (γ) Την ικανότητα του Δήμου να συνάψει συμβόλαια για την ανάπτυξη νέων μονάδων (ακινήτων).
- (δ) Τις προβλέψεις του Δημοτικού Συμβουλίου του Δήμου για τις αναμενόμενες ταμειακές ροές, αναφορικά με την αξιολόγηση απομείωσης για χρηματοοικονομικά και μη χρηματοοικονομικά περιουσιακά στοιχεία.
- (ε) Το ύψος των χορηγιών που παρέχονται προς τον Δήμο από το κράτος.

Το Δημοτικό Συμβούλιο έχει αξιολογήσει:

- (α) Κατά πόσο οποιεσδήποτε προβλέψεις απομείωσης κρίνονται αναγκαίες για χρηματοοικονομικά περιουσιακά στοιχεία που αναγνωρίζονται σε αποσβεσμένο κόστος, με την εξέταση της οικονομικής κατάστασης και των προοπτικών αυτών των περιουσιακών στοιχείων στο τέλος της περιόδου αναφοράς. Οι προβλέψεις για εμπορικά εισπρακτέα προσδιορίζονται με τη χρήση του μοντέλου "προκληθεισών ζημιών" που απαιτείται από το Διεθνές Λογιστικό Πρότυπο 39 "Χρηματοπιστωτικά Μέσα: Αναγνώριση και Επimέτρηση". Το πρότυπο αυτό απαιτεί την αναγνώριση των ζημιών απομείωσης για εισπρακτέα που προέκυψαν από γεγονότα του παρελθόντος και δεν επιτρέπει την αναγνώριση ζημιών απομείωσης που θα μπορούσαν να προκύψουν από μελλοντικά γεγονότα, ασχέτως της πιθανότητας αυτών των μελλοντικών γεγονότων.
- (β) Την ικανότητα του Δήμου να συνεχίσει ως δρώσα οικονομική μονάδα.

Το Δημοτικό Συμβούλιο δεν είναι σε θέση να προβλέψει όλες τις εξελίξεις που θα μπορούσαν να έχουν αντίκτυπο στην οικονομία της Κύπρου και κατά συνέπεια, ποια επίδραση, αν υπάρχει, θα μπορούσαν να έχουν στη μελλοντική χρηματοοικονομική επίδοση, τις ταμειακές ροές και τη χρηματοοικονομική θέση του Δήμου. Με βάση την αξιολόγηση που έγινε, το Δημοτικό Συμβούλιο έχει συμπεράνει ότι δεν χρειάζονται επιπλέον προβλέψεις ή χρεώσεις απομείωσης.

Το Δημοτικό Συμβούλιο εκτιμά ότι λαμβάνει όλα τα αναγκαία μέτρα για τη διατήρηση της βιωσιμότητας του Δήμου και τη συνέχιση των εργασιών του στο σημερινό επιχειρηματικό και οικονομικό περιβάλλον.

3. Βάση ετοιμασίας

(α) Δήλωση συμμόρφωσης

Οι οικονομικές καταστάσεις έχουν ετοιμαστεί σύμφωνα με τα Διεθνή Πρότυπα Χρηματοοικονομικής Αναφοράς (ΔΠΧΑ), όπως αυτά υιοθετήθηκαν από την Ευρωπαϊκή Ένωση (ΕΕ) και τις απαιτήσεις του περί Δήμων Νόμου.

(β) Βάση επιμέτρησης

Οι οικονομικές καταστάσεις έχουν ετοιμαστεί με βάση την αρχή του ιστορικού κόστους.

(γ) Υιοθέτηση νέων και αναθεωρημένων Προτύπων

Από την 1 Ιανουαρίου 2012 ο Δήμος υιοθέτησε όλα τα ΔΠΧΑ και τα Διεθνή Λογιστικά Πρότυπα (ΔΛΠ), τα οποία σχετίζονται με τις εργασίες του. Η υιοθέτηση αυτή δεν έχει επιφέρει σημαντικές αλλαγές στις οικονομικές καταστάσεις του Δήμου.

ΔΗΜΟΣ ΑΓΙΟΥ ΑΘΑΝΑΣΙΟΥ
ΣΗΜΕΙΩΣΕΙΣ ΣΤΙΣ ΟΙΚΟΝΟΜΙΚΕΣ ΚΑΤΑΣΤΑΣΕΙΣ
ΓΙΑ ΤΟ ΕΤΟΣ ΠΟΥ ΕΛΗΞΕ ΣΤΙΣ 31 ΔΕΚΕΜΒΡΙΟΥ 2012

Κατά την ημερομηνία έγκρισης **αυτών** των οικονομικών καταστάσεων ορισμένα λογιστικά πρότυπα είχαν εκδοθεί, αλλά δεν είχαν τεθεί ακόμη **σε εφαρμογή**. Το Δημοτικό Συμβούλιο αναμένει πως η υιοθέτηση αυτών των λογιστικών προτύπων σε **μελλοντικές** περιόδους δεν θα έχει σημαντική επίδραση στις οικονομικές καταστάσεις του Δήμου.

(δ) Χρήση λογιστικών εκτιμήσεων και άσκηση κρίσης

Η ετοιμασία των οικονομικών **καταστάσεων**, σύμφωνα με τα Διεθνή Πρότυπα Χρηματοοικονομικής Αναφοράς, απαιτεί από τη Διεύθυνση την **άσκηση** κρίσης, να κάνει εκτιμήσεις και παραδοχές οι οποίες επηρεάζουν την εφαρμογή των λογιστικών **αρχών** και τα υπό αναφορά ποσά των περιουσιακών στοιχείων, υποχρεώσεων, εσόδων και εξόδων. Οι εκτιμήσεις και οι υποστηρίζουσες παραδοχές βασίζονται στην ιστορική εμπειρία και σε διάφορους άλλους παράγοντες, **οι** οποίοι πιστεύεται ότι είναι λογικοί υπό τις περιστάσεις. Τα πραγματικά αποτελέσματα μπορεί να **διαφέρουν** από αυτές τις εκτιμήσεις.

Οι εκτιμήσεις και υποστηρίζουσες παραδοχές αναθεωρούνται σε **συνεχή βάση**. Αναθεωρήσεις σε λογιστικές εκτιμήσεις αναγνωρίζονται **στην περίοδο** κατά την οποία η εκτίμηση αναθεωρείται αν η αναθεώρηση επηρεάζει μόνο αυτή την περίοδο ή την **περίοδο** της αναθεώρησης και μελλοντικές περιόδους αν η αναθεώρηση επηρεάζει τόσο την τρέχουσα, όσο και **μελλοντικές** περιόδους.

Συγκεκριμένα, πληροφορίες **για σημαντικές** εκτιμήσεις, αβεβαιότητες και κρίσιμες κρίσεις στην εφαρμογή των λογιστικών πολιτικών, **οι οποίες** έχουν την πιο σημαντική επίδραση στα ποσά που αναγνωρίστηκαν στις οικονομικές καταστάσεις, **περιγράφονται** πιο κάτω:

Προβλέψεις για επισφαλείς απαιτήσεις

Ο Δήμος εξετάζει αν υπάρχουν **ενδείξεις** αναφορικά με την πιθανότητα μη είσπραξης των οφειλόμενων ποσών φορολογικών, τελών, δικαιωμάτων και άλλες απαιτήσεις. Οι ενδείξεις στις οποίες βασίζεται η πρόβλεψη για επισφαλείς απαιτήσεις είναι το **ιστορικό** αποπληρωμής και η οικονομική κατάσταση του χρεώστη. Εάν υπάρχουν τέτοιες ενδείξεις, **υπολογίζεται** το ανακτήσιμο ποσό και δημιουργείται **ανάλογη** πρόβλεψη για επισφαλείς απαιτήσεις. Το ποσό της **πρόβλεψης** αναγνωρίζεται στην κατάσταση συνολικών εσόδων. Η αναθεώρηση του πιστωτικού κινδύνου είναι **συνεχής** και η μεθοδολογία και οι υποθέσεις για υπολογισμό της πρόβλεψης επισφαλών απαιτήσεων **εξετάζονται** σε τακτά χρονικά διαστήματα και **αναπροσαρμόζονται** ανάλογα. Για τη διαγραφή επισφαλών απαιτήσεων **απαιτείται** η έγκριση του Δημοτικού Συμβουλίου ή/και του Επάρχου, ανάλογα με το ύψος του ποσού της **επισφάλειας** για κάθε περίπτωση ξεχωριστά.

Αποτίμηση αποθεμάτων και προβλέψεις για πεπαλαιωμένα και βραδυκίνητα αποθέματα

Τα αποθέματα **παρουσιάζονται** στη χαμηλότερη τιμή του κόστους και της καθαρής πραγματοποιήσιμης αξίας τους. Το κόστος υπολογίζεται **με τη** μέθοδο της μέσης σταθμικής τιμής.

Ο Δήμος εξετάζει αν υπάρχουν **ενδείξεις** αναφορικά με την ικανότητα χρήσης των αποθεμάτων, καθώς και την ανάλογη αξία τους σε **περίπτωση** πώλησης τους. Η πρόβλεψη για τα εν λόγω αποθέματα βασίζεται στην προηγούμενη πείρα της **διεύθυνσης**, βάσει της οποίας γίνεται πρόβλεψη, λαμβάνοντας υπόψη τόσο την αξία των αποθεμάτων, όσο και την **κίνηση** και αποθηκευμένη ποσότητα που υπάρχει σε **κάθε** κατηγορία.

Το ποσό της πρόβλεψης/**διαγραφής**, μετά από σχετική έγκριση του Δημοτικού Συμβουλίου, αναγνωρίζεται στην κατάσταση συνολικών εσόδων. Η **αναθεώρηση** της αξίας των αποθεμάτων είναι **συνεχής** και η μεθοδολογία και οι υποθέσεις για υπολογισμό της **πρόβλεψης** εξετάζονται σε τακτά χρονικά διαστήματα και **αναπροσαρμόζονται** ανάλογα.

Δίκαιη αξία χρηματοοικονομικών μέσων

Η δίκαιη αξία των χρηματοοικονομικών μέσων που δεν διαπραγματεύονται σε ενεργή αγορά, προσδιορίζεται χρησιμοποιώντας μεθόδους **αποτίμησης**. Ο Δήμος ασκεί κρίση για την επιλογή διαφόρων μεθόδων αποτίμησης και κάνει υποθέσεις οι οποίες **βασίζονται** κυρίως στην κατάσταση της αγοράς και άλλα δεδομένα σε κάθε ημερομηνία αναφοράς.

ΔΗΜΟΣ ΑΓΙΟΥ ΑΘΑΝΑΣΙΟΥ
ΣΗΜΕΙΩΣΕΙΣ ΣΤΙΣ ΟΙΚΟΝΟΜΙΚΕΣ ΚΑΤΑΣΤΑΣΕΙΣ
ΓΙΑ ΤΟ ΕΤΟΣ ΠΟΥ ΕΛΗΞΕ ΣΤΙΣ 31 ΔΕΚΕΜΒΡΙΟΥ 2012

Απομείωση αξίας των χρηματοοικονομικών περιουσιακών στοιχείων που κρατούνται μέχρι τη λήξη

Ο Δήμος εξετάζει αν υπάρχουν ενδείξεις για απομείωση των χρηματοοικονομικών περιουσιακών στοιχείων που κρατούνται μέχρι τη λήξη, εκτιμώντας την παρούσα αξία των αναμενόμενων μελλοντικών ταμειακών εισροών.

Ωφελήματα αφυπηρέτησης

Το κόστος ωφελημάτων για το Σχέδιο Καθορισμένων Παροχών υπολογίζεται με βάση αναλογιστικές εκτιμήσεις, κατά τις οποίες χρησιμοποιούνται παραδοχές για τους προεξαφλητικούς συντελεστές, τα ποσοστά μακροπρόθεσμης απόδοσης των επενδύσεων, τον ρυθμό αύξησης των μισθών, τα ποσοστά θνησιμότητας και τις μελλοντικές αυξήσεις στα ωφελήματα αφυπηρέτησης όπου είναι αναγκαίο. Ο Δήμος κάνει αυτές τις παραδοχές βασισμένος σε προσδοκίες της αγοράς κατά την ημερομηνία αναφοράς, χρησιμοποιώντας τις καλύτερες εκτιμήσεις για κάθε παράμετρο, καλύπτοντας την περίοδο κατά την οποία η υποχρέωση θα διακανονιστεί. Λόγω της μακροχρόνιας φύσης του Σχεδίου, οι παραδοχές αυτές υπόκεινται σε σημαντική αβεβαιότητα.

Απομείωση μη χρηματοοικονομικών περιουσιακών στοιχείων

Απομείωση ενός μη χρηματοοικονομικού περιουσιακού στοιχείου υπάρχει όταν η λογιστική αξία υπερβαίνει την ανακτήσιμη αξία του, η οποία είναι η μεγαλύτερη αξία μεταξύ της εύλογης αξίας μείον έξοδα πώλησης και της αξίας χρήσης. Ο υπολογισμός της εύλογης αξίας μείον έξοδα πώλησης, γίνεται είτε με βάση την εφικτή πρόσοδο από την πώληση ενός περιουσιακού στοιχείου, στο πλαίσιο μιας αμφοτεροβαρούς συναλλαγής, στην οποία τα μέρη έχουν πλήρη γνώση και προσχωρούν οικιοθελώς, είτε με βάση τις παρατηρήσιμες τιμές αγοράς μετά από την αφαίρεση κάθε πρόσθετου άμεσου κόστους διάθεσης του περιουσιακού στοιχείου. Η αξία χρήσης είναι η παρούσα αξία των εκτιμώμενων μελλοντικών ταμειακών ροών που αναμένεται να πραγματοποιηθούν από τη συνεχή χρήση ενός περιουσιακού στοιχείου και από τη διάθεσή του στο τέλος της εκτιμώμενης ωφέλιμης ζωής του.

(ε) Νόμισμα λειτουργίας και παρουσίασης

Οι οικονομικές καταστάσεις παρουσιάζονται σε Ευρώ (€), το οποίο είναι το νόμισμα λειτουργίας και παρουσίασης του Δήμου.

4. Σημαντικές λογιστικές αρχές.

Οι κυριότερες λογιστικές αρχές που υιοθετήθηκαν στην ετοιμασία αυτών των οικονομικών καταστάσεων αναφέρονται πιο κάτω. Αυτές οι αρχές έχουν εφαρμοστεί με συνέπεια για όλες τις περιόδους που παρουσιάζονται σε αυτές τις οικονομικές καταστάσεις, εκτός από όπου δηλώνεται διαφορετικά.

(α) Αναγνώριση εισοδημάτων

Τα εισοδήματα του Δήμου αναγνωρίζονται όπως πιο κάτω:

(i) Φόροι, τέλη, άδειες και δικαιώματα

Τα εισοδήματα του Δήμου αφορούν στην επιβολή και είσπραξη φορολογιών, τελών, αδειών και δικαιωμάτων, ενοικίων και δικαιωμάτων από την παροχή υπηρεσιών, που απορρέουν από τις διατάξεις του περι Δήμων Νόμου και αναγνωρίζονται με βάση την αρχή των δεδουλευμένων εσόδων και εξόδων.

(ii) Εξώδικα πρόστιμα και εισοδήματα πολιτιστικών και άλλων εκδηλώσεων

Τα εισοδήματα από εξώδικα πρόστιμα και πολιτιστικές και άλλες εκδηλώσεις αναγνωρίζονται κατά την είσπραξή τους, χωρίς να γίνεται πρόνοια για τυχόν ποσά που οφείλονται προς τον Δήμο.

(iii) Κυβερνητικές και άλλες χορηγίες - Αποθεματικό επιχορηγήσεων

Η τακτική κυβερνητική χορηγία, καθώς και άλλες κυβερνητικές ειδικές χορηγίες αναγνωρίζονται κατά την είσπραξή τους. Οι χορηγίες για την εκτέλεση έργων, τα οποία χρηματοδοτούνται από κοινού με την Κυβέρνηση, αναγνωρίζονται ανάλογα με τη δαπάνη/πρόοδο εκτέλεσης των έργων και με βάση την αρχή των δεδουλευμένων εσόδων και εξόδων. Το αποθεματικό επιχορηγήσεων περιλαμβάνει ποσά που εισπράχθηκαν για έργα για τα οποία οι δαπάνες δεν έχουν πραγματοποιηθεί.

ΔΗΜΟΣ ΑΓΙΟΥ ΑΘΑΝΑΣΙΟΥ
ΣΗΜΕΙΩΣΕΙΣ ΣΤΙΣ ΟΙΚΟΝΟΜΙΚΕΣ ΚΑΤΑΣΤΑΣΕΙΣ
ΓΙΑ ΤΟ ΕΤΟΣ ΠΟΥ ΕΛΗΞΕ ΣΤΙΣ 31 ΔΕΚΕΜΒΡΙΟΥ 2012

(ν) Έσοδα χρηματοδότησης

Τα έσοδα χρηματοδότησης περιλαμβάνουν τόκους εισπρακτέους, που υπολογίζονται με βάση την αρχή των δεδουλευμένων εσόδων και εξόδων, ανάλογα με τα ποσά που καθίστανται εισπρακτέα.

(β) Ωφελήματα αφυπηρέτησης μόνιμου προσωπικού

Ο Δήμος λειτουργεί Ταμείο Συντάξεων και Φιλοδωρημάτων, σύμφωνα με σχετικούς Κανονισμούς, για τους μόνιμους υπαλλήλους του.

Το κόστος των ωφελημάτων αφυπηρέτησης χρεώνεται στην κατάσταση συνολικών εσόδων κατά τη διάρκεια της υπηρεσίας του προσωπικού και εκπίπτει σε τακτά χρονικά διαστήματα από ανεξάρτητους διπλωματούχους αναλογιστές, με βάση τις πρόνοιες του ΔΛΠ 19 "Ωφελήματα Προσωπικού". Τυχόν αναλογιστικά πλεονάσματα ή ελλείμματα που προκύπτουν, καθώς και τυχόν ποσά που αφορούν στην συνολική καθαρή υποχρέωση του Δήμου, αναγνωρίζονται και καταχωρίζονται αμέσως, σύμφωνα και με τα αναθεωρημένα λογιστικά πρότυπα με ισχύ από την 1 Ιανουαρίου 2012, στην κατάσταση συνολικών εσόδων και στην κατάσταση οικονομικής θέσης, αντίστοιχα.

(γ) Ακίνητα, εγκαταστάσεις και εξοπλισμός

Τα ακίνητα, εγκαταστάσεις και εξοπλισμός παρουσιάζονται στην τιμή κόστους μείον συσσωρευμένες αποσβέσεις. Στις προσθήκες περιουσιακών στοιχείων υπολογίζονται αποσβέσεις για ολόκληρο τον χρόνο, ανεξάρτητα από την ημερομηνία αγοράς, ενώ για τις εκποιήσεις δεν υπολογίζονται αποσβέσεις για το σχετικό έτος. Ορισμένα περιουσιακά στοιχεία επιχορηγούνται/χρηματοδοτούνται από κοινού με την Κυβέρνηση. Η συνεισφορά του Δήμου κεφαλαιοποιείται και αποσβένεται με τη μέθοδο της σταθερής απόσβεσης.

Οι αποσβέσεις υπολογίζονται με βάση τη μέθοδο σταθερής απόσβεσης, ώστε το κόστος να καταμεριστεί κατά τη διάρκεια της εκτιμημένης ωφέλιμης ζωής των διαφόρων περιουσιακών στοιχείων. Η γη, τα έργα τέχνης, οι ζωγραφικοί πίνακες και άλλα εκθέματα μουσείων και ιστορικών αρχείων, καθώς και τα βιβλία δεν αποσβένονται.

Τα ποσοστά αποσβέσεων είναι τα εξής:

	%
Κτίρια	3
Κύρια έργα υποδομής	3
Επιστρώσεις οδών	16,67
Μηχανολογικές/ηλεκτρολογικές εγκαταστάσεις	10
Μηχανήματα	10
Οχήματα	20
Μοτοποδήλατα	15
Εξοπλισμός γραφείου, έπιπλα και σκεύη	10
Υλισμικά ηλεκτρονικών υπολογιστών	20
Εργαλεία και άλλος εξοπλισμός	33,33
Μουσικά όργανα	10

Όπου η λογιστική αξία ενός περιουσιακού στοιχείου είναι μεγαλύτερη από το υπολογιζόμενο ποσό ανάκτησης, αυτή απομειώνεται αμέσως στο ποσό της ανάκτησης μέσω της κατάστασης συνολικών εσόδων.

Δαπάνες για επιδιορθώσεις και συντήρηση ακινήτων, εγκαταστάσεων και εξοπλισμού, χρεώνονται στην κατάσταση συνολικών εσόδων στο έτος που πραγματοποιούνται. Το κόστος σημαντικών ανακαινίσεων και άλλες μεταγενέστερες δαπάνες περιλαμβάνονται στην αξία του περιουσιακού στοιχείου όταν είναι πιθανό πως θα προκύψουν μελλοντικά οικονομικά οφέλη στον Δήμο μεγαλύτερα από αυτά που αρχικά αναμένονταν σύμφωνα με την αρχική απόδοση του περιουσιακού στοιχείου. Οι σημαντικές ανακαινίσεις αποσβένονται κατά τη διάρκεια της υπόλοιπης ωφέλιμης χρήσης του σχετικού περιουσιακού στοιχείου.

Ένα στοιχείο των ακινήτων, εγκαταστάσεων και εξοπλισμού, διαγράφεται κατά τη διάθεσή του ή όταν δεν αναμένεται να προκύψουν μελλοντικά οικονομικά οφέλη από τη συνεχή χρήση του στοιχείου ενεργητικού. Το κέρδος ή η ζημιά που προκύπτει κατά την πώληση ή την απόσυρση ενός στοιχείου των ακινήτων, εγκαταστάσεων και εξοπλισμού, καθορίζεται ως η διαφορά μεταξύ των εισπράξεων των πωλήσεων και της λογιστικής αξίας του στοιχείου ενεργητικού και αναγνωρίζεται στην κατάσταση συνολικών εσόδων.

ΔΗΜΟΣ ΑΓΙΟΥ ΑΘΑΝΑΣΙΟΥ
ΣΗΜΕΙΩΣΕΙΣ ΣΤΙΣ ΟΙΚΟΝΟΜΙΚΕΣ ΚΑΤΑΣΤΑΣΕΙΣ
ΓΙΑ ΤΟ ΕΤΟΣ ΠΟΥ ΕΛΗΞΕ ΣΤΙΣ 31 ΔΕΚΕΜΒΡΙΟΥ 2012

(δ) Λογισμικά προγράμματα

Δαπάνες που έχουν άμεση σχέση με ξεχωριστά λογισμικά προγράμματα που ανήκουν στον Δήμο και που αναμένεται ότι θα δημιουργήσουν οικονομικά οφέλη που θα υπερβαίνουν τις δαπάνες για περισσότερο από ένα έτος, αναγνωρίζονται ως άυλα περιουσιακά στοιχεία. Μετέπειτα τα λογισμικά προγράμματα παρουσιάζονται στο κόστος μείον συσσωρευμένες χρεολύσεις και μείον οποιαδήποτε συσσωρευμένη απομείωση στην αξία.

Δαπάνες που βελτιώνουν ή επεκτείνουν την απόδοση των λογισμικών προγραμμάτων πέραν από τις αρχικές προδιαγραφές κεφαλαιοποιούνται. Δαπάνες που σχετίζονται με τη συντήρηση λογισμικών προγραμμάτων χρεώνονται στην κατάσταση συνολικών εσόδων στο έτος που προκύπτουν.

Τα λογισμικά προγράμματα αποσβένονται σύμφωνα με τη σταθερή μέθοδο σε περίοδο που δεν υπερβαίνει τα πέντε έτη. Στις προσθήκες λογισμικών προγραμμάτων υπολογίζονται αποσβέσεις για ολόκληρο τον χρόνο ανεξάρτητα από την ημερομηνία αγοράς, ενώ για τις εκποιήσεις δεν υπολογίζονται αποσβέσεις για το σχετικό έτος.

(ε) Δευτερεύοντα έργα υποδομής

Τα έργα αυτά περιλαμβάνουν διαμόρφωση χώρων πρασίνου και πλατειών, διαμόρφωση παιδικών χαρών, ανάπτυξη κήπων, βελτιώσεις γηπέδων κ.λπ. Οι δαπάνες για τα έργα αυτά αποσβένονται εξ ολοκλήρου στο έτος που πραγματοποιούνται.

(στ) Χρηματοοικονομικά μέσα

Τα χρηματοοικονομικά περιουσιακά στοιχεία και οι χρηματοοικονομικές υποχρεώσεις καταχωρίζονται στην κατάσταση οικονομικής θέσης, από τη στιγμή που ο Δήμος καθίσταται ένα μέρος εκ των συμβαλλομένων του χρηματοοικονομικού μέσου.

Απαιτήσεις από φορολογίες, τέλη, άδειες και δικαιώματα

Οι απαιτήσεις που προκύπτουν από την επιβολή φορολογιών, τελών, αδειών και δικαιωμάτων αρχικά επιμετρούνται στην εύλογη αξία και μεταγενέστερα επιμετρούνται στο αναπόσβεστο κόστος με τη χρήση της μεθόδου του πραγματικού επιτοκίου. Κατάλληλες προβλέψεις για εκτιμώμενα μη ανακτήσιμα ποσά αναγνωρίζονται στην κατάσταση συνολικών εσόδων όταν υπάρχει αντικειμενική απόδειξη ότι το περιουσιακό στοιχείο έχει απομειωθεί. Η αναγνωριζόμενη πρόβλεψη επιμετρείται ως η διαφορά μεταξύ της λογιστικής αξίας του περιουσιακού στοιχείου και της παρούσας αξίας των εκτιμώμενων μελλοντικών ταμειακών ροών προεξοφλημένων με το πραγματικό επιτόκιο που ίσχυε κατά την αρχική αναγνώριση.

Ταμείο και ταμειακά ισοδύναμα

Το ταμείο και τα ταμειακά ισοδύναμα περιλαμβάνουν μετρητά και καταθέσεις όψεως και άλλες βραχυπρόθεσμες υψηλής ρευστότητας επενδύσεις, οι οποίες είναι εύκολα μετατρέψιμες σε ένα γνωστό ποσό μετρητών και υπόκεινται σε ασήμαντο κίνδυνο μεταβολής στην αξία.

Υποχρεώσεις από δραστηριότητες του Δήμου

Οι υποχρεώσεις από δραστηριότητες του Δήμου αρχικά επιμετρούνται στην εύλογη αξία τους και μεταγενέστερα επιμετρούνται στο αναπόσβεστο κόστος με τη χρησιμοποίηση της μεθόδου του πραγματικού επιτοκίου.

Προβλέψεις

Οι προβλέψεις αναγνωρίζονται όταν ο Δήμος έχει μια παρούσα νομική ή τεκμαιρόμενη υποχρέωση που προκύπτει από προηγούμενα γεγονότα, είναι πιθανό να υπάρξει ροή περιουσιακών στοιχείων για εξόφληση αυτής της υποχρέωσης και το ποσό της υποχρέωσης μπορεί να υπολογιστεί αξιόπιστα. Όταν ο Δήμος αναμένει η πρόβλεψη να αποπληρωθεί, για παράδειγμα με βάση ένα ασφαλιστικό συμβόλαιο, η αποπληρωμή αναγνωρίζεται ως ξεχωριστό περιουσιακό στοιχείο μόνο όταν η αποπληρωμή είναι σχεδόν βεβαία.

Μακροπρόθεσμες υποχρεώσεις

Οι μακροπρόθεσμες υποχρεώσεις αντιπροσωπεύουν ποσά τα οποία είναι πληρωτέα πέραν των δώδεκα μηνών από την ημερομηνία αναφοράς.

Συγκριτικές πληροφορίες

Όπου χρειάζεται, τα συγκριτικά ποσά έχουν αναπροσαρμοστεί για να συνάδουν με τις αλλαγές στην παρουσίαση στο τρέχον έτος.

ΔΗΜΟΣ ΑΓΙΟΥ ΑΘΑΝΑΣΙΟΥ
ΣΗΜΕΙΩΣΕΙΣ ΣΤΙΣ ΟΙΚΟΝΟΜΙΚΕΣ ΚΑΤΑΣΤΑΣΕΙΣ
ΓΙΑ ΤΟ ΕΤΟΣ ΠΟΥ ΕΛΗΞΕ ΣΤΙΣ 31 ΔΕΚΕΜΒΡΙΟΥ 2012

	<u>2012</u> €	<u>2011</u> €
5. Φόροι		
Επαγγελματικός Φόρος	183.098	184.801
	<u>183.098</u>	<u>184.801</u>
6. Τέλη, Άδειες και Δικαιώματα		
Άδειες Οικοδομών και Διαχωρισμών	212.780	219.945
Πολεοδομικές Άδειες	170.168	46.414
Άδειες Σκύλων	9.286	11.091
Άδειες Οιονοπνευματωδών Ποτών	7.789	8.643
Άδειες Πώλησης Καπνού	1.948	308
Άδειες Επαγγελματικών Υποστατικών	70.263	69.067
Άδειες Διαφημίσεων	26.546	28.443
Τέλη Σκυβάλων	733.019	671.132
Τέλος Ακίνητης Ιδιοκτησίας	403.718	390.549
Άδειες Πολιτικών Γάμων	21.014	24.218
Άδειες Πλανοδιοπώλησης	680	763
Άδειες Χρήσης Παραλίας	2.153	4.305
Δικαιώματα Έκδοσης Πιστοποιητικών Υγείας	2.600	0
Άδειες Πρατηρίων Πετρελαιοειδών	0	6.766
Δικαιώματα Συλλογής Γρασιδιών	5.325	4.911
Δικαιώματα Έκδοσης Πιστοποιητικών Τελικής Έγκρισης	7.209	7.220
Δικαιώματα Διανυκτερεύσεων	40.883	34.930
	<u>1.715.381</u>	<u>1.528.705</u>
7. Έσοδα Υδατοπρομήθειας		
Τέλη Παροχής Νερού σε Οικόπεδα	11.679	26.740
	<u>11.679</u>	<u>26.740</u>
8. Δικαιώματα Παροχής Υπηρεσιών		
Δικαιώματα Χώρων Στάθμευσης	3.736	3.890
Δικαιώματα Παραχώρησης Δημοτικών Υποστατικών και Χώρων	22.312	5.349
	<u>26.048</u>	<u>9.239</u>
9. Ενοίκια		
Ενοίκια Καφετέριας και Περιπτέρων	3.984	4.316
Ενοίκια Δημοτικών Υποστατικών	167	167
	<u>4.151</u>	<u>4.483</u>
10. Πρόστιμα και Προσεπιβαρύνσεις		
Τροχονόμοι Δήμου	14.867	7.433
Πρόστιμα Μέσω Δικαστηρίου	16.090	20.053
Προσεπιβαρύνσεις	32.864	30.694
Διάφορα άλλα Πρόστιμα	623	555
	<u>64.444</u>	<u>58.735</u>
11. Ανάκτηση Εξόδων		
Δικαιώματα Αποκατάσταση Εσκαφέντων Οδών	132.792	145.133
Δικαιώματα Καθαρισμού Οικοπέδων και Ανοικτών Χώρων	35.270	33.764
Ανάκτηση Μισθών και Ημερομισθίων	0	351
Από Τμήμα Πολεοδομίας και Οικιστικής για Έργα σε Οικισμούς	0	245
Ανάκτηση Διαφόρων Εξόδων	46.169	91.271
	<u>214.231</u>	<u>270.764</u>
12. Έσοδα Πολιτιστικών και άλλων Εκδηλώσεων		
Φεστιβάλ και Άλλες Εκδηλώσεις	34.800	21.809
	<u>34.800</u>	<u>21.809</u>
13. Διάφορα Έσοδα		
Μεταφορά Καταθέσεων Ντεποζιτών	67.883	79.442
Εισπράξεις από Διάθεση Εγγράφων	4.283	3.226
Διάφορα άλλα Έσοδα	138.959	55.969
	<u>211.125</u>	<u>138.637</u>

ΔΗΜΟΣ ΑΓΙΟΥ ΑΘΑΝΑΣΙΟΥ
ΣΗΜΕΙΩΣΕΙΣ ΣΤΙΣ ΟΙΚΟΝΟΜΙΚΕΣ ΚΑΤΑΣΤΑΣΕΙΣ
ΓΙΑ ΤΟ ΕΤΟΣ ΠΟΥ ΕΛΗΞΕ ΣΤΙΣ 31 ΔΕΚΕΜΒΡΙΟΥ 2012

	<u>2012</u>	<u>2011</u>
	€	€
14. Κυβερνητικές και άλλες Χορηγίες		
Τακτική Κρατική Χορηγία	1.623.126	1.931.453
Χορηγία για Απώλεια Επαγγελματικού Φόρου	334.106	459.624
Χορηγία για Απώλεια Διατυλίων	27.008	27.008
Κρατική Συνεισφορά για Δημοτική Βιβλιοθήκη	5.000	7.000
Άλλες Χορηγίες	9.073	18.539
	<u>1.998.313</u>	<u>2.443.624</u>
15. Μισθοί και Ημερομίσθια		
<u>A. Μόνιμο Υπαλληλικό Προσωπικό</u>		
Βασικοί Μισθοί Υπαλλήλων	860.657	899.816
Τιμηριθμικό Επίδομα Υπαλλήλων	241.098	244.481
14ος Μισθός Υπαλλήλων	66.526	66.793
13ος Μισθός Υπαλλήλων	92.571	98.080
Υπερωρίες Υπαλλήλων	8.148	22.516
Επιδόματα Υπαλλήλων	1.520	5.108
Αναδρομικά	625	986
Μικτός Μισθός Μόνιμου Υπαλληλικού Προσωπικού	<u>1.271.145</u>	<u>1.337.780</u>
<u>B. Έκτακτο Υπαλληλικό Προσωπικό</u>		
Αγορά Υπηρεσιών	6.825	5.775
	<u>6.825</u>	<u>5.775</u>
<u>Γ. Υπαλληλικό Προσωπικό Αορίστου Χρόνου</u>		
Βασικοί Μισθοί Υπαλλήλων	34.649	32.352
Τιμηριθμικό Επίδομα Υπαλλήλων	9.698	8.779
14ος Μισθός Υπαλλήλων	2.793	2.503
13ος Μισθός Υπαλλήλων	3.696	3.696
Υπερωρίες Υπαλλήλων	0	579
Αναδρομικά	0	3.117
Μικτός Μισθός Υπαλληλικού Προσωπικού Αορίστου Χρόνου	<u>50.836</u>	<u>51.026</u>
Σύνολο Μικτών Μισθών Υπαλλήλων	<u>1.328.806</u>	<u>1.394.581</u>
<u>Δ. Μόνιμο Εργατικό Προσωπικό</u>		
Βασικά Ημερομίσθια Εργατών	164.453	158.254
Τιμηριθμικό Επίδομα Εργατών	509.081	485.510
14ος Μισθός Εργατών	42.700	37.018
13ος Μισθός Υπαλλήλων	56.940	56.483
Υπερωρίες Εργατών	8.728	21.507
Αναδρομικά	0	38.119
Μικτά Ημερομίσθια Μόνιμου Εργατικού Προσωπικού	<u>781.902</u>	<u>796.891</u>
Σύνολο Μικτών Ημερομισθίων Εργατών	<u>781.902</u>	<u>796.891</u>
Σύνολο Μικτών Μισθών & Ημερομισθίων Υπαλλήλων & Εργατών	<u>2.110.708</u>	<u>2.191.472</u>
<u>ΣΤ. Εισφορές Δήμου</u>		
Ταμείο Κοινωνικών Ασφαλίσεων	182.717	182.657
Ταμείο Πλεονάζοντος Προσωπικού	24.912	25.489
Ταμείο Ανθρώπινου Δυναμικού	10.382	10.623
Ταμείο Κοινωνικής Συνοχής	42.078	43.715
Ταμείο Ευημερίας Υπαλλήλων & Εργατών	18.292	27.613
Ιατροφαρμακευτική Περίθαλψη Υπαλλήλων	3.348	3.348
Ιατροφαρμακευτική Περίθαλψη Εργατών	1.980	1.921
Ταμείο Προνοίας Εργατών	62.923	53.534
Στολές	596	8.296
Ασφάλιστρα Εργατοϋπαλλήλων	49.342	59.331
Σύνολο Εισφορών Εργοδότη	<u>396.570</u>	<u>416.527</u>
Ολικό Κόστος Δήμου για Μισθούς και Ημερομίσθια	<u>2.507.278</u>	<u>2.607.999</u>

ΔΗΜΟΣ ΑΓΙΟΥ ΑΘΑΝΑΣΙΟΥ
ΣΗΜΕΙΩΣΕΙΣ ΣΤΙΣ ΟΙΚΟΝΟΜΙΚΕΣ ΚΑΤΑΣΤΑΣΕΙΣ
ΓΙΑ ΤΟ ΕΤΟΣ ΠΟΥ ΕΛΗΞΕ ΣΤΙΣ 31 ΔΕΚΕΜΒΡΙΟΥ 2012

	<u>2012</u>	<u>2011</u>
	€	€
16. Αντιμισθία, Αποζημιώσεις και Επιδόματα Δημάρχου και Δημοτικών Συμβούλων		
Αντιμισθία Δημάρχου	33.798	33.725
Επιδόματα Δημάρχου	22.532	22.483
Αντιμισθία Αντιδημάρχου	6.999	6.314
Επιδόματα Αντιδημάρχου	3.380	3.372
Αποζημιώσεις Δημοτικών Συμβούλων	45.626	45.528
Επιδόματα Δημοτικών Συμβούλων	30.999	30.353
	<u>143.334</u>	<u>141.775</u>
17. Ηλεκτροφωτισμός		
Ηλεκτροφωτισμός Πόλης	283.632	274.834
Ηλεκτροφωτισμός Δημοτικών Υποστατικών	55.576	39.993
	<u>339.208</u>	<u>314.827</u>
18. Συντήρηση και Βελτίωση Οδών, Οδικού Φωτισμού, Φώτων Τροχαίας και Έργων Κοινής Ωφελείας		
Αποκατάσταση Σχισμάτων Οδών και Πεζόδρομων	88.252	391.137
Συντήρηση Αντιπλημμυρικών Έργων	18.665	55.268
Πινακίδες Σημάτων Τροχαίας και Ονομασίας Οδών	21.960	22.658
Συντήρηση Φώτων Τροχαίας	19.240	21.884
Επέκταση και Συντήρηση Χώρων Πρασίνου και Πλατείας	67.824	102.794
Συντήρηση Οδικού Φωτισμού	6.314	8.818
Επέκταση και Βελτίωση Οδικού Φωτισμού	997	2.727
Διάφορα Έξοδα Συντήρησης	69	245
Συντήρηση / Λειτουργία / Βελτίωση Γηπέδων	11.046	4.096
Δαπάνη του Δήμου για Ανέγερση Εξωτερικών Ιατρείων	2.480	219
Αποζημιώσεις Ζημιών από Δημαρχείο	0	1.231
	<u>236.847</u>	<u>611.077</u>
19. Συντήρηση και Έξοδα Λειτουργίας Οχημάτων και Μηχανημάτων		
Επιδιόρθωση Μηχανοκίνητων Οχημάτων	82.525	63.275
Επιδιόρθωση Μηχανημάτων και Εξοπλισμού	2.091	3.892
Καύσιμα, Μηχανέλαια Οχημάτων και Μηχανημάτων	111.581	100.042
Ασφάλειες Οχημάτων	7.208	14.752
	<u>203.405</u>	<u>181.961</u>
20. Συντήρηση Κτιρίων, Επίπλων και εξοπλισμού		
Συντήρηση Κτιρίων και άλλων Δημοτικών Υποστατικών	41.738	12.289
Συντήρηση Επίπλων και άλλου Εξοπλισμού	1.281	2.694
	<u>43.019</u>	<u>14.983</u>
21. Έξοδα Καθαριότητας		
Καθαρισμός Οικοπέδων	24.050	17.850
Εκστρατεία Καθαριότητας	1.237	4.191
Έξοδα για Υγειονομικούς Σκοπούς	3.264	10.567
Έξοδα Συντήρησης Χώρου Σκουβάλων	37.685	40.716
Έξοδα Υπηρεσίας Σκύλων	2.298	4.363
Έξοδα Ανακύκλωσης	26.915	26.263
Διάφορα άλλα Έξοδα Καθαριότητας	27.512	54.383
	<u>122.961</u>	<u>158.333</u>
22. Διοικητικά Έξοδα		
Ασφάλιστρα Δημοτικής Περιουσίας	1.883	3.718
Ασφάλιστρα Αστικής Ευθύνης	2.690	2.944
Γραφική Ύλη και Εκτυπωτικά	7.655	10.662
Αμοιβή Νομικού Συμβούλου	3.450	3.450
Δικαστικά και Δικηγορικά Έξοδα	28.244	8.679
Έξοδα Μηχανογράφησης	25.071	32.055
Έξοδα Φιλοξενίας και Δημοσίων Σχέσεων	8.263	16.328
Επαγγελματικές Συνδρομές και Συνεισφορές	18.479	18.268
Έξοδα Κατανάλωσης Νερού και Αποχετευτικά	3.706	4.079
Έξοδα Καθαριότητας Γραφείων και άλλων Υποστατικών	16.419	15.945
Επιμορφωτικά Μαθήματα Προσωπικού	1.498	11.695
Οδοιπορικά	19.551	19.441
Τηλεφωνικά και Ταχυδρομικά Τέλη	25.744	27.554
Δημοσιεύσεις, Εφημερίδες και περιοδικά	2.726	12.819
Έξοδα Μελετών και Συμβουλευτικών Υπηρεσιών	9.383	31.505
	<u>174.762</u>	<u>219.142</u>

ΔΗΜΟΣ ΑΓΙΟΥ ΑΘΑΝΑΣΙΟΥ
ΣΗΜΕΙΩΣΕΙΣ ΣΤΙΣ ΟΙΚΟΝΟΜΙΚΕΣ ΚΑΤΑΣΤΑΣΕΙΣ
ΓΙΑ ΤΟ ΕΤΟΣ ΠΟΥ ΕΛΗΞΕ ΣΤΙΣ 31 ΔΕΚΕΜΒΡΙΟΥ 2012

	<u>2012</u>	<u>2011</u>
	€	€
23. Έξοδα Πολιτιστικών και Άλλων Εκδηλώσεων		
Εκδηλώσεις Κοινωνικής Πρόνοιας	11.800	13.571
Εκδηλώσεις Νεολαίας και Αθλητισμού	5.269	5.760
Εκδηλώσεις Καρνάβαλου	0	2.600
Εκδηλώσεις Ανθεστηρίων	2.072	782
Εκδηλώσεις Χριστουγέννων και Χριστουγεννιάτικος Διάκοσμος	12.301	33.302
Εκδηλώσεις Υγείας και Καθαριότητας	638	1.104
Άλλες Πολιτιστικές και Εορταστικές Εκδηλώσεις	46.248	98.311
Έξοδα Χορευτικού Συγκροτήματος Δήμου	3.000	3.000
Έξοδα Δημοτικής Χορωδίας	9.282	4.170
Εισφορές σε Αθλητικά Σωματεία και Οργανώσεις	0	25.700
	<u>90.610</u>	<u>188.300</u>
24. Έξοδα Κοινωνικών Υπηρεσιών		
Φιλανθρωπικές Εισφορές	4.905	8.823
	<u>4.905</u>	<u>8.823</u>
25. Διάφορα Έξοδα		
Επιστροφές Καταθέσεων	1.999	3.383
Διάφορα Έξοδα	46.788	108.086
	<u>48.787</u>	<u>111.469</u>
26. Διαγραφές Χρεωστών (χωρίς προηγούμενη πρόβλεψη για επισφαλείς χρεώστες)		
Διαγραφές Χρεωστών Επαγγελματικού Φόρου	10.327	5.220
Διαγραφές Χρεωστών Τελών Σκυβάλων	30.256	24.569
Διαγραφές Χρεωστών Αδειών Επαγγελματικών Υποστατικών	3.724	1.179
Διαγραφές Χρεωστών Ακίνητης Ιδιοκτησίας	853	506
Άλλες Διαγραφές	2.606	902
	<u>47.766</u>	<u>32.376</u>
27. Έσοδα Χρηματοδότησης		
Τόκοι από Καταθέσεις Προθεσμίας	46.685	53.852
Τόκοι από Τρεχούμενους Λογαριασμούς και Προειδοποίησης	65.558	64.004
	<u>112.243</u>	<u>117.856</u>
28. Έξοδα Χρηματοδότησης		
Τραπεζικοί Τόκοι και Δικαιώματα Παρατραβήγματος	80.441	67.850
Τόκοι Δανείων	183.609	174.083
	<u>264.050</u>	<u>241.933</u>
29. Ταμείο Συντάξεων και Φιλοδωρημάτων		

Το Ταμείο Συντάξεων και Φιλοδωρημάτων ιδρύθηκε για να παρέχει στους μόνιμους υπαλλήλους του Δήμου σύνταξη ή/και φιλοδώρημα όταν αφυπηρετήσουν, σύμφωνα με σχετικούς Κανονισμούς. Οι Κανονισμοί προνοούν όπως ο Δήμος συνεισφέρει, από τα έσοδα του, κάθε χρόνο στο Ταμείο Συντάξεων και Φιλοδωρημάτων, από το οποίο θα καταβάλλονται τα εν λόγω ωφελήματα. Οι συνεισφορές του Δήμου γίνονται με συγκεκριμένο ποσοστό πάνω στις συντάξιμες απολαβές των υπαλλήλων. Από 1^η Οκτωβρίου 2011, τερματίστηκε η ένταξη των νεοεισερχομένων υπαλλήλων στο Ταμείο, σύμφωνα με τις διατάξεις του περί Συνταξιοδοτικών Ωφελημάτων των Κρατικών Υπαλλήλων και Υπαλλήλων του Ευρύτερου Δημόσιου Τομέα περιλαμβανομένων και των Αρχών Τοπικής Αυτοδιοίκησης (Διατάξεις Γενικής Εφαρμογής) Νόμου του 2011 [Ν. 113(Ι)/2011], ο οποίος καταργήθηκε και αντικαταστάθηκε από τον Νόμο 216(Ι)2012, ο οποίος τέθηκε σε ισχύ από την 1 Ιανουαρίου 2013.

Για μεταβίβαση της σύνταξης σε περίπτωση θανάτου, γίνονταν μέχρι 30 Σεπτεμβρίου 2011 εισφορές από τους υπαλλήλους με ποσοστό 0,75% πάνω στις ασφαλιστέες αποδοχές και 1,75% πάνω σε οποιοδήποτε ποσό πέραν των ασφαλιστέων αποδοχών. Από 1^η Οκτωβρίου 2011, με βάση τον πιο πάνω Νόμο, το ποσοστό της εισφοράς ανέρχεται σε 2% επί του συνόλου των συντάξιμων απολαβών των υπαλλήλων.

Από 1^η Οκτωβρίου 2011, αποκόπεται από τις μηνιαίες συντάξιμες απολαβές των υπαλλήλων μέχρι την ημερομηνία αφυπηρέτησης/παραίτησής τους, ποσό που αντιστοιχεί σε ποσοστό ίσο με 3% των συντάξιμων απολαβών τους, σύμφωνα με τις διατάξεις των πιο πάνω Νόμων.

Σύμφωνα με την τελευταία αναλογιστική εκτίμηση που διεξήχθη τον Νοέμβριο του 2013 από ανεξάρτητο αναλογιστή, το ύψος της αναλογιστικής υποχρέωσης για ωφελήματα αφυπηρέτησης κατά την 31^η Δεκεμβρίου 2012, ανήρχετο σε €331.451.

ΔΗΜΟΣ ΑΓΙΟΥ ΑΘΑΝΑΣΙΟΥ
ΣΗΜΕΙΩΣΕΙΣ ΣΤΙΣ ΟΙΚΟΝΟΜΙΚΕΣ ΚΑΤΑΣΤΑΣΕΙΣ
ΓΙΑ ΤΟ ΕΤΟΣ ΠΟΥ ΕΛΗΞΕ ΣΤΙΣ 31 ΔΕΚΕΜΒΡΙΟΥ 2012

Τα ποσά που έχουν αναγνωρισθεί στις καταστάσεις οικονομικής θέσης και συνολικών εσόδων σχετικά με το Ταμείο Συντάξεων και Φιλοδωρημάτων, παρουσιάζονται πιο κάτω:

	<u>2012</u>	<u>2011</u>
	€	€
Αναλογιστική Εκτίμηση		
Παρούσα αξία υποχρεώσεων του Ταμείου, σύμφωνα με την αναλογιστική εκτίμηση στις 31 Δεκεμβρίου	4.408.273	4.341.594
Αξία καταθέσεων του Ταμείου στις 31 Δεκεμβρίου, σύμφωνα με την κατάσταση οικονομικής θέσης	<u>(4.131.681)</u>	<u>(3.978.972)</u>
Μη χρηματοδοτούμενο αναλογιστικό έλλειμμα/(πλεόνασμα)	276.592	362.622
Μακροπρόθεσμη υποχρέωση Ταμείου, σύμφωνα με την κατάσταση οικονομικής θέσης πριν από την αναγνώριση της δαπάνης/(κέρδους) προς αναγνώριση στην κατάσταση συνολικών εσόδων	<u>54.859</u>	<u>618.053</u>
Σύνολο δαπάνης/(κέρδους) προς αναγνώριση στην κατάσταση συνολικών εσόδων	<u><u>331.451</u></u>	<u><u>980.675</u></u>
Αξία περιουσιακών στοιχείων του Ταμείου την 1 Ιανουαρίου	3.978.972	3.452.950
Εισφορές έτους που καταβλήθηκαν από τον Δήμο	223.347	348.925
Εισφορές έτους που καταβλήθηκαν από τους υπαλλήλους	29.951	11.078
Έσοδα από τόκους	196.478	149.835
Συντάξεις και φιλοδωρήματα που πληρώθηκαν	(297.066)	(17.693)
Εισπράξεις από μεταφορά συνταξοδοτικών ωφελημάτων	0	33.877
Σύνολο δαπάνης/(κέρδους) που αναγνωρίστηκε στην κατάσταση συνολικών εσόδων	<u>331.451</u>	<u>980.675</u>
Αξία περιουσιακών στοιχείων του Ταμείου στις 31 Δεκεμβρίου	<u><u>4.463.133</u></u>	<u><u>4.959.647</u></u>
Αξία καταθέσεων του Ταμείου στις 31 Δεκεμβρίου, σύμφωνα με την κατάσταση οικονομικής θέσης	4.131.682	3.978.972
Μακροπρόθεσμη υποχρέωση Ταμείου, σύμφωνα με την κατάσταση οικονομικής θέσης	<u>331.451</u>	<u>980.675</u>
Αξία περιουσιακών στοιχείων του Ταμείου στις 31 Δεκεμβρίου	<u><u>4.463.133</u></u>	<u><u>4.959.647</u></u>

Τα αναλογιστικά κέρδη και ζημιές, καθώς επίσης και το κόστος μεταβατικών υποχρεώσεων, θα πρέπει να αναγνωρίζονται αμέσως, σύμφωνα με τα αναθεωρημένα λογιστικά πρότυπα, με ισχύ από την 1 Ιανουαρίου 2012.

Οι κυριότερες υποθέσεις που χρησιμοποιήθηκαν για τις αναλογιστικές εκτιμήσεις είναι οι πιο κάτω:

	<u>2012</u>	<u>2011</u>
Προεξοφλητικό επιτόκιο	3,25%	5,00%
Πληθωρισμός	2,50%	2,50%
Γενική αύξηση μισθών	0,25%	0,50%
Ολική αύξηση μισθών	2013-2016: 0%	3%
	2017+: 1,50%	(2,50%+0,50%)
	(1,25%+0,25%)+	κλίμακα για
	κλίμακα προσαγωγών	προσαγωγές και
	και προσαυξήσεων	προσαυξήσεις
Αύξηση συντάξεων	1,25%	3%
		(2,50%+0,50%)
Αύξηση Βασικών Ασφαλιστέων Αποδοχών	2,00%	3,00%
Πίνακας Θνησιμότητας	80% του PA90	80% του PA90

	<u>2012</u>	<u>2011</u>
	€	€
30. Μακροπρόθεσμοι Χρεώστες		
Υπόλοιπο 31 Δεκεμβρίου	9.920.361	10.465.497
Μείον: Βραχυπρόθεσμο μέρος - ποσό εισπρακτέο σε 12 μήνες (σημ. 33)	<u>(597.523)</u>	<u>(545.136)</u>
Μακροπρόθεσμοι χρεώστες	<u><u>9.322.838</u></u>	<u><u>9.920.361</u></u>
31. Ειδικά Ταμεία		
Ταμείο Εξαγοράς Χώρων Στάθμευσης	15.675	15.510
Ταμείο Εξαγοράς Ανοικτών Δημόσιων Χώρων	217.151	189.665
Ταμείο Εξαγοράς Συντελεστή Δόμησης	44.620	5.163
	<u><u>277.446</u></u>	<u><u>210.338</u></u>

ΔΗΜΟΣ ΑΓΙΟΥ ΑΘΑΝΑΣΙΟΥ
ΣΗΜΕΙΩΣΕΙΣ ΣΤΙΣ ΟΙΚΟΝΟΜΙΚΕΣ ΚΑΤΑΣΤΑΣΕΙΣ
ΓΙΑ ΤΟ ΕΤΟΣ ΠΟΥ ΕΛΗΞΕ ΣΤΙΣ 31 ΔΕΚΕΜΒΡΙΟΥ 2012

Ταμείο Εξαγοράς Χώρων Στάθμευσης

Το Ταμείο Εξαγοράς Χώρων Στάθμευσης ιδρύθηκε με την Εντολή Αρ. 1 του 1996 που εξέδωσε ο Υπουργός Εσωτερικών στις 19.11.1996, με βάση το άρθρο 6 του περί Πολεοδομίας και Χωροταξίας Νόμου. Σε αυτό κατατίθενται τα ποσά που καταβάλλονται για εξαγορά χώρων στάθμευσης, τα ποσά που προκύπτουν από τη διαχείριση της λειτουργίας χώρων οικοδομών δημόσιας στάθμευσης, καθώς και επιχορηγήσεις ή δανειοδοτήσεις για σκοπούς δημιουργίας χώρων δημόσιας στάθμευσης. Οι πόροι του Ειδικού Ταμείου χρησιμοποιούνται αποκλειστικά για τη χρηματοδότηση της δαπάνης αγοράς, ανέγερσης και διαχείρισης κατάλληλων χώρων ή/και οικοδομών για δημόσια στάθμευση.

Ταμείο Εξαγοράς Ανοικτών Δημόσιων Χώρων

Το Ταμείο Εξαγοράς Ανοικτών Δημόσιων Χώρων ιδρύθηκε με την Εντολή Αρ. 2 του 1997 που εξέδωσε Υπουργός Εσωτερικών στις 15.9.1997, με βάση το άρθρο 6 του περί Πολεοδομίας και Χωροταξίας Νόμου. Σε αυτό κατατίθενται τα ποσά που καταβάλλονται για την εξαγορά ανοικτών δημόσιων χώρων, κρατικές ή άλλες χορηγίες, δωρεές ή δανειοδοτήσεις για σκοπούς δημιουργίας ανοικτών δημόσιων χώρων, καθώς και οι πόροι που προκύπτουν από τη διαχείριση της λειτουργίας διευκολύνσεων που τυχόν να υπάρχουν σε τέτοιους χώρους. Οι πόροι του Ειδικού Ταμείου χρησιμοποιούνται αποκλειστικά για τη χρηματοδότηση της δαπάνης αγοράς ή/και απαλλοτρίωσης κατάλληλων χώρων, οι οποίοι θα χρησιμοποιούνται ως ανοικτοί δημόσιοι χώροι ή/και για τη διαμόρφωση/τοποθέτηση όσων χώρων αποκτηθούν με τους πόρους του Ειδικού Ταμείου. Οι ανοικτοί δημόσιοι χώροι που δημιουργήθηκαν με πόρους του Ειδικού Ταμείου παρουσιάζονται ξεχωριστά στις Σημειώσεις των Οικονομικών Καταστάσεων

	2012	2011
	€	€
32. Αποθέματα		
Υδατοπρομήθεια	0	5.582
Εξαρτήματα Σαρώθρου	7.308	7.308
	7.308	12.890
33. Χρεώστες και Προπληρωμές		
Επαγγελματικός Φόρος	133.514	121.911
Τέλη Σκυβάλων	487.608	431.190
Άδειες Επαγγελματικών Υποστατικών	45.770	39.302
Άδειες Ποτού και Καπνού	4.513	3.420
Υδατοπρομήθεια	5.907	6.139
Δημοτικό Τέλος Ακίνητης Ιδιοκτησίας	179.111	160.022
Τέλη Διανυκτερεύσεων	10.405	14.428
Καθαρισμός Οικοπέδων	35.495	28.317
Διαφημιστικές Πινακίδες	14.470	17.392
A.H.K.	16.280	3.278
A.TH.K.	580	11.315
Σ.Υ.Λ.	0	6.679
Διάφοροι Χρεώστες	5.151	5.151
Αναβαλλόμενη Δαπάνη για Εξωτερικά Ιατρεία	0	44.936
Μακροπρόθεσμοι Χρεώστες - Βραχυπρόθεσμο μέρος (Σημ. 30)	597.523	545.136
Ολικό Χρεωστών	1.536.327	1.438.616
34. Μετρητά και Αντίστοιχα Μετρητών		
Γενικός Λογαριασμός και άλλοι Τραπεζικοί Λογαριασμοί	44.163	27.662
Καταθέσεις στο Γενικό Λογιστήριο	356.156	728.028
Λογαριασμός Δανείων	1.569.200	1.912.878
Λογαριασμός Καταθέσεων Ντεποζιτών	1.140.816	1.262.976
Μετρητά στο Δημοτικό Ταμείο	2.365	794
Υπόλοιπα Μετρητών Μικρών Ταμείων	159	2
	3.112.859	3.932.340
35. Παρατράβηγμα Τράπεζας		
Γενικός Λογαριασμός	198.869	531.698
36. Μακροπρόθεσμο Δάνεια		
Δάνεια Συγχρηματοδοτούμενα ή Εγγυημένα από την Κυβέρνηση	13.695.099	14.408.892
Δάνεια Εξασφαλισμένα με Υποθήκες ή άλλες Εγγυήσεις ή με Επιβάρυνση πάνω στα Έσοδα του Δήμου.	1.942.945	1.942.177
	15.638.044	16.351.069
Μείον: Δόσεις Δανείων Πληρωτέες εντός 12 μηνών	(901.480)	(898.142)
	14.736.564	15.452.927

Τα Δάνεια είναι εξασφαλισμένα με υποθήκες, με κυβερνητικές ή άλλες εγγυήσεις ή με επιβάρυνση πάνω στα έσοδα του Δήμου.

ΔΗΜΟΣ ΑΓΙΟΥ ΑΘΑΝΑΣΙΟΥ
ΣΗΜΕΙΩΣΕΙΣ ΣΤΙΣ ΟΙΚΟΝΟΜΙΚΕΣ ΚΑΤΑΣΤΑΣΕΙΣ
ΓΙΑ ΤΟ ΕΤΟΣ ΠΟΥ ΕΛΗΞΕ ΣΤΙΣ 31 ΔΕΚΕΜΒΡΙΟΥ 2012

	<u>2012</u>	<u>2011</u>
	€	€
37. Αποθεματικό Κυβερνητικής Χορηγίας και άλλων Χορηγιών		
Συνεισφορά για Κεντρική Πλατεία	422.795	775.547
Συνεισφορά για Ανακατασκευή Οδού Ανοικοδομήσεως	457.615	386.676
Συνεισφορά από Σ.Τ.Α. για Λαογραφικό Μουσείο	500.000	0
Συνεισφορά για Διάφορα Έργα	306.173	454.726
	<u>1.686.583</u>	<u>1.616.949</u>

Ποσά τα οποία χορηγούνται στον Δήμο από την Κυβέρνηση για την επιχορήγηση κεφαλαιουχικών δαπανών αφαιρούνται από την αξία αγοράς ή τη δαπάνη για την εκτέλεση του έργου, ανάλογα με το ποσοστό επιχορήγησης και το ύψος των εργασιών που εκτελούνται μέσα στον χρόνο μέχρι τη συμπλήρωσή του. Το Αποθεματικό Κυβερνητικής Χορηγίας περιλαμβάνει ποσά που εισπράχθηκαν για έργα για τα οποία οι ανάλογες δαπάνες δεν έχουν πραγματοποιηθεί ακόμα.

38. (α). Πιστωτές και Οφειλόμενα Έξοδα		
Γεν.Λογιστήριο Κυττρ. Δημοκρ. Οφειλή δήμου από Ενοποιημένα Δάνεια	370.347	416.641
Πιστωτές Εμπορίου	3.882	28.030
Εναντι Αγωγών Φορολογιών μέσω Δικαστηρίου	13.127	7.525
Φόρος Εισοδήματος - Έκτακτη Εισφορά - Μείωση Απολαβών	20.622	0
Κοινωνικές Ασφαλίσεις και άλλα Ταμεία	48.997	50.420
Συντεχνίες	2.117	2.222
Οφειλόμενα Έξοδα	3.737	3.559
Φόρος Προστιθέμενης Αξίας Πληρωτέος	40.977	494
Υπερπληρωμές Φορολογιών	1.490	1.375
Δικηγορικά Φορολογιών	12.379	11.422
Δήμος Λεμεσού	37.685	40.716
Διάφοροι Πιστωτές	11.878	0
	<u>567.238</u>	<u>562.404</u>
(β). Καταθέσεις Δημοτών	<u>1.140.377</u>	<u>1.262.617</u>

(γ). Υπόλοιπα Καταθέσεων Κ.Δ. και άλλων για Έργα

Δρόμος Βόρεια Β. Δημοτικού	569	569
Γήπεδο Γυμνασίου	1.351	1.351
Υδροδότηση Οικοπέδων	9.460	9.460
Οικισμοί	239.535	230.712
Εργαστηριακοί Ελέγχοι Οικοπέδων	142.516	132.363
Προγράμματα Ευρωπαϊκής Ένωσης	65.272	2.388
Γήπεδο Καλαθόσφαιρας	0	2.951
Νέα Δημοτική Βιβλιοθήκη	68.344	68.344
Χώρος Στάθμευσης οδού Φαλέα	13.192	13.192
Εξωτερικά Ιατρεία	0	42.456
Τμήμα Αναπτύξεως Υδάτων	23.316	50.733
Καταφύγιο Σκύλλων	0	16.099
Βελτίωση Χ. Στάθμευσης Εκκλησίας Απ. Λουκά	4.713	0
ΥΠΕΣ - Εισφορά για Κοιμητήριο	10.000	0
ΥΠΠ - ΣΚΕ για Ανέγερση Νηπιαγωγείου	170.000	0
	<u>748.268</u>	<u>570.618</u>
	<u>2.455.883</u>	<u>2.395.639</u>

39. Ενδεχόμενες Υποχρεώσεις

Στις 31 Δεκεμβρίου 2012 υπήρχαν εκκρεμείς αγωγές εναντίον του Δήμου, σε σχέση με τις δραστηριότητές του. Με βάση νομική συμβουλή, οι Δημοτικοί Σύμβουλοι πιστεύουν ότι υπάρχει επαρκής υπεράσπιση έναντι οποιασδήποτε επιδιωκόμενης απαίτησης και δεν αναμένουν ότι ο Δήμος θα υποστεί οποιαδήποτε ζημιά και ως εκ τούτου δεν έγινε πρόβλεψη σχετικά με τα θέματα αυτά στις οικονομικές καταστάσεις

ΔΗΜΟΣ ΑΓΙΟΥ ΑΘΑΝΑΣΙΟΥ
ΣΗΜΕΙΩΣΕΙΣ ΣΤΙΣ ΟΙΚΟΝΟΜΙΚΕΣ ΚΑΤΑΣΤΑΣΕΙΣ
ΓΙΑ ΤΟ ΕΤΟΣ ΠΟΥ ΕΛΗΞΕ ΣΤΙΣ 31 ΔΕΚΕΜΒΡΙΟΥ 2012

40. Γεγονότα Μεταγενέστερα του Ισολογισμού

Οι διαπραγματεύσεις της Κυπριακής Κυβέρνησης με την Ευρωπαϊκή Επιτροπή, την Ευρωπαϊκή Κεντρική Τράπεζα και το Διεθνές Νομισματικό Ταμείο (η "Τρόικα"), για οικονομική στήριξη, κατέληξαν σε επίτευξη συμφωνίας και λήψη απόφασης από το Ευρογρουπ στις 25 Μαρτίου 2013, σχετικά με τα βασικά στοιχεία που είναι απαραίτητα για ένα μελλοντικό πρόγραμμα μακροοικονομικής προσαρμογής, που περιλαμβάνει την παροχή οικονομικής βοήθειας προς την Κυπριακή Δημοκρατία μέχρι €10 δισεκατομμύρια. Το πρόγραμμα στοχεύει να αντιμετωπίσει τις ασυνήθιστες οικονομικές προκλήσεις που αντιμετωπίζει η Κύπρος και να αποκαταστήσει τη βιωσιμότητα του χρηματοπιστωτικού τομέα, με σκοπό την αποκατάσταση της βιώσιμης οικονομικής ανάπτυξης και την εξυγίανση των δημόσιων οικονομικών τα επόμενα χρόνια.

Η απόφαση του Ευρογρουπ για την Κύπρο περιλαμβάνει σχέδια για την αναδιάρθρωση του χρηματοπιστωτικού τομέα και διασφαλίζει τις καταθέσεις κάτω από €100.000, σύμφωνα με τη νομοθεσία της Ευρωπαϊκής Ένωσης. Επιπλέον, οι Κυπριακές αρχές επιβεβαίωσαν τη δέσμευσή τους να εντείνουν τις προσπάθειές τους στους τομείς της δημοσιονομικής εξυγίανσης, των διαρθρωτικών μεταρρυθμίσεων και των ιδιωτικοποιήσεων. Το Ευρογρουπ ζήτησε από τις Κυπριακές Αρχές και την Ευρωπαϊκή Επιτροπή, σε συνεργασία με την Ευρωπαϊκή Κεντρική Τράπεζα και το Διεθνές Νομισματικό Ταμείο, την οριστικοποίηση του σχετικού Μνημονίου Συναντίληψης (Memorandum of Understanding) τον Απρίλιο του 2013, για να ακολουθήσει η επίσημη έγκριση από το Διοικητικό Συμβούλιο του Ευρωπαϊκού Μηχανισμού Σταθερότητας, καθώς και η επικύρωση από κράτη μέλη της ευρωζώνης μέσω έγκρισης από τα εθνικά κοινοβούλια (ή άλλης ισόδυναμης έγκρισης).

Στις 22 Μαρτίου 2013, η Βουλή των Αντιπροσώπων της Κυπριακής Δημοκρατίας ψήφισε νομοθεσία που αφορά στην επιβολή περιοριστικών μέτρων αναφορικά με συναλλαγές που εκτελούνται μέσω των τραπεζικών ιδρυμάτων που λειτουργούν στην Κύπρο. Η έκταση και η διάρκεια των περιοριστικών μέτρων αποφασίζονται από τον Υπουργό Οικονομικών και τον Διοικητή της Κεντρικής Τράπεζας της Κύπρου. Αυτά έχουν τεθεί σε ισχύ στις 28 Μαρτίου 2013 και αναθεωρούνται ανά τακτά χρονικά διαστήματα. Το Δημοτικό Συμβούλιο παρακολούθη τις εξελίξεις σε σχέση με τα εν λόγω περιοριστικά μέτρα και αξιολογεί τις επιπτώσεις στις δραστηριότητες του Δήμου.

Στις 12 Απριλίου 2013, το Ευρογρουπ χαιρέτισε τη συμφωνία που έχει επιτευχθεί μεταξύ της Κύπρου και των θεσμικών οργάνων της Τρόικας σχετικά με το πρόγραμμα μακροοικονομικής προσαρμογής για την Κύπρο και δήλωσε ότι τα απαραίτητα στοιχεία τέθηκαν σε εφαρμογή για να αρχίσουν οι σχετικές εθνικές διαδικασίες που απαιτούνται για την επίσημη έγκριση της συμφωνίας οικονομικής στήριξης από τον Ευρωπαϊκό Μηχανισμό Σταθερότητας.

Η όλη διαδικασία ολοκληρώθηκε και στις 13 Μαΐου 2013 το Διοικητικό Συμβούλιο του Ευρωπαϊκού Μηχανισμού Σταθερότητας ενέκρινε την εκταμίευση της πρώτης δόσης.

Στις 29 Μαρτίου 2013, η Κεντρική Τράπεζα της Κύπρου έκδωσε Διατάγματα αναφορικά με τη Λαϊκή Κυπριακή Τράπεζα Δ. Ε. Λτδ και την Τράπεζα Κύπρου Δ. Ε. Λτδ, εφαρμόζοντας μέτρα για τις δύο αυτές τράπεζες, δυνάμει του περί Εξυγίανσης Πιστωτικών και Άλλων Ιδρυμάτων Νόμου του 2013.

Τα μετρητά του Δήμου σε τράπεζες που επηρεάζονται από τα πιο πάνω μέτρα κατά την ημερομηνία εφαρμογής (26 Μαρτίου 2013) των αποφάσεων, δεν έχουν επηρεαστεί, λόγω του ότι οι Δήμοι εξαιρούνται από τα πιο πάνω μέτρα.

ΔΗΜΟΣ ΑΓΙΟΥ ΑΘΑΝΑΣΙΟΥ
ΣΗΜΕΙΩΣΕΙΣ ΣΤΙΣ ΟΙΚΟΝΟΜΙΚΕΣ ΚΑΤΑΣΤΑΣΕΙΣ
ΓΙΑ ΤΟ ΕΤΟΣ ΠΟΥ ΕΛΗΞΕ ΣΤΙΣ 31 ΔΕΚΕΜΒΡΙΟΥ 2012

41. Ακίνητα, εγκαταστάσεις και εξοπλισμός

Στοιχεία Πάγιου Ενεργητικού	ΚΟΣΤΟΣ				ΧΟΡΗΓΙΑ				ΚΟΣΤΟΣ ΔΗΜΟΥ				ΑΠΟΣΒΕΣΕΙΣ				ΚΑΘΑΡΗ ΑΞΙΑ	
	Υπόλοιπο 01/01/2012	Προσθήκες Έτους	Διαβεση/ Μεταφορα	Υπόλοιπο 31/12/2012	Χορηγία Έτους	Διαβεση/ Μεταφορα	Υπόλοιπο 31/12/2012	Υπόλοιπο 01/01/2012	Διαβεση/ Μεταφορα	Υπόλοιπο 31/12/2012	Υπόλοιπο 1/1/2012	Αποσβέσεις Έτους	Διαβραση/ Μεταφορα	Υπόλοιπο 31/12/2012	Υπόλοιπο 31/12/2011	Υπόλοιπο 31/12/2011	Υπόλοιπο 31/12/2011	
	€	€	€	€	€	€	€	€	€	€	€	€	€	€	€	€	€	
Γη	2.253.926			2.253.926	1.324.386	0	1.324.386	929.540								929.540	929.540	
Κτίρια	2.866.617			2.866.617	562.130		562.130	2.304.487			1.053.053	69.134				1.182.300	1.251.434	
Κύρια Έργα	3.563.857			3.563.857	2.965.250		2.965.250	598.607			191.913	17.958				388.736	406.693	
Υποδομής																		
Επιστρώσεις	769.169			769.169				0										
Οδών																		
Χώροι Πρασίνου	985.835			985.835	472.632		472.632	769.169			431.702	107.735				229.732	337.467	
Μηχάνηματα και								613.203			513.203					0	0	
Εγκαταστάσεις	53.679	554		54.233				0	54.233		38.240	3.542				12.451	15.440	
Οχήματα	954.592	1.256		955.848	84.371		84.371	871.477			699.635	50.595				121.247	170.585	
Έπιπλα, Σκεύη και	207.726	8.423		216.149				0	216.149		156.277	11.142				48.730	51.449	
Εξοπλισμός	46.367	1.764		48.131	4.204		4.204	43.927			42.163	1.764				0	0	
Βιβλία	75.274	2.049		77.323	2.450		2.450	74.873			63.717	4.433				6.723	9.108	
Υπολογιστών	50.456	1.161		51.617	1.673		1.673	49.944			45.245	2.412				2.287	3.538	
Εργαλεία και άλλος	2.500			2.500				0	2.500		750	250				1.500	1.750	
Εξοπλισμός	7.649	3.944		11.593				0	11.593							11.593	7.649	
Μουσικά Όργανα	8.394.481	1.773.279		10.167.760	6.890.471	1.286.799	8.177.270	1.990.490								1.990.490	1.504.010	
Ζωγραφικοί Πινάκες	230.000			230.000				0								0	0	
Έργα υπό Εκτέλεση	230.000			230.000				230.000								0	0	
Ανοικτοι Δημόσιοι Χώροι	59.031			59.031	56.772		56.772	2.259			68	68				2.123	2.191	
Χώροι Στάθμευσης	20.521.159	1.792.430	0	22.313.589	12.594.339	1.286.799	13.881.138	8.432.461			3.235.966	269.033	0	3.504.999	4.927.452	4.690.854		

ΔΗΜΟΣ ΑΓΙΟΥ ΑΘΑΝΑΣΙΟΥ
ΣΗΜΕΙΩΣΕΙΣ ΣΤΙΣ ΟΙΚΟΝΟΜΙΚΕΣ ΚΑΤΑΣΤΑΣΕΙΣ
ΓΙΑ ΤΟ ΕΤΟΣ ΠΟΥ ΕΛΗΞΕ ΣΤΙΣ 31 ΔΕΚΕΜΒΡΙΟΥ 2012

42. Άυλα Περιουσιακά Στοιχεία

	Λογισμικό Ηλεκτρονικών Υπολογιστών €
<u>ΚΟΣΤΟΣ</u>	
1 Ιανουαρίου 2012	54.973
Προσθήκες έτους	1.258
Διάθεση/διαγραφές	0
31 Δεκεμβρίου 2012	56.231
<u>ΧΟΡΗΓΙΑ</u>	
1 Ιανουαρίου 2012	10.378
Χορηγίες έτους	0
Διάθεση/διαγραφές	0
31 Δεκεμβρίου 2012	10.378
<u>ΚΟΣΤΟΣ ΔΗΜΟΥ</u>	
1 Ιανουαρίου 2012	44.595
Προσθήκες έτους	1.258
Διάθεση/διαγραφές	0
31 Δεκεμβρίου 2012	45.853
<u>ΧΡΕΟΛΥΣΕΙΣ</u>	
1 Ιανουαρίου 2012	44.594
Χρεολύσεις έτους	420
Διαγραφές	0
31 Δεκεμβρίου 2012	45.014
<u>ΚΑΘΑΡΗ ΑΞΙΑ</u>	
31 Δεκεμβρίου 2012	839
31 Δεκεμβρίου 2011	1

Αριθμός 487



ΚΥΠΡΙΑΚΗ ΔΗΜΟΚΡΑΤΙΑ
ΕΛΕΓΚΤΙΚΗ ΥΠΗΡΕΣΙΑ ΤΗΣ ΔΗΜΟΚΡΑΤΙΑΣ
Γραφείο Γενικού Ελεγκτή της Δημοκρατίας

ΕΚΘΕΣΗ ΓΕΝΙΚΟΥ ΕΛΕΓΚΤΗ ΤΗΣ ΔΗΜΟΚΡΑΤΙΑΣ ΠΡΟΣ ΤΟΝ ΔΗΜΟ ΛΑΡΝΑΚΑΣ

Έχω ελέγξει τις συνημμένες οικονομικές καταστάσεις του Δήμου Λάρνακας, οι οποίες αποτελούνται από την κατάσταση οικονομικής θέσης στις 31 Δεκεμβρίου 2011, τις καταστάσεις συνολικών εσόδων, μεταβολών στα συσσωρευμένα αποθεματικά και ταμειακών ροών του έτους που έληξε την ημερομηνία αυτή, καθώς και περίληψη σημαντικών λογιστικών πολιτικών και λοιπές επεξηγηματικές πληροφορίες.

Ευθύνη του Δημοτικού Συμβουλίου για τις οικονομικές καταστάσεις

Το Δημοτικό Συμβούλιο είναι υπεύθυνο για την κατάρτιση οικονομικών καταστάσεων που δίνουν αληθινή και δίκαιη εικόνα σύμφωνα με τα Διεθνή Πρότυπα Χρηματοοικονομικής Αναφοράς, όπως αυτά υιοθετήθηκαν από την Ευρωπαϊκή Ένωση και τις απαιτήσεις του περί Δήμων Νόμου και για εκείνες τις εσωτερικές δικλίδες που το Δημοτικό Συμβούλιο καθορίζει ως απαραίτητες, ώστε να καθίσταται δυνατή η κατάρτιση οικονομικών καταστάσεων απαλλαγμένων από ουσιώδες σφάλμα, οφειλομένου είτε σε απάτη είτε σε λάθος.

Ευθύνη Γενικού Ελεγκτή

Η δική μου ευθύνη είναι να εκφράσω γνώμη επί αυτών των οικονομικών καταστάσεων με βάση τον έλεγχό μου. Έχω διενεργήσει τον έλεγχό μου σύμφωνα με τα Διεθνή Πρότυπα Ελέγχου. Τα Πρότυπα αυτά απαιτούν να συμμορφώνομαι με κανόνες δεοντολογίας, καθώς και να σχεδιάζω και διενεργώ τον έλεγχο με σκοπό την απόκτηση λελογισμένης διασφάλισης για το εάν οι οικονομικές καταστάσεις είναι απαλλαγμένες από ουσιώδες σφάλμα.

Ο έλεγχος περιλαμβάνει τη διενέργεια διαδικασιών για την απόκτηση ελεγκτικών τεκμηρίων σχετικά με τα ποσά και τις γνωστοποιήσεις στις οικονομικές καταστάσεις. Οι επιλεγόμενες διαδικασίες βασίζονται στην κρίση του ελεγκτή, περιλαμβανομένης της εκτίμησης των κινδύνων ουσιώδους σφάλματος των οικονομικών καταστάσεων, οφειλομένου είτε σε απάτη είτε σε λάθος. Κατά τη διενέργεια αυτών των εκτιμήσεων κινδύνων, ο ελεγκτής εξετάζει τις εσωτερικές δικλίδες που σχετίζονται με την κατάρτιση οικονομικών καταστάσεων της οντότητας που δίνουν αληθινή και δίκαιη εικόνα, με σκοπό τον σχεδιασμό ελεγκτικών διαδικασιών κατάλληλων για τις περιστάσεις, αλλά όχι με σκοπό την έκφραση γνώμης επί της αποτελεσματικότητας των εσωτερικών δικλίδων της οντότητας. Ο έλεγχος περιλαμβάνει επίσης την αξιολόγηση της καταλληλότητας των λογιστικών πολιτικών που χρησιμοποιήθηκαν και του λελογισμένου των λογιστικών εκτιμήσεων που έγιναν από το Δημοτικό Συμβούλιο, καθώς και την αξιολόγηση της συνολικής παρουσίασης των οικονομικών καταστάσεων.

Πιστεύω ότι τα ελεγκτικά τεκμήρια που έχω αποκτήσει είναι επαρκή και κατάλληλα για να παράσχουν βάση για την ελεγκτική μου γνώμη.

Γνώμη

Κατά τη γνώμη μου, οι οικονομικές καταστάσεις δίνουν αληθινή και δίκαιη εικόνα της χρηματοοικονομικής θέσης του Δήμου Λάρνακας στις 31 Δεκεμβρίου 2011 και της χρηματοοικονομικής του επίδοσης και της ταμειακής ροής του για το έτος που έληξε την ημερομηνία αυτή σύμφωνα με τα Διεθνή Πρότυπα Χρηματοοικονομικής Αναφοράς, όπως αυτά υιοθετήθηκαν από την Ευρωπαϊκή Ένωση και τις απαιτήσεις του περί Δήμων Νόμου.

(Δρ Οδυσσέας Φ. Μιχαηλίδης)

Γενικός Ελεγκτής
της Δημοκρατίας

Λευκωσία, 8 Σεπτεμβρίου 2014

ΔΗΜΟΣ ΛΑΡΝΑΚΑΣ
ΚΑΤΑΣΤΑΣΗ ΣΥΝΟΛΙΚΩΝ ΕΣΟΔΩΝ
ΓΙΑ ΤΟ ΕΤΟΣ ΠΟΥ ΕΛΗΞΕ ΣΤΙΣ 31 ΔΕΚΕΜΒΡΙΟΥ 2011


	Σημ.	2011 €	2010 €
Έσοδα			
Φόροι	5	1.356.029	1.224.903
Τέλη, άδειες και δικαιώματα	6	7.259.385	6.464.842
Δικαιώματα παροχής υπηρεσιών	7	881.327	844.426
Ενοίκια	8	568.993	563.086
Πρόστιμα και προσεπιβαρύνσεις	9	1.602.137	1.338.807
Ανάκτηση εξόδων	10	603.780	848.386
Έσοδα κοινωνικών υπηρεσιών	11	118.638	140.520
Έσοδα πολιτιστικών και άλλων εκδηλώσεων	12	196.799	155.712
Διάφορα έσοδα	13	103.570	64.763
Κυβερνητικές και άλλες χορηγίες	14	9.282.393	9.578.975
Σύνολο εσόδων		21.973.051	21.224.420
Έξοδα			
Μισθοί και ημερομίσθια	15	11.527.283	11.018.742
Συντάξεις και φιλοδωρήματα	31	1.306.000	900.000
Αντιμισθία Δημάρχου και επιδόματα Δημοτικών Συμβούλων	16	254.358	254.358
Συντάξεις πρώην Δημάρχων		35.100	28.222
Ηλεκτροφωτισμός	17	1.065.912	886.024
Συντήρηση οδών, οδικού φωτισμού, φώτων τροχαίας και έργων κοινής ωφελείας	18	469.336	587.914
Συντήρηση και λειτουργία οχημάτων και μηχανημάτων	19	621.949	575.440
Συντήρηση δημοτικών υποστατικών, επίπλων και εξοπλισμού	20	95.212	150.138
Έξοδα καθαριότητας	21	2.727.443	1.857.332
Διοικητικά έξοδα	22	931.548	962.159
Έξοδα κοινωνικών υπηρεσιών	25	93.239	118.155
Ρυμοτομίες -Απαλλοτριώσεις		12.000	-
Δευτερεύοντα έργα υποδομής	23	632.769	399.914
Έξοδα πολιτιστικών και άλλων εκδηλώσεων	24	1.018.155	1.189.645
Εισφορές σε αθλητικά σωματεία, πολυδύναμα κέντρα και παιδικές λέσχες	26	18.632	27.852
Διάφορα έξοδα	27	276.835	268.731
Πρόβλεψη για επισφαλείς χρεώστες	28	-	9.660
Αποσβέσεις	48	1.646.837	1.802.795
Χρεολύσεις άυλων περιουσιακών στοιχείων	49	5.054	4.906
Σύνολο εξόδων		22.737.662	21.041.987
(Έλλειμμα)/Πλεόνασμα πριν από καθαρά έσοδα/(έξοδα) χρηματοδότησης		(764.611)	182.433
Έσοδα/(έξοδα) χρηματοδότησης			
Έσοδα χρηματοδότησης	29	142.723	182.390
Έξοδα χρηματοδότησης	30	(1.246.933)	(1.101.637)
Καθαρά έξοδα χρηματοδότησης		(1.104.210)	(919.247)
Ελλειμμα πριν από τη φορολογία		(1.868.821)	(736.814)
Φορολογία (εισφορά άμυνας για τόκους)		(17.620)	(17.599)
Έλλειμμα για το έτος		(1.886.441)	(754.413)
Λοιπά συνολικά έσοδα/(έξοδα)			
Κέρδος από πώληση περιουσιακών στοιχείων		1.583	2.047
Έλλειμμα από αναλογιστική εκτίμηση ταμείου συντάξεων και φιλοδωρημάτων	31	(6.152.200)	(6.152.200)
Λοιπά συνολικά έσοδα/(έξοδα) για το έτος		(6.150.617)	(6.150.153)
Συνολικό Έλλειμμα για το έτος		(8.037.058)	(6.904.566)

Οι σημειώσεις στις σελίδες 9 μέχρι 32 αποτελούν αναπόσπαστο μέρος των οικονομικών καταστάσεων.

ΔΗΜΟΣ ΛΑΡΝΑΚΑΣ
ΚΑΤΑΣΤΑΣΗ ΟΙΚΟΝΟΜΙΚΗΣ ΘΕΣΗΣ ΣΤΙΣ 31 ΔΕΚΕΜΒΡΙΟΥ 2011

	Σημ.	<u>2011</u> €	<u>2010</u> €
Περιουσιακά στοιχεία			
Μη κυκλοφορούντα περιουσιακά στοιχεία			
Ακίνητα, εγκαταστάσεις και εξοπλισμός	48	27.595.699	29.877.286
Αυλα περιουσιακά στοιχεία	49	6.113	9.327
Επενδύσεις σε συνδεδεμένες εταιρείες	32	4.000	4.000
Ταμείο συντάξεων και φιλοδωρημάτων	31	2.262.454	2.072.027
Μακροπρόθεσμοι χρεώστες	33	33.860.346	33.536.124
Ειδικά ταμεία	34	1.460.609	1.293.324
Λοιπά περιουσιακά στοιχεία	35	122.020	119.692
Σύνολο μη κυκλοφορούντων περιουσιακών στοιχείων		<u>65.311.241</u>	<u>66.911.780</u>
Κυκλοφορούντα περιουσιακά στοιχεία			
Αποθέματα	36	221.761	230.360
Χρεώστες και προπληρωμές	37	12.960.970	10.276.096
Μετρητά και αντίστοιχα μετρητών	38	35.075.361	36.467.366
Σύνολο κυκλοφορούντων περιουσιακών στοιχείων		<u>48.258.092</u>	<u>46.973.822</u>
Σύνολο περιουσιακών στοιχείων		<u>113.569.333</u>	<u>113.885.602</u>
Αποθεματικά και υποχρεώσεις			
Αποθεματικά			
Συσσωρευμένα αποθεματικά		(15.675.531)	(7.638.473)
Άλλα αποθεματικά		-	-
		<u>(15.675.531)</u>	<u>(7.638.473)</u>
Υποχρεώσεις			
Μη βραχυπρόθεσμες υποχρεώσεις			
Μακροπρόθεσμο δάνεια	40	92.692.504	94.016.055
Ταμείο συντάξεων και φιλοδωρημάτων	31	2.262.454	2.072.027
Μακροπρόθεσμη υποχρέωση ταμείου συντάξεων και φιλοδωρημάτων	31	24.608.800	18.456.600
Αποθεματικό κυβερνητικής χορηγίας	41	1.099.125	826.934
Ειδικά ταμεία	34	1.582.629	1.413.016
Αναβαλλόμενα Έσοδα		137.477	195.806
Σύνολο μη βραχυπρόθεσμων υποχρεώσεων		<u>122.382.989</u>	<u>116.980.438</u>
Βραχυπρόθεσμες υποχρεώσεις			
Τρέχουσες δόσεις μακροπρόθεσμων δανείων	40	1.320.018	625.303
Πιστωτές και οφειλόμενα έξοδα	42	5.080.823	3.630.261
Παρατράβηγμα τράπεζας	39	461.034	288.073
Σύνολο βραχυπρόθεσμων υποχρεώσεων		<u>6.861.875</u>	<u>4.543.637</u>
Σύνολο υποχρεώσεων		<u>129.244.864</u>	<u>121.524.075</u>
Σύνολο αποθεματικών και υποχρεώσεων		<u>113.569.333</u>	<u>113.885.602</u>

Οι οικονομικές καταστάσεις εγκρίθηκαν από το Δημοτικό Συμβούλιο στις 3 Σεπτεμβρίου 2014.


 (Σ. ΣΩΤΗΡΙΟΥ)
 ΔΗΜΟΤΙΚΟΣ ΤΑΜΙΑΣ




 (Α.Ν. ΛΟΥΡΟΥΖΙΑΤΗΣ)
 ΔΗΜΑΡΧΟΣ

Οι σημειώσεις στις σελίδες 9 μέχρι 32 αποτελούν αναπόσπαστο μέρος των οικονομικών καταστάσεων.

ΔΗΜΟΣ ΛΑΡΝΑΚΑΣΚΑΤΑΣΤΑΣΗ ΜΕΤΑΒΟΛΩΝ ΣΤΑ ΣΥΣΣΩΡΕΥΜΕΝΑ ΑΠΟΘΕΜΑΤΙΚΑ
ΓΙΑ ΤΟ ΕΤΟΣ ΠΟΥ ΕΛΗΞΕ ΣΤΙΣ 31 ΔΕΚΕΜΒΡΙΟΥ 2011

	Σημ.	Συσσωρεύμενο αποθεματικό €
Υπόλοιπο την 1 Ιανουαρίου 2010		2.055.963
Αποσβέσεις		(2.153.802)
Συνολικό πλεόνασμα/(έλλειμμα) για το έτος 2010		<u>(6.904.566)</u>
Υπόλοιπο την 1 Ιανουαρίου 2011		(7.002.405)
Αποσβέσεις	46	219.924
Τόκοι	46	(855.992)
Συνολικό έλλειμμα για το έτος 2011		<u>(8.037.058)</u>
Υπόλοιπο την 31 Δεκεμβρίου 2011		<u>(15.675.531)</u>

Ο Δήμος Λάρνακας είναι Αρχή Τοπικής Αυτοδιοίκησης και δεν διαθέτει μετοχικό κεφάλαιο. Το αποθεματικό του Δήμου προέρχεται από τα συσσωρευμένα πλεονάσματα/ελλείμματα από την ίδρυσή του μέχρι την ημερομηνία της Κατάστασης Οικονομικής Θέσης.

ΔΗΜΟΣ ΛΑΡΝΑΚΑΣ
ΚΑΤΑΣΤΑΣΗ ΤΑΜΕΙΑΚΩΝ ΡΟΩΝ
ΓΙΑ ΤΟ ΕΤΟΣ ΠΟΥ ΕΛΗΞΕ ΣΤΙΣ 31 ΔΕΚΕΜΒΡΙΟΥ 2011

	Σημ.	<u>2011</u> €	<u>2010</u> €
Ροή Μετρητών από Εργασίες			
Έλλειμμα πριν από την φορολογία		(1.868.821)	(736.814)
Αναπροσαρμογές για:			
Αποσβέσεις ακινήτων, εγκαταστάσεων και εξοπλισμού	48	1.646.837	1.802.795
Χρεωλύσεις άυλων περιουσιακών στοιχείων	49	5.054	4.906
Κέρδος από πώληση ακινήτων, εγκαταστάσεων και εξοπλισμού		1.583	2.047
Τόκοι εισπρακτέοι	29	(142.723)	(182.390)
Τόκοι πληρωτέοι	30	1.246.933	1.101.637
Ολικό αναπροσαρμογών		2.757.684	2.728.995
Ροή μετρητών από εργασίες πριν τις αλλαγές στο κεφάλαιο κίνησης		888.863	1.992.181
Αύξηση/(μείωση) στα αποθέματα	36	8.599	(39.748)
Μείωση στους χρεώστες και προπληρωμές	37	(2.684.874)	(793.425)
Μείωση στους μακροπρόθεσμου χρεώστες	33	(324.222)	(1.016.252)
Αύξηση στους πιστωτές και οφειλόμενα έξοδα	42	1.450.562	564.131
Μείωση στα αναβαλλόμενα έσοδα		(58.329)	(58.119)
Ροή μετρητών από/(για) εργασίες		(719.401)	648.768
Φορολογία - Άμυνα που πληρώθηκε		(17.620)	(17.599)
Καθαρή ροή μετρητών από/(για) εργασίες		(737.021)	631.169
Ροή μετρητών από επενδυτικές δραστηριότητες			
Αγορά ακινήτων, εγκαταστάσεων και εξοπλισμού	48	389.993	(2.894.566)
Αγορά άυλων περιουσιακών στοιχείων	49	(1.840)	(3.621)
Εισπράξεις από πώληση ακινήτων, εγκαταστάσεων και εξοπλισμού		328	-
Χορηγίες και εισφορές για έργα ανάπτυξης	48	244.428	1.586.930
Τόκοι που εισπράχθηκαν	29	142.723	182.390
Καθαρή ροή μετρητών από/(για) επενδυτικές δραστηριότητες		775.632	(1.128.867)
Ροή μετρητών από χρηματοδοτικές δραστηριότητες			
Αποπληρωμή μακροπρόθεσμων δανείων		(628.835)	(3.265)
Νέα Μακροπρόθεσμα Δάνεια		-	72.716
Αποθεματικό Κυβερνητικής Χορηγίας		272.191	37.196
Τόκοι που πληρώθηκαν	30	(1.246.933)	(1.101.637)
Καθαρά μετρητά για χρηματοδοτικές δραστηριότητες		(1.603.577)	(994.990)
Καθαρή μείωση στα ταμειακά διαθέσιμα και αντίστοιχων μετρητών		(1.564.966)	(1.492.688)
Μετρητά/(τραπεζικό παρατράβηγμα) στην αρχή του έτους		36.179.293	37.671.981
Μετρητά/(τραπεζικό παρατράβηγμα) στο τέλος του έτους		34.614.327	36.179.293

Οι σημειώσεις στις σελίδες 9 μέχρι 32 αποτελούν αναπόσπαστο μέρος των οικονομικών καταστάσεων.

ΔΗΜΟΣ ΛΑΡΝΑΚΑΣ
ΣΗΜΕΙΩΣΕΙΣ ΣΤΙΣ ΟΙΚΟΝΟΜΙΚΕΣ ΚΑΤΑΣΤΑΣΕΙΣ
ΓΙΑ ΤΟ ΕΤΟΣ ΠΟΥ ΕΛΗΞΕ ΣΤΙΣ 31 ΔΕΚΕΜΒΡΙΟΥ 2011

1. Σύσταση και κύριες δραστηριότητες.

Ο Δήμος Λάρνακας αποτελεί νομικό πρόσωπο δημοσίου δικαίου, το οποίο συστάθηκε δυνάμει των διατάξεων του περί Δήμων Νόμου του 1985 (Ν. 111/85) και διοικείται από Δημοτικό Συμβούλιο που αποτελείται από τον Δήμαρχο, Αντιδήμαρχο και 25 Δημοτικούς Συμβούλους, οι οποίοι εκλέγονται από τους δημότες - εκλογείς του Δήμου.

Στην αρμοδιότητα του Δήμου ανήκει η διοίκηση όλων των τοπικών υποθέσεων και όλες οι νόμιμες εξουσίες του ασκούνται από το Δημοτικό Συμβούλιο και τον Δήμαρχο, σύμφωνα με τις διατάξεις του πιο πάνω Νόμου.

2. Λειτουργικό περιβάλλον.

Η Κυπριακή οικονομία έχει επηρεαστεί αρνητικά τα τελευταία χρόνια από τη διεθνή πιστωτική κρίση και την αστάθεια των χρηματιστηρίων. Κατά τη διάρκεια του 2012, υπήρξε σημαντική μείωση της διαθέσιμης ρευστότητας για δανεισμό από τα Κυπριακά χρηματοπιστωτικά ιδρύματα, λόγω κυρίως της χρηματοοικονομικής αστάθειας σε σχέση με την κρίση του Ελληνικού δημόσιου χρέους, περιλαμβανομένης της απομείωσης των Ομολόγων Ελληνικού Δημοσίου και των επιπτώσεων της στην Κυπριακή οικονομία. Επιπλέον, η δυνατότητα της Κυπριακής Δημοκρατίας να αντλήσει δανεισμό από τις διεθνείς χρηματαγορές έχει περιοριστεί σημαντικά μετά από τις μειώσεις στην πιστοληπτική της αξιολόγηση. Η Κυπριακή Κυβέρνηση εισήλθε σε διαπραγματεύσεις με την Ευρωπαϊκή Επιτροπή, την Ευρωπαϊκή Κεντρική Τράπεζα και το Διεθνές Νομισματικό Ταμείο (η "Τρόικα"), για οικονομική στήριξη. Περαιτέρω πληροφορίες δίνονται στη σημείωση 47.

Η αβέβαιη οικονομική κατάσταση στην Κύπρο, η περιορισμένη διαθεσιμότητα ρευστότητας για δανειοδότηση, η ζημιά απομείωσης επί των τραπεζικών καταθέσεων και η επιβολή περιοριστικών μέτρων, αναφορικά με συναλλαγές που εκτελούνται μέσω τραπεζικών ιδρυμάτων που λειτουργούν στην Κύπρο, σε συνδυασμό με την αναμενόμενη οικονομική ύφεση, θα μπορούσαν να επηρεάσουν:

- (α) Την ικανότητα του Δήμου να λάβει νέο δανεισμό ή να αναχρηματοδοτήσει υφιστάμενο δανεισμό με όρους και προϋποθέσεις παρόμοιες με εκείνες που εφαρμόστηκαν σε προηγούμενες συναλλαγές του.
- (β) Την ικανότητα των φορολογουμένων/χρεωστών να καταβάλουν κανονικά τις οφειλές τους προς τον Δήμο, σύμφωνα με τις διατάξεις της σχετικής νομοθεσίας και κατά συνέπεια το ύψος των εσόδων του Δήμου.
- (γ) Την ικανότητα του Δήμου να συνάψει συμβόλαια για την ανάπτυξη νέων μονάδων (ακινήτων).
- (δ) Τις προβλέψεις του Δημοτικού Συμβουλίου του Δήμου για τις αναμενόμενες ταμειακές ροές, αναφορικά με την αξιολόγηση απομείωσης για χρηματοοικονομικά και μη χρηματοοικονομικά περιουσιακά στοιχεία.
- (ε) Το ύψος των χορηγιών που παρέχονται προς τον Δήμο από το κράτος.

Το Δημοτικό Συμβούλιο έχει αξιολογήσει:

- (α) Κατά πόσο οποιεσδήποτε προβλέψεις απομείωσης κρίνονται αναγκαίες για χρηματοοικονομικά περιουσιακά στοιχεία που αναγνωρίζονται σε αποσβεσμένο κόστος, με την εξέταση της οικονομικής κατάστασης και των προοπτικών αυτών των περιουσιακών στοιχείων στο τέλος της περιόδου αναφοράς. Οι προβλέψεις για εμπορικά εισπρακτέα προσδιορίζονται με τη χρήση του μοντέλου "προκληθεισών ζημιών" που απαιτείται από το Διεθνές Λογιστικό Πρότυπο 39 "Χρηματοπιστωτικά Μέσα: Αναγνώριση και Επιμέτρηση". Το πρότυπο αυτό απαιτεί την αναγνώριση των ζημιών απομείωσης για εισπρακτέα που προέκυψαν από γεγονότα του παρελθόντος και δεν επιτρέπει την αναγνώριση ζημιών απομείωσης που θα μπορούσαν να προκύψουν από μελλοντικά γεγονότα, ασχέτως της πιθανότητας αυτών των μελλοντικών γεγονότων.
- (β) Την ικανότητα του Δήμου να συνεχίσει ως δρώσα οικονομική μονάδα.

Το Δημοτικό Συμβούλιο δεν είναι σε θέση να προβλέψει όλες τις εξελίξεις που θα μπορούσαν να έχουν αντίκτυπο στην οικονομία της Κύπρου και κατά συνέπεια, ποια επίδραση, αν υπάρχει, θα μπορούσαν να έχουν στη μελλοντική χρηματοοικονομική επίδοση, τις ταμειακές ροές και τη χρηματοοικονομική θέση του Δήμου. Με βάση την αξιολόγηση που έγινε, το Δημοτικό Συμβούλιο έχει συμπεράνει ότι δεν χρειάζονται επιπλέον προβλέψεις ή χρεώσεις απομείωσης.

Το Δημοτικό Συμβούλιο εκτιμά ότι λαμβάνει όλα τα αναγκαία μέτρα για τη διατήρηση της βιωσιμότητας του Δήμου και τη συνέχιση των εργασιών του στο σημερινό επιχειρηματικό και οικονομικό περιβάλλον.

3. Βάση ετοιμασίας

(α) Δήλωση συμμόρφωσης

Οι οικονομικές καταστάσεις έχουν ετοιμαστεί σύμφωνα με τα Διεθνή Πρότυπα Χρηματοοικονομικής Αναφοράς (ΔΠΧΑ), όπως αυτά υιοθετήθηκαν από την Ευρωπαϊκή Ένωση (ΕΕ) και τις απαιτήσεις του περί Δήμων Νόμου.

(β) Βάση επιμέτρησης

Οι οικονομικές καταστάσεις έχουν ετοιμαστεί με βάση την αρχή του ιστορικού κόστους.

ΔΗΜΟΣ ΛΑΡΝΑΚΑΣ
ΣΗΜΕΙΩΣΕΙΣ ΣΤΙΣ ΟΙΚΟΝΟΜΙΚΕΣ ΚΑΤΑΣΤΑΣΕΙΣ
ΓΙΑ ΤΟ ΕΤΟΣ ΠΟΥ ΕΛΗΞΕ ΣΤΙΣ 31 ΔΕΚΕΜΒΡΙΟΥ 2011

(γ) Υιοθέτηση νέων και αναθεωρημένων Προτύπων

Από την 1 Ιανουαρίου 2012 ο Δήμος υιοθέτησε όλα τα ΔΠΧΑ και τα Διεθνή Λογιστικά Πρότυπα (ΔΛΠ), τα οποία σχετίζονται με τις εργασίες του. Η υιοθέτηση αυτή δεν έχει επιφέρει σημαντικές αλλαγές στις οικονομικές καταστάσεις του Δήμου.

Κατά την ημερομηνία έγκρισης αυτών των οικονομικών καταστάσεων ορισμένα λογιστικά πρότυπα είχαν εκδοθεί, αλλά δεν είχαν τεθεί ακόμη σε εφαρμογή. Το Δημοτικό Συμβούλιο αναμένει πως η υιοθέτηση αυτών των λογιστικών προτύπων σε μελλοντικές περιόδους δεν θα έχει σημαντική επίδραση στις οικονομικές καταστάσεις του Δήμου.

(δ) Χρήση λογιστικών εκτιμήσεων και άσκηση κρίσης

Η ετοιμασία των οικονομικών καταστάσεων, σύμφωνα με τα Διεθνή Πρότυπα Χρηματοοικονομικής Αναφοράς, απαιτεί από τη Διεύθυνση την άσκηση κρίσης, να κάνει εκτιμήσεις και παραδοχές οι οποίες επηρεάζουν την εφαρμογή των λογιστικών αρχών και τα υπό αναφορά ποσά των περιουσιακών στοιχείων, υποχρεώσεων, εσόδων και εξόδων. Οι εκτιμήσεις και οι υποστηρίζουσες παραδοχές βασίζονται στην ιστορική εμπειρία και σε διάφορους άλλους παράγοντες, οι οποίοι πιστεύεται ότι είναι λογικοί υπό τις περιστάσεις. Τα πραγματικά αποτελέσματα μπορεί να διαφέρουν από αυτές τις εκτιμήσεις.

Οι εκτιμήσεις και υποστηρίζουσες παραδοχές αναθεωρούνται σε συνεχή βάση. Αναθεωρήσεις σε λογιστικές εκτιμήσεις αναγνωρίζονται στην περίοδο κατά την οποία η εκτίμηση αναθεωρείται αν η αναθεώρηση επηρεάζει μόνο αυτή την περίοδο ή την περίοδο της αναθεώρησης και μελλοντικές περιόδους αν η αναθεώρηση επηρεάζει τόσο την τρέχουσα, όσο και μελλοντικές περιόδους.

Συγκεκριμένα, πληροφορίες για σημαντικές εκτιμήσεις, αβεβαιότητες και κρίσιμες κρίσεις στην εφαρμογή των λογιστικών πολιτικών, οι οποίες έχουν την πιο σημαντική επίδραση στα ποσά που αναγνωρίστηκαν στις οικονομικές καταστάσεις, περιγράφονται πιο κάτω:

Προβλέψεις για επισφαλείς απαιτήσεις

Ο Δήμος εξετάζει αν υπάρχουν ενδείξεις αναφορικά με την πιθανότητα μη είσπραξης των οφειλόμενων ποσών φορολογιών, τελών, δικαιωμάτων και άλλες απαιτήσεις. Οι ενδείξεις στις οποίες βασίζεται η πρόβλεψη για επισφαλείς απαιτήσεις είναι το ιστορικό αποπληρωμής και η οικονομική κατάσταση του χρεώστη. Εάν υπάρχουν τέτοιες ενδείξεις, υπολογίζεται το ανακτήσιμο ποσό και δημιουργείται ανάλογη πρόβλεψη για επισφαλείς απαιτήσεις. Το ποσό της πρόβλεψης αναγνωρίζεται στην κατάσταση συνολικών εσόδων. Η αναθεώρηση του πιστωτικού κινδύνου είναι συνεχής και η μεθοδολογία και οι υποθέσεις για υπολογισμό της πρόβλεψης επισφαλών απαιτήσεων εξετάζονται σε τακτά χρονικά διαστήματα και αναπροσαρμόζονται ανάλογα. Για τη διαγραφή επισφαλών απαιτήσεων απαιτείται η έγκριση του Δημοτικού Συμβουλίου ή/και του Επάρχου, ανάλογα με το ύψος του ποσού της επισφάλειας για κάθε περίπτωση ξεχωριστά.

Αποτίμηση αποθεμάτων και προβλέψεις για πεπαλαιωμένα και βραδυκίνητα αποθέματα

Τα αποθέματα παρουσιάζονται στη χαμηλότερη τιμή του κόστους και της καθαρής πραγματοποιήσιμης αξίας τους. Το κόστος υπολογίζεται με τη μέθοδο της μέσης σταθμικής τιμής.

Ο Δήμος εξετάζει αν υπάρχουν ενδείξεις αναφορικά με την ικανότητα χρήσης των αποθεμάτων, καθώς και την ανάλογη αξία τους σε περίπτωση πώλησής τους. Η πρόβλεψη για τα εν λόγω αποθέματα βασίζεται στην προηγούμενη πείρα της διεύθυνσης, βάσει της οποίας γίνεται πρόβλεψη, λαμβάνοντας υπόψη τόσο την αξία των αποθεμάτων, όσο και την κίνηση και αποθηκευμένη ποσότητα που υπάρχει σε κάθε κατηγορία.

Το ποσό της πρόβλεψης/διαγραφής, μετά από σχετική έγκριση του Δημοτικού Συμβουλίου, αναγνωρίζεται στην κατάσταση συνολικών εσόδων. Η αναθεώρηση της αξίας των αποθεμάτων είναι συνεχής και η μεθοδολογία και οι υποθέσεις για υπολογισμό της πρόβλεψης εξετάζονται σε τακτά χρονικά διαστήματα και αναπροσαρμόζονται ανάλογα.

Δίκαιη αξία χρηματοοικονομικών μέσων

Η δίκαιη αξία των χρηματοοικονομικών μέσων που δεν διαπραγματεύονται σε ενεργή αγορά, προσδιορίζεται χρησιμοποιώντας μεθόδους αποτίμησης. Ο Δήμος ασκεί κρίση για την επιλογή διαφόρων μεθόδων αποτίμησης και κάνει υποθέσεις οι οποίες βασίζονται κυρίως στην κατάσταση της αγοράς και άλλα δεδομένα σε κάθε ημερομηνία αναφοράς.

ΔΗΜΟΣ ΛΑΡΝΑΚΑΣ
ΣΗΜΕΙΩΣΕΙΣ ΣΤΙΣ ΟΙΚΟΝΟΜΙΚΕΣ ΚΑΤΑΣΤΑΣΕΙΣ
ΓΙΑ ΤΟ ΕΤΟΣ ΠΟΥ ΕΛΗΞΕ ΣΤΙΣ 31 ΔΕΚΕΜΒΡΙΟΥ 2011

Απομείωση αξίας των χρηματοοικονομικών περιουσιακών στοιχείων που κρατούνται μέχρι τη λήξη

Ο Δήμος εξετάζει αν υπάρχουν ενδείξεις για απομείωση των χρηματοοικονομικών περιουσιακών στοιχείων που κρατούνται μέχρι τη λήξη, εκτιμώντας την παρούσα αξία των αναμενόμενων μελλοντικών ταμειακών εισροών.

Ωφελήματα αφυπηρέτησης

Το κόστος ωφελημάτων για το Σχέδιο Καθορισμένων Παροχών υπολογίζεται με βάση αναλογιστικές εκτιμήσεις, κατά τις οποίες χρησιμοποιούνται παραδοχές για τους προεξοφλητικούς συντελεστές, τα ποσοστά μακροπρόθεσμης απόδοσης των επενδύσεων, τον ρυθμό αύξησης των μισθών, τα ποσοστά θνησιμότητας και τις μελλοντικές αυξήσεις στα ωφελήματα αφυπηρέτησης όπου είναι αναγκαίο. Ο Δήμος κάνει αυτές τις παραδοχές βασιζόμενος σε προσδοκίες της αγοράς κατά την ημερομηνία αναφοράς, χρησιμοποιώντας τις καλύτερες εκτιμήσεις για κάθε παράμετρο, καλύπτοντας την περίοδο κατά την οποία η υποχρέωση θα διακανονιστεί. Λόγω της μακροχρόνιας φύσης του Σχεδίου, οι παραδοχές αυτές υπόκεινται σε σημαντική αβεβαιότητα.

Απομείωση μη χρηματοοικονομικών περιουσιακών στοιχείων

Απομείωση ενός μη χρηματοοικονομικού περιουσιακού στοιχείου υπάρχει όταν η λογιστική αξία υπερβαίνει την ανακτήσιμη αξία του, η οποία είναι η μεγαλύτερη αξία μεταξύ της εύλογης αξίας μείον έξοδα πώλησης και της αξίας χρήσης. Ο υπολογισμός της εύλογης αξίας μείον έξοδα πώλησης, γίνεται είτε με βάση την εφικτή πρόσοδο από την πώληση ενός περιουσιακού στοιχείου, στο πλαίσιο μιας αμφοτεροβαρούς συναλλαγής, στην οποία τα μέρη έχουν πλήρη γνώση και προσχωρούν οικιοθελώς, είτε με βάση τις παρατηρήσιμες τιμές αγοράς μετά από την αφαίρεση κάθε πρόσθετου άμεσου κόστους διάθεσης του περιουσιακού στοιχείου. Η αξία χρήσης είναι η παρούσα αξία των εκτιμώμενων μελλοντικών ταμειακών ροών που αναμένεται να πραγματοποιηθούν από τη συνεχή χρήση ενός περιουσιακού στοιχείου και από τη διάθεσή του στο τέλος της εκτιμώμενης ωφέλιμης ζωής του.

(ε) Νόμισμα λειτουργίας και παρουσίασης

Οι οικονομικές καταστάσεις παρουσιάζονται σε Ευρώ (€), το οποίο είναι το νόμισμα λειτουργίας και παρουσίασης του Δήμου.

4. Σημαντικές λογιστικές αρχές.

Οι κυριότερες λογιστικές αρχές που υιοθετήθηκαν στην ετοιμασία αυτών των οικονομικών καταστάσεων αναφέρονται πιο κάτω. Αυτές οι αρχές έχουν εφαρμοστεί με συνέπεια για όλες τις περιόδους που παρουσιάζονται σε αυτές τις οικονομικές καταστάσεις, εκτός από όπου δηλώνεται διαφορετικά.

(α) Αναγνώριση εισοδημάτων

Τα εισοδήματα του Δήμου αναγνωρίζονται όπως πιο κάτω:

(i) Φόροι, τέλη, άδειες και δικαιώματα

Τα εισοδήματα του Δήμου αφορούν στην επιβολή και εισπραξη φορολογιών, τελών, αδειών και δικαιωμάτων, ενοικίων και δικαιωμάτων από την παροχή υπηρεσιών, που απορρέουν από τις διατάξεις του περί Δήμων Νόμου και αναγνωρίζονται με βάση την αρχή των δεδουλευμένων εσόδων και εξόδων.

(ii) Χρεώστες σύμφωνα με το άρθρο 17

Δεν γίνεται πρόνοια για τόκους πάνω στις καθυστερημένες δόσεις που οφείλονται από δημότες.

(iii) Εξώδικα πρόστιμα και εισοδήματα πολιτιστικών και άλλων εκδηλώσεων

Τα εισοδήματα από εξώδικα πρόστιμα και πολιτιστικές και άλλες εκδηλώσεις αναγνωρίζονται κατά την εισπραξή τους, χωρίς να γίνεται πρόνοια για τυχόν ποσά που οφείλονται προς τον Δήμο.

(iv) Κυβερνητικές και άλλες χορηγίες - Αποθεματικό επιχορηγήσεων

Η τακτική κυβερνητική χορηγία, καθώς και άλλες κυβερνητικές ειδικές χορηγίες αναγνωρίζονται κατά την εισπραξή τους. Οι χορηγίες για την εκτέλεση έργων, τα οποία χρηματοδοτούνται από κοινού με την Κυβέρνηση, αναγνωρίζονται ανάλογα με τη δαπάνη/πρόοδο εκτέλεσης των έργων και με βάση την αρχή των δεδουλευμένων εσόδων και εξόδων. Το αποθεματικό επιχορηγήσεων περιλαμβάνει ποσά που εισπράχθηκαν για έργα για τα οποία οι δαπάνες δεν έχουν πραγματοποιηθεί.

ΔΗΜΟΣ ΛΑΡΝΑΚΑΣ
ΣΗΜΕΙΩΣΕΙΣ ΣΤΙΣ ΟΙΚΟΝΟΜΙΚΕΣ ΚΑΤΑΣΤΑΣΕΙΣ
ΓΙΑ ΤΟ ΕΤΟΣ ΠΟΥ ΕΛΗΞΕ ΣΤΙΣ 31 ΔΕΚΕΜΒΡΙΟΥ 2011

(ν) Έσοδα χρηματοδότησης

Τα έσοδα χρηματοδότησης περιλαμβάνουν τόκους εισπρακτέους, που υπολογίζονται με βάση την αρχή των δεδουλευμένων εσόδων και εξόδων, ανάλογα με τα ποσά που καθίστανται εισπρακτέα.

(β) Ωφελήματα αφυπηρέτησης μόνιμου προσωπικού

Ο Δήμος λειτουργεί Ταμείο Συντάξεων και Φιλοδωρημάτων, σύμφωνα με σχετικούς Κανονισμούς, για τους μόνιμους υπαλλήλους του.

Το κόστος των ωφελημάτων αφυπηρέτησης χρεώνεται στην κατάσταση συνολικών εσόδων κατά τη διάρκεια της υπηρεσίας του προσωπικού και εκτιμάται σε τακτά χρονικά διαστήματα από ανεξάρτητους διπλωματούχους αναλογιστές, με βάση τις πρόνοιες του ΔΛΠ 19 "Ωφελήματα Προσωπικού". Τυχόν αναλογιστικά πλεονάσματα ή ελλείμματα που προκύπτουν, καθώς και τυχόν ποσά που αφορούν στην συνολική καθαρή υποχρέωση του Δήμου, αναγνωρίζονται και καταχωρίζονται αμέσως, σύμφωνα και με τα αναθεωρημένα λογιστικά πρότυπα με ισχύ από την 1 Ιανουαρίου 2013, στην κατάσταση συνολικών εσόδων και στην κατάσταση οικονομικής θέσης, αντίστοιχα.

(γ) Ακίνητα, εγκαταστάσεις και εξοπλισμός

Τα ακίνητα, εγκαταστάσεις και εξοπλισμός παρουσιάζονται στην τιμή κόστους μείον συσσωρευμένες αποσβέσεις. Στις προσθήκες περιουσιακών στοιχείων υπολογίζονται αποσβέσεις για ολόκληρο τον χρόνο, ανεξάρτητα από την ημερομηνία αγοράς, ενώ για τις εκποιήσεις δεν υπολογίζονται αποσβέσεις για το σχετικό έτος. Ορισμένα περιουσιακά στοιχεία επιχορηγούνται/χρηματοδοτούνται από κοινού με την Κυβέρνηση. Η συνεισφορά του Δήμου κεφαλαιοποιείται και αποσβένεται με τη μέθοδο της σταθερής απόσβεσης.

Οι αποσβέσεις υπολογίζονται με βάση τη μέθοδο σταθερής απόσβεσης, ώστε το κόστος να κατανοηθεί κατά τη διάρκεια της εκτιμημένης ωφέλιμης ζωής των διαφόρων περιουσιακών στοιχείων. Η γη, τα έργα τέχνης, οι ζωγραφικοί πίνακες και άλλα εκθέματα μουσείων και ιστορικών αρχείων, καθώς και τα βιβλία δεν αποσβένονται.

Τα ποσοστά αποσβέσεων είναι τα εξής:

	%
Κτίρια	3
Κύρια έργα υποδομής	3
Επιστρώσεις οδών	16,67
Μηχανολογικές/ηλεκτρολογικές εγκαταστάσεις	10
Μηχανήματα	10
Οχήματα	20
Μοτοποδήλατα	15
Εξοπλισμός γραφείου, έπιπλα και σκεύη	10
Υλισμικό ηλεκτρονικών υπολογιστών	20
Εργαλεία και άλλος εξοπλισμός	33,33
Μουσικά όργανα	10

Όπου η λογιστική αξία ενός περιουσιακού στοιχείου είναι μεγαλύτερη από το υπολογιζόμενο ποσό ανάκτησης, αυτή απομειώνεται αμέσως στο ποσό της ανάκτησης μέσω της κατάστασης συνολικών εσόδων.

Δαπάνες για επιδιορθώσεις και συντήρηση ακινήτων, εγκαταστάσεων και εξοπλισμού, χρεώνονται στην κατάσταση συνολικών εσόδων στο έτος που πραγματοποιούνται. Το κόστος σημαντικών ανακαινίσεων και άλλες μεταγενέστερες δαπάνες περιλαμβάνονται στην αξία του περιουσιακού στοιχείου όταν είναι πιθανό πως θα προκύψουν μελλοντικά οικονομικά οφέλη στον Δήμο μεγαλύτερα από αυτά που αρχικά αναμένονταν σύμφωνα με την αρχική απόδοση του περιουσιακού στοιχείου. Οι σημαντικές ανακαινίσεις αποσβένονται κατά τη διάρκεια της υπόλοιπης ωφέλιμης χρήσης του σχετικού περιουσιακού στοιχείου.

Ένα στοιχείο των ακινήτων, εγκαταστάσεων και εξοπλισμού, διαγράφεται κατά τη διάθεσή του ή όταν δεν αναμένεται να προκύψουν μελλοντικά οικονομικά οφέλη από τη συνεχή χρήση του στοιχείου ενεργητικού. Το κέρδος ή η ζημιά που προκύπτει κατά την πώληση ή την απόσυρση ενός στοιχείου των ακινήτων, εγκαταστάσεων και εξοπλισμού, καθορίζεται ως η διαφορά μεταξύ των εισπράξεων των πωλήσεων και της λογιστικής αξίας του στοιχείου ενεργητικού και αναγνωρίζεται στην κατάσταση συνολικών εσόδων.

ΔΗΜΟΣ ΛΑΡΝΑΚΑΣ
ΣΗΜΕΙΩΣΕΙΣ ΣΤΙΣ ΟΙΚΟΝΟΜΙΚΕΣ ΚΑΤΑΣΤΑΣΕΙΣ
ΓΙΑ ΤΟ ΕΤΟΣ ΠΟΥ ΕΛΗΞΕ ΣΤΙΣ 31 ΔΕΚΕΜΒΡΙΟΥ 2011

(δ) Λογισμικά προγράμματα

Δαπάνες που έχουν άμεση σχέση με ξεχωριστά λογισμικά προγράμματα που ανήκουν στον Δήμο και που αναμένεται ότι θα δημιουργήσουν οικονομικά οφέλη που θα υπερβαίνουν τις δαπάνες για περισσότερο από ένα έτος, αναγνωρίζονται ως άυλα περιουσιακά στοιχεία. Μετέπειτα τα λογισμικά προγράμματα παρουσιάζονται στο κόστος μείον συσσωρευμένες χρεολύσεις και μείον οποιαδήποτε συσσωρευμένη απομείωση στην αξία.

Δαπάνες που βελτιώνουν ή επεκτείνουν την απόδοση των λογισμικών προγραμμάτων πέραν από τις αρχικές προδιαγραφές κεφαλαιοποιούνται. Δαπάνες που σχετίζονται με τη συντήρηση λογισμικών προγραμμάτων χρεώνονται στην κατάσταση συνολικών εσόδων στο έτος που προκύπτουν.

Τα λογισμικά προγράμματα αποσβένονται σύμφωνα με τη σταθερή μέθοδο σε περίοδο που δεν υπερβαίνει τα πέντε έτη. Στις προσθήκες λογισμικών προγραμμάτων υπολογίζονται αποσβέσεις για ολόκληρο τον χρόνο ανεξάρτητα από την ημερομηνία αγοράς, ενώ για τις εκποιήσεις δεν υπολογίζονται αποσβέσεις για το σχετικό έτος.

(ε) Δευτερεύοντα έργα υποδομής

Τα έργα αυτά περιλαμβάνουν διαμόρφωση χώρων πρασίνου και πλατειών, διαμόρφωση παιδικών χαρών, ανάπτυξη κήπων, βελτιώσεις γηπέδων κ.λπ. Οι δαπάνες για τα έργα αυτά αποσβένονται εξ ολοκλήρου στο έτος που πραγματοποιούνται.

(στ) Χρηματοοικονομικά μέσα

Τα χρηματοοικονομικά περιουσιακά στοιχεία και οι χρηματοοικονομικές υποχρεώσεις καταχωρίζονται στην κατάσταση οικονομικής θέσης, από τη στιγμή που ο Δήμος καθίσταται ένα μέρος εκ των συμβαλλομένων του χρηματοοικονομικού μέσου.

Απαιτήσεις από φορολογίες, τέλη, άδειες και δικαιώματα

Οι απαιτήσεις που προκύπτουν από την επιβολή φορολογιών, τελών, αδειών και δικαιωμάτων αρχικά επιμετρούνται στην εύλογη αξία και μεταγενέστερα επιμετρούνται στο αναπόσβεστο κόστος με τη χρήση της μεθόδου του πραγματικού επιτοκίου. Κατάλληλες προβλέψεις για εκτιμώμενα μη ανακτήσιμα ποσά αναγνωρίζονται στην κατάσταση συνολικών εσόδων όταν υπάρχει αντικειμενική απόδειξη ότι το περιουσιακό στοιχείο έχει απομειωθεί. Η αναγνωριζόμενη πρόβλεψη επιμετρείται ως η διαφορά μεταξύ της λογιστικής αξίας του περιουσιακού στοιχείου και της παρούσας αξίας των εκτιμώμενων μελλοντικών ταμειακών ροών προεξοφλημένων με το πραγματικό επιτόκιο που ίσχυε κατά την αρχική αναγνώριση.

Επενδύσεις

Ο Δήμος ταξινομεί τις επενδύσεις του σε μετοχές και ομόλογα στις ακόλουθες κατηγορίες:

(α) Χρηματοοικονομικά περιουσιακά στοιχεία που αποτιμούνται σε δίκαιη αξία μέσω των αποτελεσμάτων.

(β) Επενδύσεις που κρατούνται μέχρι τη λήξη.

(γ) Χρηματοοικονομικά περιουσιακά στοιχεία διαθέσιμα προς πώληση.

Η ταξινόμηση των επενδύσεων εξαρτάται από τον σκοπό για τον οποίο αποκτήθηκαν οι επενδύσεις. Ο Δήμος αποφασίζει την κατάλληλη ταξινόμηση των επενδύσεων κατά την αρχική αναγνώριση και επαναξιολογεί την ταξινόμησή τους σε κάθε ημερομηνία αναφοράς.

(α) Χρηματοοικονομικά περιουσιακά στοιχεία που αποτιμούνται σε δίκαιη αξία μέσω των αποτελεσμάτων

Αυτή η κατηγορία έχει δύο υποκατηγορίες: χρηματοοικονομικά περιουσιακά στοιχεία προς εμπορία και αυτά που ορίστηκαν σε δίκαιη αξία μέσω των αποτελεσμάτων κατά την αρχική αναγνώριση. Ένα χρηματοοικονομικό περιουσιακό στοιχείο περιλαμβάνεται σε αυτή την κατηγορία αν αποκτήθηκε με κύριο σκοπό τη δημιουργία κέρδους από βραχυπρόθεσμες διακυμάνσεις των τιμών. Τα περιουσιακά στοιχεία στην κατηγορία αυτή ταξινομούνται ως κυκλοφορούντα περιουσιακά στοιχεία αν είναι προς εμπορία ή αναμένεται να πωληθούν μέσα σε δώδεκα μήνες από την ημερομηνία του ισολογισμού.

(β) Επενδύσεις που κρατούνται μέχρι τη λήξη

Επενδύσεις με σταθερές ή προσδιορίσιμες πληρωμές και με σταθερή λήξη, τις οποίες ο Δήμος έχει τη θετική πρόθεση και δυνατότητα να κρατήσει μέχρι τη λήξη τους, εκτός από δημιουργούμενα δάνεια και εισπρακτέα, ταξινομούνται ως επενδύσεις που κρατούνται μέχρι τη λήξη. Αυτές οι επενδύσεις περιλαμβάνονται στα μη κυκλοφορούντα περιουσιακά στοιχεία, εκτός από αυτές που έχουν λήξη εντός δώδεκα μηνών από την ημερομηνία της κατάστασης οικονομικής θέσης, που περιλαμβάνονται στα κυκλοφορούντα περιουσιακά στοιχεία.

ΔΗΜΟΣ ΛΑΡΝΑΚΑΣ
ΣΗΜΕΙΩΣΕΙΣ ΣΤΙΣ ΟΙΚΟΝΟΜΙΚΕΣ ΚΑΤΑΣΤΑΣΕΙΣ
ΓΙΑ ΤΟ ΕΤΟΣ ΠΟΥ ΕΛΗΞΕ ΣΤΙΣ 31 ΔΕΚΕΜΒΡΙΟΥ 2011

(γ) Χρηματοοικονομικά περιουσιακά στοιχεία διαθέσιμα προς πώληση

Επενδύσεις που αποκτούνται για απεριόριστο χρονικό διάστημα, οι οποίες μπορεί να πωληθούν λόγω ανάγκης ρευστότητας ή αλλαγών στα επιτόκια, ταξινομούνται ως χρηματοοικονομικά περιουσιακά στοιχεία διαθέσιμα προς πώληση και περιλαμβάνονται στα μη κυκλοφορούντα περιουσιακά στοιχεία, εκτός αν η Διεύθυνση έχει τη δεδηλωμένη πρόθεση να κρατήσει τις επενδύσεις αυτές για λιγότερο από δώδεκα μήνες από την ημερομηνία της κατάστασης οικονομικής θέσης ή εκτός αν θα χρειαστεί να πωληθούν για αύξηση του λειτουργικού κεφαλαίου, που σε τέτοια περίπτωση περιλαμβάνονται στα κυκλοφορούντα περιουσιακά στοιχεία.

Αγορές και πωλήσεις επενδύσεων με βάση συμβόλαιο κανονικής παράδοσης αναγνωρίζονται κατά την ημερομηνία που διεξάγεται η συναλλαγή, που είναι η ημερομηνία κατά την οποία ο Δήμος δεσμεύεται να αγοράσει ή να πωλήσει το περιουσιακό στοιχείο. Οι επενδύσεις αναγνωρίζονται αρχικά σε δίκαιη αξία, πλέον το κόστος συναλλαγής για όλα τα χρηματοοικονομικά περιουσιακά στοιχεία που δεν παρουσιάζονται σε δίκαιη αξία μέσω των αποτελεσμάτων. Οι επενδύσεις διαγράφονται όταν το δικαίωμα να εισπραχθούν χρηματικές ροές από τις επενδύσεις έχει λήξει ή έχει μεταφερθεί και ο Δήμος έχει ουσιαστικά μεταφέρει όλα τα ρίσκα και οφέλη ιδιοκτησίας. Τα χρηματοοικονομικά περιουσιακά στοιχεία διαθέσιμα προς πώληση και χρηματοοικονομικά περιουσιακά στοιχεία που αποτιμούνται σε δίκαιη αξία μέσω των αποτελεσμάτων, παρουσιάζονται μετέπειτα σε δίκαιη αξία. Τα δάνεια και εισπρακτέα και οι επενδύσεις που κρατούνται μέχρι τη λήξη, παρουσιάζονται σε αποσβεσμένο κόστος χρησιμοποιώντας τη μέθοδο του πραγματικού επιτοκίου.

Οι επενδύσεις που κρατούνται μέχρι τη λήξη παρουσιάζονται στην κατάσταση οικονομικής θέσης στην ονομαστική τους αξία πλέον τη διαφορά υπέρ το άρτιο ή μείον την έκπτωση που δεν έχει αποσβεστεί. Οποιαδήποτε διαφορά υπέρ το άρτιο ή έκπτωση που προκύπτει από την αγορά τέτοιων επενδύσεων, αποσβένεται με σταθερή βάση στο διάστημα από την ημερομηνία απόκτησης μέχρι την ημερομηνία λήξης.

Πραγματοποιηθέντα και μη πραγματοποιηθέντα κέρδη και ζημιές που προέρχονται από αλλαγές στη δίκαιη αξία των χρηματοοικονομικών περιουσιακών στοιχείων που αποτιμούνται σε δίκαιη αξία μέσω των αποτελεσμάτων περιλαμβάνονται στην κατάσταση συνολικών εσόδων στην περίοδο που προκύπτουν. Μη πραγματοποιηθέντα κέρδη ή ζημιές που προκύπτουν από αλλαγές στη δίκαιη αξία των χρηματοοικονομικών περιουσιακών στοιχείων διαθέσιμων προς πώληση αναγνωρίζονται στα ίδια κεφάλαια. Όταν χρηματοοικονομικά περιουσιακά στοιχεία διαθέσιμα προς πώληση πωληθούν ή υποστούν απομείωση στην αξία, οι συσσωρευμένες αναπροσαρμογές στη δίκαιη αξία συμπεριλαμβάνονται στην κατάσταση συνολικών εσόδων.

Η δίκαιη αξία των επενδύσεων που διαπραγματεύονται σε μια ενεργή αγορά βασίζεται στη χρηματιστηριακή τιμή προσφοράς. Εάν η αγορά για ένα χρηματοοικονομικό περιουσιακό στοιχείο δεν είναι ενεργή όπως επίσης και για μη εισηγμένες μετοχές, ο Δήμος προσδιορίζει τη δίκαιη αξία χρησιμοποιώντας μεθόδους αποτίμησης. Οι μέθοδοι αποτίμησης περιλαμβάνουν τη χρήση πρόσφατων συναλλαγών που έγιναν σε καθαρά εμπορική βάση, αναφορά σε παρόμοιους τίτλους και μεθόδους προεξοφλημένων ταμειακών ροών κάνοντας μέγιστη χρήση δεδομένων της αγοράς και ελάχιστη χρήση εσωτερικών δεδομένων του Δήμου. Για μετοχές όπου η δίκαιη αξία δεν μπορεί να υπολογιστεί με αξιοπιστία, αναγνωρίζονται σε κόστος μείον οποιαδήποτε απομείωση στην αξία.

Ο Δήμος αξιολογεί σε κάθε ημερομηνία αναφοράς κατά πόσον υπάρχει αντικειμενική απόδειξη ότι ένα χρηματοοικονομικό περιουσιακό στοιχείο ή μια ομάδα χρηματοοικονομικών περιουσιακών στοιχείων, έχει υποστεί απομείωση στην αξία.

Στην περίπτωση τίτλων που ταξινομήθηκαν ως διαθέσιμοι προς πώληση, μια σημαντική ή παρατεταμένη μείωση στη δίκαιη αξία της μετοχής κάτω από το κόστος της λαμβάνεται υπόψη ως ένδειξη πιθανής απομείωσης στην αξία. Αν υπάρχουν τέτοιες ενδείξεις για χρηματοοικονομικά περιουσιακά στοιχεία διαθέσιμα προς πώληση, η συσσωρευμένη ζημιά η οποία προσδιορίζεται ως η διαφορά μεταξύ του κόστους απόκτησης και της παρούσας δίκαιης αξίας, μείον ζημιές απομείωσης του περιουσιακού στοιχείου που προηγουμένως αναγνωρίστηκαν στα αποτελέσματα, μεταφέρεται από τα ίδια κεφάλαια και αναγνωρίζεται στην κατάσταση λογαριασμού αποτελεσμάτων. Οι ζημιές απομείωσης που αναγνωρίστηκαν στην κατάσταση λογαριασμού αποτελεσμάτων για μετοχικούς τίτλους δεν αντιστρέφονται μέσω της κατάστασης λογαριασμού αποτελεσμάτων.

ΔΗΜΟΣ ΛΑΡΝΑΚΑΣ
ΣΗΜΕΙΩΣΕΙΣ ΣΤΙΣ ΟΙΚΟΝΟΜΙΚΕΣ ΚΑΤΑΣΤΑΣΕΙΣ
ΓΙΑ ΤΟ ΕΤΟΣ ΠΟΥ ΕΛΗΞΕ ΣΤΙΣ 31 ΔΕΚΕΜΒΡΙΟΥ 2011

Για τα χρηματοοικονομικά στοιχεία του ενεργητικού που παρουσιάζονται σε αναπόσβεστο κόστος γίνεται αξιολόγηση κατά πόσον υπάρχει αντικειμενική ένδειξη απομείωσής τους, είτε για το κάθε στοιχείο ξεχωριστά, είτε για ομάδες στοιχείων συλλογικά. Αν υπάρχουν αντικειμενικές ενδείξεις ότι υπάρχει ζημιά απομείωσης, το ποσό της ζημιάς υπολογίζεται ως η διαφορά μεταξύ της λογιστικής αξίας του περιουσιακού στοιχείου και της παρούσας αξίας των υπολογιζόμενων μελλοντικών ταμειακών ροών (μη περιλαμβανομένων μελλοντικών αναμενόμενων πιστωτικών ζημιών που δεν έχουν ακόμα πραγματοποιηθεί). Η παρούσα αξία των μελλοντικών ταμειακών ροών υπολογίζεται λαμβάνοντας υπόψη το αρχικό πραγματικό επιτόκιο του χρηματοοικονομικού περιουσιακού στοιχείου.

Ταμείο και ταμειακά ισοδύναμα

Το ταμείο και τα ταμειακά ισοδύναμα περιλαμβάνουν μετρητά και καταθέσεις όψεως και άλλες βραχυπρόθεσμες υψηλής ρευστότητας επενδύσεις, οι οποίες είναι εύκολα μετατρέψιμες σε ένα γνωστό ποσό μετρητών και υπόκεινται σε ασήμαντο κίνδυνο μεταβολής στην αξία.

Υποχρεώσεις από δραστηριότητες του Δήμου

Οι υποχρεώσεις από δραστηριότητες του Δήμου αρχικά επιμετρούνται στην εύλογη αξία τους και μεταγενέστερα επιμετρούνται στο αναπόσβεστο κόστος με τη χρησιμοποίηση της μεθόδου του πραγματικού επιτοκίου.

Προβλέψεις

Οι προβλέψεις αναγνωρίζονται όταν ο Δήμος έχει μια παρούσα νομική ή τεκμαιρόμενη υποχρέωση που προκύπτει από προηγούμενα γεγονότα, είναι πιθανό να υπάρξει ροή περιουσιακών στοιχείων για εξόφληση αυτής της υποχρέωσης και το ποσό της υποχρέωσης μπορεί να υπολογιστεί αξιόπιστα. Όταν ο Δήμος αναμένει η πρόβλεψη να αποπληρωθεί, για παράδειγμα με βάση ένα ασφαλιστικό συμβόλαιο, η αποπληρωμή αναγνωρίζεται ως ξεχωριστό περιουσιακό στοιχείο μόνο όταν η αποπληρωμή είναι σχεδόν βεβαία.

Μακροπρόθεσμες υποχρεώσεις

Οι μακροπρόθεσμες υποχρεώσεις αντιπροσωπεύουν ποσά τα οποία είναι πληρωτέα πέραν των δώδεκα μηνών από την ημερομηνία αναφοράς.

Συγκριτικές πληροφορίες

Όπου χρειάζεται, τα συγκριτικά ποσά έχουν αναπροσαρμοστεί για να συνάδουν με τις αλλαγές στην παρουσίαση στο τρέχον έτος.

	<u>2011</u>	<u>2010</u>
	€	€
5. Φόροι		
Επαγγελματικός Φόρος	1.077.619	981.577
Φόρος Θεάματος	278.410	243.326
	<u>1.356.029</u>	<u>1.224.903</u>

ΔΗΜΟΣ ΛΑΡΝΑΚΑΣ
ΣΗΜΕΙΩΣΕΙΣ ΣΤΙΣ ΟΙΚΟΝΟΜΙΚΕΣ ΚΑΤΑΣΤΑΣΕΙΣ
ΓΙΑ ΤΟ ΕΤΟΣ ΠΟΥ ΕΛΗΞΕ ΣΤΙΣ 31 ΔΕΚΕΜΒΡΙΟΥ 2011

	<u>2011</u>	<u>2010</u>
	€	€
6. Τέλη, Άδειες και Δικαιώματα		
Άδειες Οικοδομών και Διαχωρισμών	267.513	286.711
Πολεοδομικές Άδειες	118.966	140.509
Άδειες Σκύλων	11.849	11.070
Άδειες Οινόπνευματων Ποτών	41.393	43.785
Άδειες Πώλησης Καπνού	7.074	11.380
Άδειες Επαγγελματικών Υποστατικών	335.116	300.660
Άδειες Διαφημίσεων	140.141	137.677
Τέλη Σκυβάλων	4.073.155	3.441.614
Δικαιώματα χρήσης χώρου σκυβάλων	104.727	167.907
Τέλος Ακίνητης Ιδιοκτησίας	1.472.171	1.437.455
Τέλη Διανυκτέρευσης	113.983	-
Τέλος Εισόδου Μουσείο Φυσικής Ιστορίας	3.000	-
Άδειες Πολιτικών Γάμων	244.219	208.695
Άδειες Πλανοδιωπώλησης	35.199	15.796
Άδειες Πώλησης Φθαρτών	9.768	9.625
Άδειες Χρήσης Παραλίας	175.491	145.013
Άδειες Θαλασσίων Παιγνιδιών	9.168	9.168
Άδειες Διευκολύνσεων Παραλίας Φοινικούδων-Μακένζυ	6.891	12.685
Άδειες Θεάματος	6.850	7.316
Δικαιώματα Έκδοσης Πιστοποιητικών Υγείας	3.825	3.750
Ζυγιστικά Δικαιώματα	40.409	42.502
Άδειες Πρατηρίων Πετρελαιοειδών	38.426	31.524
Άδειες Κολυμβητικών Δεξαμενών	51	-
	<u>7.259.385</u>	<u>6.464.842</u>
7. Δικαιώματα Παροχής Υπηρεσιών		
Δικαιώματα Χώρων Στάθμευσης	459.841	453.374
Δικαιώματα Χρήσης Παραλιακού Μετώπου και άλλων Δημ. Χώρων	421.486	391.052
	<u>881.327</u>	<u>844.426</u>
8. Ενοίκια		
Ενοίκια Δημοτικών Αγορών	101.863	109.183
Ενοίκια Περιπτέρων	173.282	169.629
Ενοίκια Βιοτεχνικής Περιοχής	55.272	54.264
Ενοίκια Εργατικών Κατοικιών	11.089	10.392
Ενοίκια Δημοτικών Υποστατικών	176.365	170.601
Ενοίκια Λαϊκής Γειτονίας	10.880	12.647
Ενοίκια Δημοτικών Θεάτρων	40.242	36.370
	<u>568.993</u>	<u>563.086</u>
9. Πρόστιμα και Προσεπιβαρύνσεις		
Τροχονόμοι Δήμου	387.167	402.415
Εξώδικα Πρόστιμα Τροχαίας	803.360	520.344
Πρόστιμα Μέσω Δικαστηρίου	92.576	126.721
Προσεπιβαρύνσεις	198.736	158.802
Δικηγορικά Έξοδα που Επιδικάστηκαν	117.644	125.986
Διάφορες άλλα Πρόστιμα	2.654	4.539
	<u>1.602.137</u>	<u>1.338.807</u>

ΔΗΜΟΣ ΛΑΡΝΑΚΑΣ
ΣΗΜΕΙΩΣΕΙΣ ΣΤΙΣ ΟΙΚΟΝΟΜΙΚΕΣ ΚΑΤΑΣΤΑΣΕΙΣ
ΓΙΑ ΤΟ ΕΤΟΣ ΠΟΥ ΕΛΗΞΕ ΣΤΙΣ 31 ΔΕΚΕΜΒΡΙΟΥ 2011

	<u>2011</u>	<u>2010</u>
	€	€
10. Ανάκτηση Εξόδων		
Δικαιώματα Αποκατάσταση Εσκαφέντων Οδών	364.472	612.358
Δικαιώματα Καθαρισμού Οικοπέδων και Ανοικτών Χώρων	94.240	93.925
Δικαιώματα Παροχής Υπηρεσιών σε Τρίτους	3.922	4.383
Διοικητικά Τέλη	7.089	3.829
Μείωση Εξόδων Προηγούμενης Χρήσης	20.676	18.748
Ανάκτηση Πληρωμών Αδειών Απουσίας Εργατών & Υπαλλήλων	102.077	105.957
Ανάκτηση Μισθών και Ημερομισθίων	11.075	9.000
Ανάκτηση άλλων Δαπανών	229	186
	<u>603.780</u>	<u>848.386</u>
11. Έσοδα Κοινωνικών Υπηρεσιών		
Δικαιώματα Μελάθρου Ευγηρίας	112.783	135.492
Συνδρομές Δημοτικής Βιβλιοθήκης	5.855	5.028
	<u>118.638</u>	<u>140.520</u>
12. Έσοδα Πολιτιστικών και άλλων Εκδηλώσεων		
Εκδηλώσεις Κατακλυσμού	187.175	147.437
Δημοτικό Ωδείο	9.624	8.275
	<u>196.799</u>	<u>155.712</u>
13. Διάφορα Έσοδα		
Μεταφορά Καταθέσεων Ντεπταζιτών	65.058	46.786
Εισπράξεις από Διάθεση Εγγράφων	37.301	13.702
Πωλήσεις Δημοτικών Εκδόσεων	98	-
Διάφορα άλλα Έσοδα	1.113	4.275
	<u>103.570</u>	<u>64.763</u>
14. Κυβερνητικές και άλλες Χορηγίες		
Τακτική Κρατική Χορηγία	5.869.458	5.865.102
Χορηγία για Απώλεια Επαγγελματικού Φόρου	3.029.024	3.189.089
Χορηγία για Απώλεια Διαπυλίων	339.005	339.005
Χορηγία για απώλεια τέλους Ακίνητης Ιδιοκτησίας	36.906	36.906
Χορηγία για Διανυκτερεύσεις	-	140.873
Κρατική Συνεισφορά για Δημοτική Βιβλιοθήκη	8.000	8.000
	<u>9.282.393</u>	<u>9.578.975</u>

ΔΗΜΟΣ ΛΑΡΝΑΚΑΣ
ΣΗΜΕΙΩΣΕΙΣ ΣΤΙΣ ΟΙΚΟΝΟΜΙΚΕΣ ΚΑΤΑΣΤΑΣΕΙΣ
ΓΙΑ ΤΟ ΕΤΟΣ ΠΟΥ ΕΛΗΞΕ ΣΤΙΣ 31 ΔΕΚΕΜΒΡΙΟΥ 2011

	<u>2011</u>	<u>2010</u>
	€	€
15. Μισθοί και Ημερομίσθια		
<u>A. Μόνιμο Υπαλληλικό Προσωπικό</u>		
Βασικοί Μισθοί Υπαλλήλων	2.734.085	2.643.594
Τιμαριθμικό Επίδομα Υπαλλήλων	700.074	637.468
13ος Μισθός Υπαλλήλων	277.161	279.348
Υπερωρίες Υπαλλήλων	200.368	193.331
Επιδόματα Υπαλλήλων	85.676	61.640
Μικτός Μισθός Μόνιμου Υπαλληλικού Προσωπικού	3.997.364	3.815.381
<u>B. Έκτακτο Υπαλληλικό Προσωπικό</u>		
Βασικοί Μισθοί Υπαλλήλων	231.955	273.218
Τιμαριθμικό Επίδομα Υπαλλήλων	104.162	59.455
13ος Μισθός Υπαλλήλων	41.101	27.516
Υπερωρίες Υπαλλήλων	14.371	31.393
Επιδόματα Υπαλλήλων	-	-
Μικτός Μισθός Έκτακτου Υπαλληλικού Προσωπικού	391.589	391.582
<u>Γ. Υπαλληλικό Προσωπικό Αορίστου Χρόνου</u>		
Βασικοί Μισθοί Υπαλλήλων	152.293	145.699
Τιμαριθμικό Επίδομα Υπαλλήλων	41.302	41.676
13ος Μισθός Υπαλλήλων	16.664	15.441
Υπερωρίες Υπαλλήλων	278	-
Επιδόματα Υπαλλήλων	1.380	1.800
Μικτός Μισθός Υπαλληλικού Προσωπικού Αορίστου Χρόνου	211.917	204.616
Σύνολο Μικτών Μισθών Υπαλλήλων	4.600.870	4.411.579
<u>Δ. Μόνιμο Εργατικό Προσωπικό</u>		
Βασικά Ημερομίσθια Εργατών	1.540.131	1.467.113
Τιμαριθμικό Επίδομα Εργατών	3.045.380	2.945.235
13ος Μισθός Εργατών	386.393	370.686
Υπερωρίες Εργατών	187.782	187.939
Επιδόματα Εργατών	71.881	53.644
Μικτά Ημερομίσθια Μόνιμου Εργατικού Προσωπικού	5.231.567	5.024.617
Σύνολο Μικτών Μισθών & Ημερομισθίων Υπαλλήλων & Εργατών	9.832.437	9.436.196
<u>Ε. Εισφορές Δήμου</u>		
Ταμείο Κοινωνικών Ασφαλίσεων	805.654	746.766
Ταμείο Πλεονάζοντος Προσωπικού	115.386	111.182
Ταμείο Ανθρώπινου Δυναμικού	48.088	46.337
Ταμείο Κοινωνικής Συνοχής	196.955	189.550
Ταμείο Ευημερίας Υπαλλήλων & Εργατών	192.022	186.772
Ιατροφαρμακευτική Περίθαλψη Υπαλλήλων	113.608	102.182
Ιατροφαρμακευτική Περίθαλψη Εργατών	134.296	121.244
Στολές	27.268	24.119
Ασφάλιστρα Εργατοϋπαλλήλων	61.569	54.394
Σύνολο Εισφορών Εργοδότη	1.694.846	1.582.546
Ολικό Κόστος Δήμου για Μισθούς και Ημερομίσθια	11.527.283	11.018.742

ΔΗΜΟΣ ΛΑΡΝΑΚΑΣ
ΣΗΜΕΙΩΣΕΙΣ ΣΤΙΣ ΟΙΚΟΝΟΜΙΚΕΣ ΚΑΤΑΣΤΑΣΕΙΣ
ΓΙΑ ΤΟ ΕΤΟΣ ΠΟΥ ΕΛΗΞΕ ΣΤΙΣ 31 ΔΕΚΕΜΒΡΙΟΥ 2011

	<u>2011</u>	<u>2010</u>
	€	€
16. Αντιμισθία, Αποζημιώσεις και Επιδόματα		
<u>Δημάρχου και Δημοτικών Συμβούλων</u>		
Αντιμισθία Δημάρχου	40.106	40.106
Επιδόματα Δημάρχου	22.550	22.550
Αντιμισθία Αντιδημάρχου	7.381	7.381
Επιδόματα Αντιδημάρχου	4.921	4.921
Αποζημιώσεις Δημοτικών Συμβούλων	107.640	107.640
Επιδόματα Δημοτικών Συμβούλων	71.760	71.760
	<u>254.358</u>	<u>254.358</u>
17. Ηλεκτροφωτισμός		
Ηλεκτροφωτισμός Πόλης	709.641	629.095
Ηλεκτροφωτισμός Δημοτικών Υποστατικών	170.506	126.326
Τουρπίνες	22.151	11.810
Φώτα Τροχαίας - Διαβάσεις Πεζών	90.035	57.953
Διάφορα	73.579	60.840
	<u>1.065.912</u>	<u>886.024</u>
18. Συντήρηση και Βελτίωση Οδών, Οδικού Φωτισμού, Φώτων Τροχαίας και Έργων Κοινής Ωφελείας		
Αποκατάσταση Σχισμάτων Οδών και Πεζόδρομων	332.649	415.548
Συντήρηση Οχετών	20.273	18.765
Συντήρηση Αντιπλημμυρικών Έργων	1.118	2.287
Πινακίδες Σημάτων Τροχαίας και Ονομασίας Οδών	813	-
Σήμανση Οδών - Διαβάσεων πεζών - Φώτων Τροχαίας	10.692	20.390
Συντήρηση Φώτων Τροχαίας	35.657	46.635
Συντηρήσεις Διαφόρων Εγκαταστάσεων	8.859	36.759
Συντήρηση Οδικού Φωτισμού	33.670	35.705
Επέκταση και Βελτίωση Οδικού Φωτισμού	25.377	11.825
Ενεργιακό Σχέδιο Δράσης	228	-
	<u>469.336</u>	<u>587.914</u>
19. Συντήρηση και Έξοδα Λειτουργίας Οχημάτων και Μηχανημάτων		
Επιδιόρθωση Μηχανοκίνητων Οχημάτων	210.931	210.883
Καύσιμα, Μηχανέλαια Οχημάτων και Μηχανημάτων	373.551	328.002
Ασφάλειες Οχημάτων	35.355	34.443
Άδειες Ασυρμάτων	2.112	2.112
	<u>621.949</u>	<u>575.440</u>
20. Συντήρηση Κτιρίων, Επίπλων και εξοπλισμού		
Συντήρηση Κτιρίων και άλλων Δημοτικών Υποστατικών	40.945	101.992
Συντήρηση άλλου Εξοπλισμού	54.267	48.146
	<u>95.212</u>	<u>150.138</u>
21. Έξοδα Καθαριότητας		
Εκστρατεία Καθαριότητας,Καθαρισμός Παραλίας, Γαλάζια Σημεία	221.758	179.041
Έξοδα Συντήρησης Χώρου Σκουβάλων	1.278	7.790
Τέλη Εισόδου ΧΥΤΗ	2.403.343	1.644.927
Έξοδα Ανακύκλωσης	101.064	25.574
	<u>2.727.443</u>	<u>1.857.332</u>

ΔΗΜΟΣ ΛΑΡΝΑΚΑΣ
ΣΗΜΕΙΩΣΕΙΣ ΣΤΙΣ ΟΙΚΟΝΟΜΙΚΕΣ ΚΑΤΑΣΤΑΣΕΙΣ
ΓΙΑ ΤΟ ΕΤΟΣ ΠΟΥ ΕΛΗΞΕ ΣΤΙΣ 31 ΔΕΚΕΜΒΡΙΟΥ 2011

	<u>2011</u>	<u>2010</u>
	€	€
22. Διοικητικά Έξοδα		
Ασφάλιστρα Δημοτικής Περιουσίας	24.524	23.648
Ασφάλιστρα Αστικής Ευθύνης	10.647	7.800
Ασφάλεια Χρημάτων	899	660
Γραφική Ύλη και Εκτυπωτικά	51.899	55.794
Ελεγκτικά Δικαιώματα	10.000	10.000
Αμοιβή Νομικού Συμβούλου	12.650	12.650
Δικαστικά και Δικηγορικά Έξοδα	169.774	162.747
Έξοδα Μηχανογράφησης	1.764	3.065
Έξοδα Φιλοξενίας και Δημοσίων Σχέσεων	68.947	78.613
Ενοίκια Πληρωθέντα	135.131	101.458
Επαγγελματικές Συνδρομές και Συνεισφορές	83.638	94.397
Έξοδα Κατανάλωσης Νερού και Αποχετευτικά	73.509	87.738
Έξοδα Καθαριότητας Γραφείων και άλλων Υποστατικών	16.408	18.180
Έξοδα Κτηματολογίου	982	348
Επιμορφωτικά Μαθήματα Προσωπικού	6.549	9.606
Οδοιπορικά	36.496	37.134
Έξοδα Ταξιδίων Εξωτερικού	12.729	26.898
Έξοδα Ανάπτυξης Προγράμματος Τουρισμού	20.628	40.724
Τηλεφωνικά και Ταχυδρομικά Τέλη	60.507	57.240
Δημοσιεύσεις, Εφημερίδες και περιοδικά	38.594	35.844
Μεταφορικά Έξοδα	1.106	675
Προσφορά Υπηρεσιών από Τρίτους	79.147	75.864
Έξοδα Ευρωπαϊκών Προγραμμάτων	15.020	21.076
	<u>931.548</u>	<u>962.159</u>
23. Δευτερεύοντα Έργα Υποδομής		
Ανάπτυξη Δενδροστοιχιών -Χώρων Πρασίνου	632.769	399.914
	<u>632.769</u>	<u>399.914</u>
24. Έξοδα Πολιτιστικών και Άλλων Εκδηλώσεων		
Βιβλιοδεσία	586	1.463
Εκδηλώσεις Κατακλυσμού	280.897	293.388
Καλλιτεχνικό Φεστιβάλ	198.492	178.586
Εκδηλώσεις Καρνάβαλου	15.104	17.004
Εκδηλώσεις Ανθεστηρίων	33.360	42.326
Έξοδα Χριστουγεννιάτικου Διάκοσμου	25.195	39.158
Πολιτιστικές και Εορταστικές Εκδηλώσεις	62.812	64.214
Εδκηλώσεις Φεστιβάλ Κλασσικής Μουσικής	26.952	32.639
Εκδηλώσεις Μεσογειακού Φεστιβάλ παραδοσιακών χωρών	24.862	28.765
Εκδηλώσεις Ευρωπαϊκού Πολιτιστικού Χειμώνα	22.890	45.718
Μουσικά Όλου του Κόσμου	71.873	128.223
Έξοδα Δημοτικού Ωδείου, Δημ. Φιλαρμονικής και Χορωδίας	33.877	54.484
Έξοδα Μουσείου Φυσικής Ιστορίας	16.441	12.270
Έξοδα Μουσείου Παλαιοντολογίας	5.000	6.840
Έξοδα Μουσείου Ιδiew. Συλλογής Ζαμπτακίδη	-	7.000
Έξοδα Δημοτικής Πινακοθήκης	5.085	7.502
Έξοδα Δημοτικών Θεάτρων	25.455	29.171
Έξοδα Διδυμοποιήσεων	8.970	22.177
Έξοδα Πολιτιστικών Εκδόσεων - Ημερολόγιο	39.440	50.260
Εισφορά Θεάτρου Σκάλα	30.000	36.308
Έξοδα Προώθησης Πολιτιστικής και Αθλητικής Κίνησης	90.864	92.149
	<u>1.018.155</u>	<u>1.189.645</u>
25. Έξοδα Κοινωνικών Υπηρεσιών		
Έξοδα Μελάθρου Ευγηρίας	13.352	15.804
Έξοδα Αστικού Περιβαλλοντικού Παρατηρητηρίου	24.091	27.500
Έξοδα Κηδείες και Μνημόσυνα	1.315	2.393
Φιλανθρωπικές Εισφορές	54.481	72.458
	<u>93.239</u>	<u>118.155</u>

ΔΗΜΟΣ ΛΑΡΝΑΚΑΣ
ΣΗΜΕΙΩΣΕΙΣ ΣΤΙΣ ΟΙΚΟΝΟΜΙΚΕΣ ΚΑΤΑΣΤΑΣΕΙΣ
ΓΙΑ ΤΟ ΕΤΟΣ ΠΟΥ ΕΛΗΞΕ ΣΤΙΣ 31 ΔΕΚΕΜΒΡΙΟΥ 2011

	<u>2011</u>	<u>2010</u>
	€	€
26. Εισφορές σε Αθλητικά Σωματεία, Οργανώσεις, Πολυδύναμα Κέντρα και Παιδικές Λέσχες		
Εισφορές σε Αθλητικά Σωματρία	3.000	6.708
Εισφορές Άλλες	15.632	21.144
	<u>18.632</u>	<u>27.852</u>
27. Διάφορα Έξοδα		
Επιστροφή Εισπράξεων Προηγούμενων Ετών	121.273	108.403
Έξοδα Προστασίας Λουομένων	75.000	75.000
Έξοδα Περιβαλλοντικής Ανάλυσης και Συνεργείο Καταπ.Ποντίκας	17.883	13.345
Διάφορες Αγορές	57.887	60.039
Διάφορα Έξοδα	4.792	11.944
	<u>276.835</u>	<u>268.731</u>
28. Πρόβλεψη για Επισφαλείς Χρεώστες		
Πρόβλεψη για Επισφαλείς Χρεώστες Διαφόρων Χρεωστών	-	9.660
	<u>-</u>	<u>9.660</u>
29. Έσοδα Χρηματοδότησης		
Τόκοι από Τρεχούμενους Λογαριασμούς και Προειδοποίησης	142.723	182.390
	<u>142.723</u>	<u>182.390</u>
30. Έξοδα Χρηματοδότησης		
Τραπεζικοί Τόκοι και Δικαιώματα Παρατραβήγματος	34.503	24.354
Τόκοι Δανείων	1.212.430	1.077.283
	<u>1.246.933</u>	<u>1.101.637</u>
31. Ταμείο Συντάξεων και Φιλοδωρημάτων		

Το Ταμείο Συντάξεων και Φιλοδωρημάτων ιδρύθηκε για να παρέχει στους μόνιμους υπαλλήλους του Δήμου σύνταξη ή/και φιλοδώρημα όταν αφυπηρετήσουν, σύμφωνα με σχετικούς Κανονισμούς. Οι Κανονισμοί προνοούν όπως ο Δήμος συνεισφέρει, από τα έσοδα του, κάθε χρόνο στο Ταμείο Συντάξεων και Φιλοδωρημάτων, από το οποίο θα καταβάλλονται τα εν λόγω ωφελήματα. Οι συνεισφορές του Δήμου γίνονται με συγκεκριμένο ποσοστό, 22,8% πάνω στις συντάξιμες απολαβές των υπαλλήλων. Από 1^η Οκτωβρίου 2011, τερματίστηκε η ένταξη των νεοεισερχόμενων υπαλλήλων στο Ταμείο, σύμφωνα με τις διατάξεις του περί Συνταξιοδοτικών Ωφελημάτων των Κρατικών Υπαλλήλων και Υπαλλήλων του Ευρύτερου Δημόσιου Τομέα περιλαμβανομένων και των Αρχών Τοπικής Αυτοδιοίκησης (Διατάξεις Γενικής Εφαρμογής) Νόμου του 2011 [Ν.113(Ι)/2011], ο οποίος καταργήθηκε και αντικαταστάθηκε από τον Νόμο 216(Ι)2012, ο οποίος τέθηκε σε ισχύ από την 1 Ιανουαρίου 2013.

Για μεταβίβαση της σύνταξης σε περίπτωση θανάτου, γίνονταν μέχρι 30 Σεπτεμβρίου 2011 εισφορές από τους υπαλλήλους με ποσοστό 0,75% πάνω στις ασφαλιστές αποδοχές και 1,75% πάνω σε οποιοδήποτε ποσό πέραν των ασφαλιστέων αποδοχών. Από 1^η Οκτωβρίου 2011, με βάση τον πιο πάνω Νόμο, το ποσοστό της εισφοράς ανέρχεται σε 2% επί του συνόλου των συντάξιμων απολαβών των υπαλλήλων.

Από 1^η Οκτωβρίου 2011, αποκόπτεται από τις μηνιαίες συντάξιμες απολαβές των υπαλλήλων μέχρι την ημερομηνία αφυπηρέτησης/παραίτησής τους, ποσό που αντιστοιχεί σε ποσοστό ίσο με 3% των συντάξιμων απολαβών τους, σύμφωνα με τις διατάξεις των πιο πάνω Νόμων.

Σύμφωνα με την τελευταία αναλογιστική εκτίμηση που διεξήχθη το 2009 από ανεξάρτητο αναλογιστή, το ύψος της αναλογιστικής υποχρέωσης για ωφελήματα αφυπηρέτησης κατά την 31^η Δεκεμβρίου 2008, ανήρχετο σε €32.261.000.

Νέα επικαιροποιημένη αναλογιστική εκτίμηση προγραμματίζεται να πραγματοποιηθεί το 2014.

ΔΗΜΟΣ ΛΑΡΝΑΚΑΣ
ΣΗΜΕΙΩΣΕΙΣ ΣΤΙΣ ΟΙΚΟΝΟΜΙΚΕΣ ΚΑΤΑΣΤΑΣΕΙΣ
ΓΙΑ ΤΟ ΕΤΟΣ ΠΟΥ ΕΛΗΞΕ ΣΤΙΣ 31 ΔΕΚΕΜΒΡΙΟΥ 2011

Τα ποσά που έχουν αναγνωρισθεί στις καταστάσεις οικονομικής θέσης και συνολικών εσόδων σχετικά με το Ταμείο Συντάξεων και Φιλοδωρημάτων, παρουσιάζονται πιο κάτω:

	<u>2011</u>	<u>2010</u>
	€	€
Αξία περιουσιακών στοιχείων του Ταμείου την 1 Ιανουαρίου	20.528.627	14.007.748
Εισφορές έτους που καταβλήθηκαν από τον Δήμο	1.306.000	900.000
Εισφορές έτους που καταβλήθηκαν από τους υπαλλήλους	56.401	34.540
Αποκοπές Αναλογικής	6.311	-
Έσοδα από τόκους	86.980	73.914
Συντάξεις και φιλοδωρήματα που πληρώθηκαν	(1.262.226)	(636.372)
Έξοδα Τράπεζας και άμυνα	(3.039)	(3.403)
Σύνολο δαπάνης/(κέρδους) που αναγνωρίστηκε στην κατάσταση συνολικών εσόδων	<u>6.152.200</u>	<u>6.152.200</u>
Αξία περιουσιακών στοιχείων του Ταμείου στις 31 Δεκεμβρίου	<u><u>26.871.254</u></u>	<u><u>20.528.627</u></u>
Αξία καταθέσεων του Ταμείου στις 31 Δεκεμβρίου, σύμφωνα με την κατάσταση οικονομικής θέσης	2.262.454	2.072.027
Μακροπρόθεσμη υποχρέωση Ταμείου, σύμφωνα με την κατάσταση οικονομικής θέσης	<u>24.608.800</u>	<u>18.456.600</u>
Αξία περιουσιακών στοιχείων του Ταμείου στις 31 Δεκεμβρίου	<u><u>26.871.254</u></u>	<u><u>20.528.627</u></u>

Τα αναλογιστικά κέρδη και ζημιές, καθώς επίσης και το κόστος μεταβατικών υποχρεώσεων, θα πρέπει να αναγνωρίζονται αμέσως, σύμφωνα με τα αναθεωρημένα λογιστικά πρότυπα, με ισχύ από την 1 Ιανουαρίου 2013.

	<u>2011</u>	<u>2010</u>				
	€	€				
32. <u>Επενδύσεις σε Συνδεδεμένες Εταιρείες</u>						
Υπόλοιπο 1 Ιανουαρίου	4.000	4.000				
Προσθήκες	-	-				
Υπόλοιπο 31 Δεκεμβρίου	<u>4.000</u>	<u>4.000</u>				
	<u>Αριθμός</u>	<u>Αξία</u>	<u>Ποσοστό Συμμετοχής</u>			
	<u>Μετοχών</u>		<u>2011</u>	<u>2010</u>	<u>2011</u>	<u>2010</u>
		€			€	€
Αναπτυξιακή Εταιρεία Λάρνακας	2.000	2	2%	2%	4.000	4.000

Η Αναπτυξιακή Εταιρεία Λάρνακας ιδρύθηκε τον Οκτώβριο του 2003 από τους Δήμους Λάρνακας, Αραδίππου, Αθηνίου, Δρομολαξιάς/Μενεού, Λειβαδιών, Λευκάρων, Αγίας Νάπας και Παραλιμνίου, τα 42 από τα 45 Κοινοτικά Συμβούλια της Επαρχίας Λάρνακας και το Κοινοτικό Συμβούλιο Λιοπετρίου της Επαρχίας Αμμοχώστου, το Ε.Β.Ε.Λ. Λάρνακας, ο Σύλλογος Γυναικών Υπαίθρου Λάρνακας, η ΣΠΕ Αγροτικής Ανάπτυξης, η ΣΠΕ Βασιλικού - Πεντάσχοιου και ο Παγκύπριος Σύνδεσμος Επαγγελματιών Ψαράδων και είναι ιδιωτικός μη κερδοσκοπικός οργανισμός. Στόχο έχει να παρέχει υποστηρικτικές υπηρεσίες, όσον αφορά στις διαδικασίες εξεύρεσης Ευρωπαϊκών ή άλλων διαθέσιμων Κονδυλίων, τα οποία θα εξυπηρετήσουν την υλοποίηση έργων και την εφαρμογή αναπτυξιακών δράσεων προς όφελος των δημοτών τους.

	<u>2011</u>	<u>2010</u>
	€	€
33. <u>Μακροπρόθεσμοι Χρεώστες</u>		
Υπόλοιπο 31 Δεκεμβρίου	33.860.346	33.536.124
Μακροπρόθεσμοι χρεώστες	<u>33.860.346</u>	<u>33.536.124</u>

ΔΗΜΟΣ ΛΑΡΝΑΚΑΣ
ΣΗΜΕΙΩΣΕΙΣ ΣΤΙΣ ΟΙΚΟΝΟΜΙΚΕΣ ΚΑΤΑΣΤΑΣΕΙΣ
ΓΙΑ ΤΟ ΕΤΟΣ ΠΟΥ ΕΛΗΞΕ ΣΤΙΣ 31 ΔΕΚΕΜΒΡΙΟΥ 2011

	<u>2011</u>	<u>2010</u>
	€	€
34. <u>Ειδικά Ταμεία</u>		
Ταμείο Εξαγοράς Χώρων Στάθμευσης	1.283.555	1.149.153
Ταμείο Εξαγοράς Ανοικτών Δημόσιων Χώρων	177.054	144.171
	<u>1.460.609</u>	<u>1.293.324</u>
Ταμείο Κληροδοτημάτων (σημ.35)	122.020	119.692
	<u>1.582.629</u>	<u>1.413.016</u>

Ταμείο Εξαγοράς Χώρων Στάθμευσης

Το Ταμείο Εξαγοράς Χώρων Στάθμευσης ιδρύθηκε με την Εντολή Αρ. 1 του 1996 που εξέδωσε ο Υπουργός Εσωτερικών στις 19.11.1996, με βάση το άρθρο 6 του περί Πολεοδομίας και Χωροταξίας Νόμου. Σε αυτό κατατίθενται τα ποσά που καταβάλλονται για εξαγορά χώρων στάθμευσης, τα ποσά που προκύπτουν από τη διαχείριση της λειτουργίας χώρων/οικοδομών δημόσιας στάθμευσης, καθώς και επιχορηγήσεις ή δανειοδοτήσεις για σκοπούς δημιουργίας χώρων δημόσιας στάθμευσης. Οι πόροι του Ειδικού Ταμείου χρησιμοποιούνται αποκλειστικά για τη χρηματοδότηση της δαπάνης αγοράς, ανέγερσης και διαχείρισης κατάλληλων χώρων ή/και οικοδομών για δημόσια στάθμευση.

Ταμείο Εξαγοράς Ανοικτών Δημόσιων Χώρων

Το Ταμείο Εξαγοράς Ανοικτών Δημόσιων Χώρων ιδρύθηκε με την Εντολή Αρ. 2 του 1997 που εξέδωσε Υπουργός Εσωτερικών στις 15.9.1997, με βάση το άρθρο 6 του περί Πολεοδομίας και Χωροταξίας Νόμου. Σε αυτό κατατίθενται τα ποσά που καταβάλλονται για την εξαγορά ανοικτών δημόσιων χώρων, κρατικές ή άλλες χορηγίες, δωρεές ή δανειοδοτήσεις για σκοπούς δημιουργίας ανοικτών δημόσιων χώρων, καθώς και οι πόροι που προκύπτουν από τη διαχείριση της λειτουργίας διευκολύνσεων που τυχόν να υπάρχουν σε τέτοιους χώρους. Οι πόροι του Ειδικού Ταμείου χρησιμοποιούνται αποκλειστικά για τη χρηματοδότηση της δαπάνης αγοράς ή/και απαλλοτρίωσης κατάλληλων χώρων, οι οποίοι θα χρησιμοποιούνται ως ανοικτοί δημόσιοι χώροι ή/και για τη διαμόρφωση/τοπιστήχνηση όσων χώρων αποκτηθούν με τους πόρους του Ειδικού Ταμείου. Οι ανοικτοί δημόσιοι χώροι που δημιουργήθηκαν με πόρους του Ειδικού Ταμείου παρουσιάζονται ξεχωριστά στις Σημειώσεις των Οικονομικών Καταστάσεων

	<u>2011</u>	<u>2010</u>
	€	€
35. <u>Λοιπά Περιουσιακά Στοιχεία</u>		
Κληροδότημα Καλογερά	1.102	1.098
Κληροδότημα Ι. Ανδρεώτη (Υπέρ του Μελάθρου Ευγηρίας)	19.327	18.925
Κληροδότημα Α.Ν.Βανέζη (Υπέρ του Μελάθρου Ευγηρίας)	6.349	6.213
Κληροδότημα Α.Ν.Βανέζη (Υπέρ του Ταμείου Κοινωνικής Ευημερίας)	6.365	6.229
Κληροδότημα Ι. Γεωργιάδη (Υπέρ του Μελάθρου Ευγηρίας)	243	238
Κληροδότημα Μαριγώς Σάιγ (Υπέρ του Μελάθρου Ευγηρίας)	1.089	1.069
Κληροδότημα Μαριγώς Σάιγ (Υπέρ του Μελάθρου Ευγηρίας)	1.754	1.707
Κληροδότημα Ζαχαρία Κων/νου (Υπέρ του Μελάθρου Ευγηρίας)	53.515	51.910
Κληροδότημα Ε.Περιόδου (Υπέρ του Μελάθρου Ευγηρίας)	32.276	32.303
	<u>122.020</u>	<u>119.692</u>
36. <u>Αποθέματα</u>		
Υλικά	97.816	106.300
Φώτα Τροχαίας	63.225	57.189
Εκδόσεις Βιβλίων	41.322	41.914
Καύσιμα και Λιπαντικά	19.398	24.957
	<u>221.761</u>	<u>230.360</u>

ΔΗΜΟΣ ΛΑΡΝΑΚΑΣ
ΣΗΜΕΙΩΣΕΙΣ ΣΤΙΣ ΟΙΚΟΝΟΜΙΚΕΣ ΚΑΤΑΣΤΑΣΕΙΣ
ΓΙΑ ΤΟ ΕΤΟΣ ΠΟΥ ΕΛΗΞΕ ΣΤΙΣ 31 ΔΕΚΕΜΒΡΙΟΥ 2011

	<u>2011</u>	<u>2010</u>
	€	€
37. Χρεώστες και Προπληρωμές		
Επαγγελματικός Φόρος	1.027.472	910.670
Τέλη Σκυβάλων	2.793.494	2.300.288
Άδειες Επαγγελματικών Υποστατικών	262.545	221.116
Δημοτικό Τέλος Ακίνητης Ιδιοκτησίας	2.689.513	2.473.210
Τέλη Διανυκτερεύσεων	169.105	111.834
Τέλη Εισόδου ΧΥΤΥ	220.801	198.049
Άρθρο 17	5.895	5.895
Ενοίκια	171.682	139.198
Άδειες Χρήσης	683.553	560.097
Διάφορες Άδειες	110.996	79.787
Διάφορα Δικαιώματα	1.007.861	1.048.454
Διάφοροι Χρεώστες	136.604	188.800
Διάφορα Δικηγορικά Έξοδα	11.080	11.080
Ευρωπαϊκά Προγράμματα	129.632	89.241
Προκαταβολές	1.641.935	616.049
Έσοδα Εισπρακτέα	1.626.896	1.041.752
Κυπριακή Δημοκρατία - Παραλιακό Μέτωπο	286.046	286.046
Χρέη Τουρκοκυπρίων	20.545	20.545
Διαθήκη Ζαχ. Κωνσταντίνου	108.490	114.598
Χρεώστες από πώληση Εργ. Κατοικιών	41.620	38.140
Ολικό Χρεωστών	13.145.765	10.454.849
Μείον:		
Πρόνοια για Επισφαλείς Χρεώστες 1 Ιανουαρίου	218.381	208.721
Πρόνοια Επισφαλών Χρεωστών για το έτος (Σημ. 28)	-	9.660
Πρόνοια για Επισφαλείς Χρεώστες 31 Δεκεμβρίου	218.381	218.381
Ολικό Χρεωστών μετά την Πρόνοια για Επισφαλείς Χρεώστες	12.927.384	10.236.468
Προπληρωμές	33.586	39.628
	12.960.970	10.276.096
	2011	2010
	€	€
38. Μετρητά και Αντίστοιχα Μετρητών		
Γενικός Λογαριασμός	3.965.911	5.281.935
Καταθέσεις στο Γενικό Λογιστήριο	27.971.281	28.215.709
Λογαριασμός Δανείων	348.122	418.035
Λογαριασμός Καταθέσεων Ντεποζιτών	2.638.911	2.550.683
Λογαριασμός Διαθρωτικών Ταμείων	-	-
Μετρητά στο Δημοτικό Ταμείο	151.136	1.004
Υπόλοιπα Μετρητών Μικρών Ταμείων	-	-
	35.075.361	36.467.366
39. Παρατράβηγμα Τράπεζας		
Γενικός Λογαριασμός	452.219	285.929
Λογαριασμός Καταθέσεων Ντεποζιτών	8.815	2.144
	461.034	288.073
40. Μακροπρόθεσμα Δάνεια		
Δάνεια Συγχρηματοδοτούμενα ή Εγγυημένα από την Κυβέρνηση	84.421.789	84.371.516
Δάνεια Εξασφαλισμένα με Υποθήκες ή άλλες Εγγυήσεις ή με		
Επιβάρυνση πάνω στα Έσοδα του Δήμου.	9.590.733	10.269.842
	94.012.522	94.641.358
Μείον: Δόσεις Δανείων Πληρωτέες εντός 12 μηνών	(1.320.018)	(625.303)
	92.692.504	94.016.055

Τα Δάνεια είναι εξασφαλισμένα με υποθήκες, με κυβερνητικές ή άλλες εγγυήσεις ή με επιβάρυνση πάνω στα έσοδα του Δήμου.

ΔΗΜΟΣ ΛΑΡΝΑΚΑΣ
ΣΗΜΕΙΩΣΕΙΣ ΣΤΙΣ ΟΙΚΟΝΟΜΙΚΕΣ ΚΑΤΑΣΤΑΣΕΙΣ
ΓΙΑ ΤΟ ΕΤΟΣ ΠΟΥ ΕΛΗΞΕ ΣΤΙΣ 31 ΔΕΚΕΜΒΡΙΟΥ 2011

	<u>2011</u>	<u>2010</u>
	€	€
41. Αποθεματικό Κυβερνητικής Χορηγίας		
Συνεισφορά για Διάφορα Έργα	1.099.125	826.934
	1.099.125	826.934

Ποσά τα οποία χορηγούνται στον Δήμο από την Κυβέρνηση για την επιχορήγηση κεφαλαιουχικών δαπανών αφαιρούνται από την αξία αγοράς ή τη δαπάνη για την εκτέλεση του έργου, ανάλογα με το ποσοστό επιχορήγησης και το ύψος των εργασιών που εκτελούνται μέσα στον χρόνο μέχρι τη συμπλήρωσή του. Το Αποθεματικό Κυβερνητικής Χορηγίας περιλαμβάνει ποσά που εισπράχθηκαν για έργα για τα οποία οι ανάλογες δαπάνες δεν έχουν πραγματοποιηθεί ακόμα.

	<u>2011</u>	<u>2010</u>
	€	€
42. Πιστωτές και Οφειλόμενα Έξοδα		
Πιστωτές και Οφειλόμενα Έξοδα	2.620.545	1.189.281
Κρατήσεις Εργολάβων	396.089	389.315
Φόρος Εισοδήματος	56.597	56.472
Κοινωνικές Ασφαλίσεις και άλλα Ταμεία	245.430	239.990
Φόρος Προστιθέμενης Αξίας Πληρωτέος	146.961	147.827
	3.465.622	2.022.885
<u>Καταθέσεις Δημοτών</u>		
Ντεπόζιτα για Ζημιές σε Δρόμους και Πεζοδρόμια	256.555	291.019
Ντεπόζιτα Ενοικίων Δημοτικών Υποστατικών	35.869	36.447
Ντεπόζιτα Οδικού Φωτισμού	267.103	253.649
Ντεπόζιτα Χώρων Πρασίνου	490.041	490.882
Ντεπόζιτα Χώρων Στάθμευσης	8.696	8.696
Ντεπόζιτα για Διάφορες Εργασίες	556.937	526.683
	1.615.201	1.607.376
	5.080.823	3.630.261

43. Ενδεχόμενες Υποχρεώσεις

(α) Στις 31 Δεκεμβρίου 2011 υπήρχαν εκκρεμείς αγωγές εναντίον του Δήμου, σε σχέση με τις δραστηριότητές του. Με βάση νομική συμβουλή, οι Δημοτικοί Σύμβουλοι πιστεύουν ότι υπάρχει επαρκής υπεράσπιση έναντι οποιασδήποτε επιδιωκόμενης απαίτησης και δεν αναμένουν ότι ο Δήμος θα υποστεί οποιαδήποτε ζημιά και ως εκ τούτου δεν έγινε πρόβλεψη σχετικά με τα θέματα αυτά στις οικονομικές καταστάσεις

(β) Στις 31 Δεκεμβρίου 2011 ο Δήμος είχε παραχωρήσει της ακόλουθες εγγυήσεις-εγγυητικά έγγραφα:

(i) Ποσό €51.000 προς όφελος του Υπουργείου Εσωτερικών

44. Δεσμεύσεις

(α) Δεσμεύσεις για κεφαλαιουχικές δαπάνες

	<u>2011</u>	<u>2010</u>
	€	€
Δαπάνες για τις οποίες υπογράφηκαν συμβόλαια	3.941.254	1.224.872
Δαπάνες που εγκρίθηκαν για τις οποίες δεν υπογράφηκαν συμβόλαια	172.500	-
Χορηγίες Κυπριακής Δημοκρατίας	(2.188.031)	(706.183)
Ολικό	1.925.723	518.689

(β) Δεσμεύσεις λειτουργικών μισθώσεων

Οι ελάχιστες μελλοντικές πληρωμές για ενοίκια, με βάση συμφωνίες μισθώσεων που δεν μπορούν να ακυρωθούν, φαίνονται πιο κάτω:

Εντός ενός έτους	114.421	135.473
Πέραν του ενός έτους και μέχρι πέντε έτη	4.560	4.560
Πέραν των πέντε ετών	912	912
Ολικό	119.893	140.945

ΔΗΜΟΣ ΛΑΡΝΑΚΑΣ
ΣΗΜΕΙΩΣΕΙΣ ΣΤΙΣ ΟΙΚΟΝΟΜΙΚΕΣ ΚΑΤΑΣΤΑΣΕΙΣ
ΓΙΑ ΤΟ ΕΤΟΣ ΠΟΥ ΕΛΗΞΕ ΣΤΙΣ 31 ΔΕΚΕΜΒΡΙΟΥ 2011

45. Διαχείριση Χρηματοοικονομικού Κινδύνου

Παράγοντες οικονομικού κινδύνου

Ο Δήμος εκτίθεται στους ακόλουθους κινδύνους, που προκύπτουν από τα χρηματοοικονομικά μέσα που κατέχει:

- (α) Πιστωτικός κίνδυνος
- (β) Κίνδυνος ρευστότητας
- (γ) Κίνδυνος αγοράς
- (δ) Κίνδυνος συστημάτων και εσωτερικών ελέγχων

Το Δημοτικό Συμβούλιο έχει τη συνολική ευθύνη για την υιοθέτηση και επίβλεψη του πλαισίου διαχείρισης του χρηματοοικονομικού κινδύνου.

Οι αρχές διαχείρισης χρηματοοικονομικών κινδύνων υιοθετούνται για να εντοπίζονται και να αναλύονται οι κίνδυνοι που αντιμετωπίζει ο Δήμος, να τίθενται κατάλληλα όρια κινδύνων και ελέγχων, να παρακολουθούνται οι κίνδυνοι και να τηρούνται τα όρια αυτά. Οι αρχές και τα συστήματα διαχείρισης χρηματοοικονομικών κινδύνων αναθεωρούνται συχνά για να αντανακλούν τις αλλαγές στις συνθήκες της αγοράς και τις δραστηριότητες του Δήμου.

(α) Πιστωτικός κίνδυνος

Ο πιστωτικός κίνδυνος προκύπτει όταν η αδυναμία των συμβαλλομένων μερών να εξοφλήσουν τις υποχρεώσεις τους θα μπορούσε να μειώσει το ποσό των μελλοντικών ταμειακών εισροών από χρηματοοικονομικά περιουσιακά στοιχεία κατά την ημερομηνία της κατάστασης οικονομικής θέσης. Ο Δήμος εφαρμόζει διαδικασίες που περιορίζουν την έκθεσή του σε πιστωτικό κίνδυνο, σε σχέση με κάθε χρηματοοικονομικό οργανισμό στον οποίο κρατούνται τραπεζικά υπόλοιπά της.

Ο Δήμος δεν έχει εμπορικούς χρεώστες και τα ποσά που του οφείλονται αφορούν, κυρίως, σε καθυστερήσεις φορολογιών, τελών, αδειών και δικαιωμάτων.

Η λογιστική αξία των χρηματοοικονομικών περιουσιακών στοιχείων αντιπροσωπεύει τη μέγιστη έκθεση σε πιστωτικό κίνδυνο. Η μέγιστη έκθεση σε πιστωτικό κίνδυνο κατά την 31^η Δεκεμβρίου 2011, ήταν:

	<u>2011</u>	<u>2010</u>
	€	€
Χρεώστες φορολογιών, τελών, αδειών και δικαιωμάτων	8.971.235	7.909.400
Άλλα εισπρακτέα ποσά	3.989.735	2.366.696
Μειρητά στην τράπεζα και στα ταμεία	34.614.327	36.179.293
	47.575.297	46.455.389

(β) Κίνδυνος ρευστότητας

Ο κίνδυνος ρευστότητας είναι ο κίνδυνος που προκύπτει όταν η λήξη των περιουσιακών στοιχείων και υποχρεώσεων δεν συμπίπτουν. Όταν οι λήξεις δεν συμπίπτουν, η αποδοτικότητα μπορεί να αυξηθεί, αλλά ταυτόχρονα μπορεί να αυξηθεί ο κίνδυνος ζημιών. Ο Δήμος εφαρμόζει διαδικασίες με σκοπό την ελαχιστοποίηση τέτοιων ζημιών, όπως η διατήρηση ικανοποιητικών ποσών μετρητών και άλλων περιουσιακών στοιχείων με υψηλή ρευστότητα και με το να διατηρεί ένα ικανοποιητικό ποσό σε δεσμευμένες πιστωτικές διευκολύνσεις.

ΔΗΜΟΣ ΛΑΡΝΑΚΑΣ
ΣΗΜΕΙΩΣΕΙΣ ΣΤΙΣ ΟΙΚΟΝΟΜΙΚΕΣ ΚΑΤΑΣΤΑΣΕΙΣ
ΓΙΑ ΤΟ ΕΤΟΣ ΠΟΥ ΕΛΗΞΕ ΣΤΙΣ 31 ΔΕΚΕΜΒΡΙΟΥ 2011

Οι ακόλουθοι πίνακες παρουσιάζουν την αναμενόμενη χρονολογική λήξη των χρηματοοικονομικών υποχρεώσεων του Δήμου. Οι πίνακες έχουν ετοιμαστεί με βάση τις συμβατικές μη προεξοφλημένες ταμειακές ροές των χρηματοοικονομικών υποχρεώσεων και της ενωρίτερης ημερομηνίας κατά την οποία ο Δήμος μπορεί να υποχρεωθεί να πληρώσει.

	Λιγότερο από ένα χρόνο	Από 1 μέχρι 2 χρόνια	Από 2 μέχρι 5 χρόνια	Πάνω από 5 χρόνια
	€	€	€	€
31 Δεκεμβρίου 2010				
Δανεισμός (κεφάλαιο και τόκοι)	1.843.242	1.936.055	9.716.040	43.244.978
Εμπορικοί και άλλοι πιστωτές	1.778.105	36.403	208.377	-
	3.621.347	1.972.458	9.924.417	43.244.978
31 Δεκεμβρίου 2011				
Δανεισμός (κεφάλαιο και τόκοι)	1.936.055	4.625.156	7.539.516	40.796.345
Εμπορικοί και άλλοι πιστωτές	3.136.062	329.560	-	-
	5.072.117	4.954.716	7.539.516	40.796.345

Στα πιο πάνω ποσά δεν περιλαμβάνονται ποσά τυχόν αναβαλλόμενων εσόδων ή/και κυβερνητικών χορηγιών για την εκτέλεση έργων, καθώς και υποχρεώσεις που προκύπτουν από την τήρηση ειδικών ταμείων μετρητών και τραπεζικών καταθέσεων για εκτέλεση συγκεκριμένων έργων ή/και για την εκπλήρωση συγκεκριμένων σκοπών.

(γ) Κίνδυνος αγοράς

Ο κίνδυνος αγοράς είναι ο κίνδυνος από αλλαγές στις τιμές αγοράς, όπως συναλλαγματικές αξίες, αξίες επιτοκίων και τιμές μετοχών. Ο Δήμος εκτίθεται σε κίνδυνο επιτοκίου.

Κίνδυνος επιτοκίου

Ο κίνδυνος επιτοκίου είναι ο κίνδυνος όπου η αξία των χρηματοοικονομικών μέσων διακυμαίνεται εξαιτίας αλλαγών στα επιτόκια της αγοράς.

Ο κίνδυνος επιτοκίου του Δήμου προέρχεται από τη μείωση στα επιτόκια κυκλοφορούντων περιουσιακών στοιχείων, καθώς και από τον μακροπρόθεσμο δανεισμό.

Ο δανεισμός που εκδόθηκε σε κυμαινόμενα επιτόκια εκθέτει τον Δήμο σε κίνδυνο επιτοκίου, που αφορά στις ταμειακές ροές. Ο δανεισμός που εκδόθηκε σε σταθερά επιτόκια εκθέτει τον Δήμο σε κίνδυνο επιτοκίου, που αφορά στη δίκαιη αξία. Ο Δήμος παρακολουθεί τις διακυμάνσεις στις συναλλαγματικές ισοτιμίες σε συνεχή βάση και ενεργεί ανάλογα.

	<u>2011</u>	<u>2010</u>
	€	€
Δανεισμός κυμαινόμενου επιτοκίου	<u>9.590.733</u>	<u>10.269.842</u>

Συναλλαγματικός κίνδυνος

Ο συναλλαγματικός κίνδυνος είναι ο κίνδυνος η αξία των χρηματοοικονομικών μέσων να κυμαίνεται, λόγω αλλαγών στις συναλλαγματικές ισοτιμίες. Ο συναλλαγματικός κίνδυνος προκύπτει όταν μελλοντικές εμπορικές συναλλαγές και τα αναγνωρισμένα περιουσιακά στοιχεία και υποχρεώσεις είναι σε νόμισμα διαφορετικό από το νόμισμα λειτουργίας του Δήμου. Ο Δήμος εκτίθεται σε συναλλαγματικό κίνδυνο που προκύπτει από συναλλαγές σε διάφορα νομίσματα κυρίως Αγγλικές Στερλίνες. Ο Δήμος παρακολουθεί τις διακυμάνσεις στις συναλλαγματικές ισοτιμίες σε συνεχή βάση και ενεργεί ανάλογα.

46. Λογιστικές Πολιτικές, Μεταβολές των Λογιστικών Εκτιμήσεων και Λαθών

(α) Πλεόνασμα από αύξηση της Κρατικής Συνεισφοράς σε έργα

Το έργο κατασκευής της Λεωφ. Στρατηγού Τιμάγια με συνεισφορά της Κυπριακής Δημοκρατίας (Κ.Δ) αφορούσε:

i. Οδικό δίκτυο	Κ.Δ. 80%	Δήμος 20%
ii. Οχετοί για όμβρια	Κ.Δ. 1/3	Δήμος 2/3

Το 2007, με την ενοποίηση των δανείων συμφωνήθηκε όπως η αναλογία για τους σχετούς αλλάξει σε Κ.Δ. 80% και Δήμος 20% όπως το οδικό δίκτυο. Απόφαση Υπουργικού Συμβουλίου 64-350 ημερομηνίας 20/9/2006

ΔΗΜΟΣ ΛΑΡΝΑΚΑΣ
ΣΗΜΕΙΩΣΕΙΣ ΣΤΙΣ ΟΙΚΟΝΟΜΙΚΕΣ ΚΑΤΑΣΤΑΣΕΙΣ
ΓΙΑ ΤΟ ΕΤΟΣ ΠΟΥ ΕΛΗΞΕ ΣΤΙΣ 31 ΔΕΚΕΜΒΡΙΟΥ 2011

Λόγω της αλλαγής, η συνεισφορά της Κ.Δ. αυξήθηκε κατά €7.330.785,87. Το πιο πάνω ποσό αναγνωρίστηκε από την Κ.Δ. με κατάθεση του στο λογαριασμό του Δήμου στο Γενικό Λογιστήριο στις 15/7/2009.

Με το πιο πάνω ποσό αυξήθηκε η χορηγία της Κ.Δ. έναντι του έργου και γι' αυτό το 2011 μειώθηκε το κόστος του έργου που περιλαμβάνονταν στα βιβλία του Δήμου κατά €7.330.785,87 και διαγράφηκε ισόποσο ποσό από τα αναβαλλόμενα έσοδα καθώς το ποσό είχε αναγνωρισθεί σε αυτό τον λογαριασμό το 2009.

(β) Κεφαλαιοποίηση κόστους Δανεισμού από Δανειστικούς Επιτρόπους

Με αποφάσεις του Υπουργικού Συμβουλίου ημερ. 29.1.1987 και 14.2.1987, παραχωρήθηκαν στον Δήμο από τους Δανειστικούς Επιτρόπους δύο δάνεια ύψους €320.000 και €155.000, για εκτέλεση έργων υποδομής στην περιοχή Μακένζυ.

Σύμφωνα με τις πιο πάνω αποφάσεις, τα δάνεια θα αποπληρώνονταν από τον Δήμο, αφού θα εισέπραττε από το κράτος αυξημένη ετήσια κρατική χορηγία για τα ποσά που του αναλογούν (€170.000 για το πρώτο δάνειο και €89.346 για το δεύτερο δάνειο) και από τους επηρεαζόμενους εστιάτορες ετήσια δόση για το υπόλοιπο των δανείων κάτι το οποίο δεν έγινε.

Στις 29.11.2013 το Υπουργικό Συμβούλιο με την απόφαση του αρ.73.104 έγκρινε την εξόφληση των υπολοίπων των δανείων Τ832/87 και Τ290/87 του Δήμου προς το Ταμείο Δημοσίων Δανείων με τη χρήση του ποσού των €1.490.869 που βρίσκεται σε λογαριασμό καταθέσεων στο Γενικό Λογιστήριο της Δημοκρατίας και την κάλυψη του υπόλοιπου ποσού από το πλεόνασμα ύψους €8.453.280 του Δήμου που επίσης βρίσκεται σε λογαριασμό καταθέσεων στο Γενικό Λογιστήριο της Δημοκρατίας.

Μέχρι 31.12.2010 οι οικονομικές καταστάσεις του Δήμου παρουσίαζαν μόνο το Κεφάλαιο των Δανείων αυτών χωρίς τους πιο κάτω Τόκους και Τόκους Υπερημερίας.

Δάνειο	Κεφάλαιο €	Τόκοι €	Τόκοι	Ολικό €
			υπερημερίας €	
T290/1987	546.753	296.258	298.827	1.141.838
T832/1987	264.833	136.154	124.753	525.740
ΟΛΙΚΟ	811.586	432.412	423.580	1.667.578

(γ) Αναδρομική εφαρμογή

Για σκοπούς σύγκρισης έχουν αλλάξει τα συγκριτικά ποσά του ισολογισμού στις 31/12/2011 που αφορούν στο έτος 2010 για να καλύψουν τις αλλαγές που προκύπτουν από τα σημεία 46 (α) και (β) πιο πάνω :

	Οικονομικές	Οικονομικές
	Καταστάσεις 2011 (Συγκριτικά Ποσά 2010) €	Καταστάσεις 2010 €
Πάγιο Ενεργητικό (Ακίνητα, εγκαταστάσεις και εξοπλισμός)	29.877.286	36.988.148
Συσσωρευμένα Αποθεματικά	(7.638.473)	(7.002.405)
Μακροπρόθεσμα δάνεια	94.016.055	93.160.063
Αναβαλλόμενα Έσοδα	195.806	7.526.592

Το ποσό των αποσβέσεων που αναγνωρίστηκε στις οικονομικές καταστάσεις του 2010 €219.924 διορθώθηκε με την αλλαγή των αρχικών υπολοίπων του 2011 στα Συσσωρευμένα Αποθεματικά.

47. Γεγονότα Μεταγενέστερα του Ισολογισμού

Οι διαπραγματεύσεις της Κυπριακής Κυβέρνησης με την Ευρωπαϊκή Επιτροπή, την Ευρωπαϊκή Κεντρική Τράπεζα και το Διεθνές Νομισματικό Ταμείο (η "Τρόικα"), για οικονομική στήριξη, κατέληξαν σε επίτευξη συμφωνίας και λήψη απόφασης από το Ευροgroup στις 25 Μαρτίου 2013, σχετικά με τα βασικά στοιχεία που είναι απαραίτητα για ένα μελλοντικό πρόγραμμα μακροοικονομικής προσαρμογής, που περιλαμβάνει την παροχή οικονομικής βοήθειας προς την Κυπριακή Δημοκρατία μέχρι €10 δισεκατομμύρια. Το πρόγραμμα στοχεύει να αντιμετωπίσει τις ασυνήθιστες οικονομικές προκλήσεις που αντιμετωπίζει η Κύπρος και να αποκαταστήσει τη βιωσιμότητα του χρηματοπιστωτικού τομέα, με σκοπό την αποκατάσταση της βιώσιμης οικονομικής ανάπτυξης και την εξυγίανση των δημοσίων οικονομικών τα επόμενα χρόνια.

ΔΗΜΟΣ ΛΑΡΝΑΚΑΣ
ΣΗΜΕΙΩΣΕΙΣ ΣΤΙΣ ΟΙΚΟΝΟΜΙΚΕΣ ΚΑΤΑΣΤΑΣΕΙΣ
ΓΙΑ ΤΟ ΕΤΟΣ ΠΟΥ ΕΛΗΞΕ ΣΤΙΣ 31 ΔΕΚΕΜΒΡΙΟΥ 2011

Η απόφαση του Eurogroup για την Κύπρο περιλαμβάνει σχέδια για την αναδιάρθρωση του χρηματοπιστωτικού τομέα και διασφαλίζει τις καταθέσεις κάτω από €100.000, σύμφωνα με τη νομοθεσία της Ευρωπαϊκής Ένωσης. Επιπλέον, οι Κυπριακές αρχές επιβεβαίωσαν τη δέσμευσή τους να εντείνουν τις προσπάθειές τους στους τομείς της δημοσιονομικής εξυγίανσης, των διαρθρωτικών μεταρρυθμίσεων και των ιδιωτικοποιήσεων. Το Eurogroup ζήτησε από τις Κυπριακές Αρχές και την Ευρωπαϊκή Επιτροπή, σε συνεργασία με την Ευρωπαϊκή Κεντρική Τράπεζα και το Διεθνές Νομισματικό Ταμείο, την οριστικοποίηση του σχετικού Μνημονίου Συναντίληψης (Memorandum of Understanding) τον Απρίλιο του 2013, για να ακολουθήσει η επίσημη έγκριση από το Διοικητικό Συμβούλιο του Ευρωπαϊκού Μηχανισμού Σταθερότητας, καθώς και η επικύρωση από κράτη μέλη της ευρωζώνης μέσω έγκρισης από τα εθνικά κοινοβούλια (ή άλλης ισοδύναμης έγκρισης).

Στις 22 Μαρτίου 2013, η Βουλή των Αντιπροσώπων της Κυπριακής Δημοκρατίας ψήφισε νομοθεσία που αφορά στην επιβολή περιοριστικών μέτρων αναφορικά με συναλλαγές που εκτελούνται μέσω των τραπεζικών ιδρυμάτων που λειτουργούν στην Κύπρο. Η έκταση και η διάρκεια των περιοριστικών μέτρων αποφασίζονται από τον Υπουργό Οικονομικών και τον Διοικητή της Κεντρικής Τράπεζας της Κύπρου. Αυτά έχουν τεθεί σε ισχύ στις 28 Μαρτίου 2013 και αναθεωρούνται ανά τακτά χρονικά διαστήματα. Το Δημοτικό Συμβούλιο παρακολουθεί τις εξελίξεις σε σχέση με τα εν λόγω περιοριστικά μέτρα και αξιολογεί τις επιπτώσεις στις δραστηριότητες του Δήμου.

Στις 12 Απριλίου 2013, το Eurogroup χαιρέτισε τη συμφωνία που έχει επιτευχθεί μεταξύ της Κύπρου και των θεσμικών οργάνων της Τρόικας σχετικά με το πρόγραμμα μακροοικονομικής προσαρμογής για την Κύπρο και δήλωσε ότι τα απαραίτητα στοιχεία τέθηκαν σε εφαρμογή για να αρχίσουν οι σχετικές εθνικές διαδικασίες που απαιτούνται για την επίσημη έγκριση της συμφωνίας οικονομικής στήριξης από τον Ευρωπαϊκό Μηχανισμό Σταθερότητας.

Η όλη διαδικασία ολοκληρώθηκε και στις 13 Μαΐου 2013 το Διοικητικό Συμβούλιο του Ευρωπαϊκού Μηχανισμού Σταθερότητας ενέκρινε την εκταμίευση της πρώτης δόσης.

Στις 29 Μαρτίου 2013, η Κεντρική Τράπεζα της Κύπρου έκδωσε Διατάγματα αναφορικά με τη Λαϊκή Κυπριακή Τράπεζα Δ. Ε. Λτδ και την Τράπεζα Κύπρου Δ. Ε. Λτδ, εφαρμόζοντας μέτρα για τις δύο αυτές τράπεζες, δυνάμει του περί Εξυγίανσης Πιστωτικών και Άλλων Ιδρυμάτων Νόμου του 2013.

Τα μετρητά του Δήμου σε τράπεζες που επηρεάζονται από τα πιο πάνω μέτρα κατά την ημερομηνία εφαρμογής (26 Μαρτίου 2013) των αποφάσεων, δεν έχουν επηρεαστεί, λόγω του ότι οι Δήμοι εξαιρούνται από τα πιο πάνω μέτρα.

Καταγγελία συμφωνίας δανείου μεταξύ του Δήμου και της KA Finanz AG.

Στις 23.1.2007, ο Δήμος υπέγραψε δύο συμφωνίες σύναψης δανείων, τα οποία καλύπτονται με κρατική εγγύηση, με την Kommunal Kredit International Bank Ltd, η οποία στις 18.9.2010 συγχωνεύτηκε με την τράπεζα KA Finanz AG, ύψους £8.218.513 (€14.042.163) και £15.262.953 (€26.078.304), δηλαδή για συνολικό ποσό £23.481.466 (€40.120.467).

Το συνολικό υπόλοιπο των πιο πάνω δανείων στις 31.12.2012 και 31.12.2011 ήταν €40.436.483. Ποσό €14.152.769 αφορά στο πρώτο δάνειο που αποπληρώνεται από τον Δήμο, ενώ ποσό €26.283.714 αφορά στο δεύτερο δάνειο του οποίου η αποπληρωμή γίνεται από την Κυπριακή Δημοκρατία.

ΔΗΜΟΣ ΛΑΡΝΑΚΑΣ
ΣΗΜΕΙΩΣΕΙΣ ΣΤΙΣ ΟΙΚΟΝΟΜΙΚΕΣ ΚΑΤΑΣΤΑΣΕΙΣ
ΓΙΑ ΤΟ ΕΤΟΣ ΠΟΥ ΕΛΗΞΕ ΣΤΙΣ 31 ΔΕΚΕΜΒΡΙΟΥ 2011

Η τράπεζα KA Finanz AG, με επιστολή της ημερ. 11.11.2013 κατήγγειλε τις πιο πάνω δανειακές συμβάσεις, επικαλούμενη παράβαση συμβατικής υποχρέωσης του Δήμου η οποία αφορούσε στη μη υποβολή ελεγμένων οικονομικών καταστάσεων μέσα σε δώδεκα μήνες από την ημερομηνία λήξης κάθε οικονομικού έτους. Συγκεκριμένα, οι οικονομικές καταστάσεις για το έτος που έληξε στις 31.12.2011, δεν είχαν υποβληθεί μέχρι τις 31.12.2012 όπως θα έπρεπε και η Τράπεζα απαιτήσε την πλήρη αποπληρωμή των οφειλόμενων ποσών, τα οποία φαίνονται πιο κάτω:

Αρχικό ποσό δανείου	Υπόλοιπο 11.11.2013			Τόκοι υπερημερίας για κάθε ημέρα από 11.11.2013 μέχρι την πλήρη εξόφλησή τους
	Κεφάλαιο	Τόκοι δεδουλευμένοι	Ολικό	
€	€	€	€	
8.218.513	13.445.130	7.168	13.452.298	€ 544,44
15.262.953	24.969.529	13.313	24.982.842	€ 1.011,11
23.481.466	38.414.659	20.481	38.435.140	

Σύμφωνα με την επιστολή του Υπουργείου Οικονομικών με αρ. Φακ. Υ.Ο.19.01.002, ημερ. 15.1.2014, η τράπεζα είχε προτείνει την ανάληψη των δανείων, που είχαν συνάψει οι Αρχές Τοπικής Αυτοδιοίκησης, από την Κυβέρνηση, ως εγγυήτριας των δανείων και τη διαπραγμάτευση του χρονοδιαγράμματος αποπληρωμής τους. Όσον αφορά στις δόσεις των δανείων που αναλογούσαν στους Δήμους, τις οποίες θα κατέβαλλε η Κυβέρνηση, σύμφωνα με την εν λόγω επιστολή, αυτές θα ανακτούσαν με αποκοπή από την ετήσια κρατική χορηγία που παραχωρείται στον κάθε Δήμο.

Μετά από νέες διαπραγματεύσεις, μεταξύ Υπουργείου Οικονομικών και τράπεζας, συμφωνήθηκε τελικά όπως όλα τα δάνεια που συνήφθηκαν από 18 Δήμους, 3 Συμβούλια Αποχετεύσεων και έναν ημικρατικό οργανισμό, με Κυβερνητική εγγύηση, αποπληρωθούν από την Κυβέρνηση μέχρι τον Δεκέμβριο 2016 και προς τούτο λήφθηκε απόφαση από το Υπουργικό Συμβούλιο στις 9.4.2014. Ο Υπουργός Οικονομικών εξουσιοδοτήθηκε όπως προχωρήσει στη συνομολόγηση και υλοποίηση της νέας διευθέτησης με την τράπεζα, καθώς επίσης και σε συμφωνίες με τους δανειολήπτες, οι οποίοι θα καταβάλλουν κανονικά τις δόσεις τους, σύμφωνα με το αρχικό χρονοδιάγραμμα, προς την Κυβέρνηση όμως.

ΔΗΜΟΣ ΛΑΡΝΑΚΑΣ
ΣΗΜΕΙΩΣΕΙΣ ΣΤΙΣ ΟΙΚΟΝΟΜΙΚΕΣ ΚΑΤΑΣΤΑΣΕΙΣ
ΓΙΑ ΤΟ ΕΤΟΣ ΠΟΥ ΕΛΗΞΕ ΣΤΙΣ 31 ΔΕΚΕΜΒΡΙΟΥ 2011

49. Άυλα Περιουσιακά Στοιχεία

	Λογισμικό Ηλεκτρονικών Υπολογιστών €
<u>ΚΟΣΤΟΣ</u>	
1 Ιανουαρίου 2011	66.823
Προσθήκες έτους	1.840
Διάθεση/διαγραφές	-
31 Δεκεμβρίου 2011	<u>68.663</u>
<u>ΧΟΡΗΓΙΑ</u>	
1 Ιανουαρίου 2011	-
Χορηγίες έτους	-
Διάθεση/διαγραφές	-
31 Δεκεμβρίου 2011	<u>-</u>
<u>ΚΟΣΤΟΣ ΔΗΜΟΥ</u>	
1 Ιανουαρίου 2011	66.823
Προσθήκες έτους	1.840
Διάθεση/διαγραφές	-
31 Δεκεμβρίου 2011	<u>68.663</u>
<u>ΧΡΕΟΛΥΣΕΙΣ</u>	
1 Ιανουαρίου 2011	57.496
Χρεολύσεις έτους	5.054
Διαγραφές	0
31 Δεκεμβρίου 2011	<u>62.550</u>
<u>ΚΑΘΑΡΗ ΑΞΙΑ</u>	
31 Δεκεμβρίου 2011	<u>6.113</u>
31 Δεκεμβρίου 2010	<u>9.327</u>

Αριθμός 488



ΚΥΠΡΙΑΚΗ ΔΗΜΟΚΡΑΤΙΑ
ΕΛΕΓΚΤΙΚΗ ΥΠΗΡΕΣΙΑ ΤΗΣ ΔΗΜΟΚΡΑΤΙΑΣ
Γραφείο Γενικού Ελεγκτή της Δημοκρατίας

ΕΚΘΕΣΗ ΓΕΝΙΚΟΥ ΕΛΕΓΚΤΗ ΤΗΣ ΔΗΜΟΚΡΑΤΙΑΣ ΠΡΟΣ ΤΟΝ ΔΗΜΟ ΛΑΡΝΑΚΑΣ

Έχω ελέγξει τις συνημμένες οικονομικές καταστάσεις του Δήμου Λάρνακας, οι οποίες αποτελούνται από την κατάσταση οικονομικής θέσης στις 31 Δεκεμβρίου 2012, τις καταστάσεις συνολικών εσόδων, μεταβολών στα συσσωρευμένα αποθεματικά και ταμειακών ροών του έτους που έληξε την ημερομηνία αυτή, καθώς και περίληψη σημαντικών λογιστικών πολιτικών και λοιπές επεξηγηματικές πληροφορίες.

Ευθύνη του Δημοτικού Συμβουλίου για τις οικονομικές καταστάσεις

Το Δημοτικό Συμβούλιο είναι υπεύθυνο για την κατάρτιση οικονομικών καταστάσεων που δίνουν αληθινή και δίκαιη εικόνα σύμφωνα με τα Διεθνή Πρότυπα Χρηματοοικονομικής Αναφοράς, όπως αυτά υιοθετήθηκαν από την Ευρωπαϊκή Ένωση και τις απαιτήσεις του περί Δήμων Νόμου και για εκείνες τις εσωτερικές δικλίδες που το Δημοτικό Συμβούλιο καθορίζει ως απαραίτητες, ώστε να καθίσταται δυνατή η κατάρτιση οικονομικών καταστάσεων απαλλαγμένων από ουσιώδες σφάλμα, οφειλομένου είτε σε απάτη είτε σε λάθος.

Ευθύνη Γενικού Ελεγκτή

Η δική μου ευθύνη είναι να εκφράσω γνώμη επί αυτών των οικονομικών καταστάσεων με βάση τον έλεγχό μου. Έχω διενεργήσει τον έλεγχό μου σύμφωνα με τα Διεθνή Πρότυπα Ελέγχου. Τα Πρότυπα αυτά απαιτούν να συμμορφώνομαι με κανόνες δεοντολογίας, καθώς και να σχεδιάζω και διενεργώ τον έλεγχο με σκοπό την απόκτηση λελογισμένης διασφάλισης για το εάν οι οικονομικές καταστάσεις είναι απαλλαγμένες από ουσιώδες σφάλμα.

Ο έλεγχος περιλαμβάνει τη διενέργεια διαδικασιών για την απόκτηση ελεγκτικών τεκμηρίων σχετικά με τα ποσά και τις γνωστοποιήσεις στις οικονομικές καταστάσεις. Οι επιλεγόμενες διαδικασίες βασίζονται στην κρίση του ελεγκτή, περιλαμβανομένης της εκτίμησης των κινδύνων ουσιώδους σφάλματος των οικονομικών καταστάσεων, οφειλομένου είτε σε απάτη είτε σε λάθος. Κατά τη διενέργεια αυτών των εκτιμήσεων κινδύνων, ο ελεγκτής εξετάζει τις εσωτερικές δικλίδες που σχετίζονται με την κατάρτιση οικονομικών καταστάσεων της οντότητας που δίνουν αληθινή και δίκαιη εικόνα, με σκοπό τον σχεδιασμό ελεγκτικών διαδικασιών κατάλληλων για τις περιστάσεις, αλλά όχι με σκοπό την έκφραση γνώμης επί της αποτελεσματικότητας των εσωτερικών δικλίδων της οντότητας. Ο έλεγχος περιλαμβάνει επίσης την αξιολόγηση της καταλληλότητας των λογιστικών πολιτικών που χρησιμοποιήθηκαν και του λελογισμένου των λογιστικών εκτιμήσεων που έγιναν από το Δημοτικό Συμβούλιο, καθώς και την αξιολόγηση της συνολικής παρουσίασης των οικονομικών καταστάσεων.

Πιστεύω ότι τα ελεγκτικά τεκμήρια που έχω αποκτήσει είναι επαρκή και κατάλληλα για να παράσχουν βάση για την ελεγκτική μου γνώμη.

Γνώμη

Κατά τη γνώμη μου, οι οικονομικές καταστάσεις δίνουν αληθινή και δίκαιη εικόνα της χρηματοοικονομικής θέσης του Δήμου Λάρνακας στις 31 Δεκεμβρίου 2012 και της χρηματοοικονομικής του επίδοσης και της ταμειακής ροής του για το έτος που έληξε την ημερομηνία αυτή σύμφωνα με τα Διεθνή Πρότυπα Χρηματοοικονομικής Αναφοράς, όπως αυτά υιοθετήθηκαν από την Ευρωπαϊκή Ένωση και τις απαιτήσεις του περί Δήμων Νόμου.

(Δρ Οδυσσέας Φ. Μιχαηλίδης)

Γενικός Ελεγκτής
της Δημοκρατίας

Λευκωσία, 8 Σεπτεμβρίου 2014

ΔΗΜΟΣ ΛΑΡΝΑΚΑΣ
ΚΑΤΑΣΤΑΣΗ ΣΥΝΟΛΙΚΩΝ ΕΣΟΔΩΝ
ΓΙΑ ΤΟ ΕΤΟΣ ΠΟΥ ΕΛΘΕ ΣΤΙΣ 31 ΔΕΚΕΜΒΡΙΟΥ 2012


	Σημ.	2012 €	2011 €
Έσοδα			
Φόροι	5	1.271.947	1.356.029
Τέλη, άδειες και δικαιώματα	6	7.732.795	7.259.385
Δικαιώματα παροχής υπηρεσιών	7	910.113	881.327
Ενοίκια	8	574.885	568.993
Πρόστιμα και προσεπιβαρύνσεις	9	1.345.388	1.602.137
Ανάκτηση εξόδων	10	684.922	603.780
Έσοδα κοινωνικών υπηρεσιών	11	125.395	118.638
Έσοδα πολιτιστικών και άλλων εκδηλώσεων	12	156.618	196.799
Διάφορα έσοδα	13	81.737	103.570
Κυβερνητικές και άλλες χορηγίες	14	7.017.189	9.282.393
Σύνολο εσόδων		19.900.989	21.973.051
Έξοδα			
Μισθοί και ημερομίσθια	15	11.169.899	11.527.283
Συντάξεις και φιλοδωρήματα	31	1.218.369	1.306.000
Αντιμισθία Δημάρχου και επιδόματα Δημοτικών Συμβούλων	16	254.358	254.358
Συντάξεις πρώην Δημάρχων		125.844	35.100
Ηλεκτροφωτισμός	17	1.090.083	1.065.912
Συντήρηση οδών, οδικού φωτισμού, φώτων τροχαίας και έργων κοινής ωφελείας	18	464.938	469.336
Συντήρηση και λειτουργία οχημάτων και μηχανημάτων	19	607.857	621.949
Συντήρηση δημοτικών υποστατικών, επίπλων και εξοπλισμού	20	96.933	95.212
Έξοδα καθαριότητας	21	2.461.478	2.727.443
Διοικητικά έξοδα	22	951.881	931.548
Έξοδα κοινωνικών υπηρεσιών	25	93.054	93.239
Ρυμοτομίες -Απαλλοτριώσεις		-	12.000
Δευτερεύοντα έργα υποδομής	23	232.500	632.769
Έξοδα πολιτιστικών και άλλων εκδηλώσεων	24	868.625	1.018.155
Εισφορές σε αθλητικά σωματεία, πολυδύναμα κέντρα και παιδικές λέσχες	26	14.770	18.632
Διάφορα έξοδα	27	348.792	276.835
Πρόβλεψη για επισφαλείς χρεώσεις	28	656.278	-
Αποσβέσεις	48	1.466.569	1.646.837
Χρεολύσεις ύψων περιουσιακών στοιχείων	49	3.226	5.054
Σύνολο εξόδων		22.125.454	22.737.662
Έλλειμμα πριν από καθαρά έσοδα/(έξοδα) χρηματοδότησης		(2.224.465)	(764.611)
Έσοδα/(έξοδα) χρηματοδότησης			
Έσοδα χρηματοδότησης	29	136.010	142.723
Έξοδα χρηματοδότησης	30	(1.222.195)	(1.246.933)
Καθαρά έξοδα χρηματοδότησης		(1.086.185)	(1.104.210)
Πλεόνασμα/(έλλειμμα) πριν από τη φορολογία			
Φορολογία (εισφορά άμυνας για τόκους)		(18.837)	(17.620)
Έλλειμμα για το έτος		(3.329.487)	(1.886.441)
Λοιπά συνολικά έσοδα/(έξοδα)			
Κέρδος/(ζημιά) από πώληση περιουσιακών στοιχείων		(427)	1.583
Έλλειμμα από αναλογιστική εκτίμηση ταμείου συντάξεων και φιλοδωρημάτων	31	(6.152.200)	(6.152.200)
Λοιπά συνολικά έσοδα/(έξοδα) για το έτος		(6.152.627)	(6.150.617)
Συνολικό έλλειμμα για το έτος		(9.482.114)	(8.037.058)

Οι σημειώσεις στις σελίδες 9 μέχρι 32 αποτελούν αναπόσπαστο μέρος των οικονομικών καταστάσεων.


ΔΗΜΟΣ ΛΑΡΝΑΚΑΣ
ΚΑΤΑΣΤΑΣΗ ΟΙΚΟΝΟΜΙΚΗΣ ΘΕΣΗΣ ΣΤΙΣ 31 ΔΕΚΕΜΒΡΙΟΥ 2012

	Σημ.	<u>2012</u> €	<u>2011</u> €
Περιουσιακά στοιχεία			
Μη κυκλοφορούντα περιουσιακά στοιχεία			
Ακίνητα, εγκαταστάσεις και εξοπλισμός	48	27.543.602	27.595.699
Άυλα περιουσιακά στοιχεία	49	3.130	6.113
Επενδύσεις σε συνδεδεμένες εταιρείες	32	4.000	4.000
Ταμείο συντάξεων και φιλοδωρημάτων	31	2.548.174	2.262.454
Μακροπρόθεσμοι χρεώστες	33	34.208.799	33.860.346
Ειδικά ταμεία	34	1.547.445	1.460.609
Λοιπά περιουσιακά στοιχεία	35	125.149	122.020
Σύνολο μη κυκλοφορούντων περιουσιακών στοιχείων		<u>65.980.299</u>	<u>65.311.241</u>
Κυκλοφορούντα περιουσιακά στοιχεία			
Αποθέματα	36	181.701	221.761
Χρεώστες και προπληρωμές	37	13.289.449	12.960.970
Μετρητά και αντίστοιχα μετρητών	38	33.105.576	35.075.361
Σύνολο κυκλοφορούντων περιουσιακών στοιχείων		<u>46.576.726</u>	<u>48.258.092</u>
Σύνολο περιουσιακών στοιχείων		<u>112.557.025</u>	<u>113.569.333</u>
Αποθεματικά και υποχρεώσεις			
Αποθεματικά			
Συσσωρευμένα αποθεματικά		(25.157.645)	(15.675.531)
Άλλα αποθεματικά		-	-
		<u>(25.157.645)</u>	<u>(15.675.531)</u>
Υποχρεώσεις			
Μη βραχυπρόθεσμες υποχρεώσεις			
Μακροπρόθεσμα δάνεια	40	86.865.477	92.692.504
Ταμείο συντάξεων και φιλοδωρημάτων	31	2.548.173	2.262.454
Μακροπρόθεσμη υποχρέωση ταμείου συντάξεων και φιλοδωρημάτων	31	30.761.000	24.608.800
Αποθεματικό κυβερνητικής χορηγίας	41	1.058.962	1.099.125
Ειδικά ταμεία	34	3.723.636	1.582.629
Αναβαλλόμενα Έσοδα		78.092	137.477
Σύνολο μη βραχυπρόθεσμων υποχρεώσεων		<u>125.035.340</u>	<u>122.382.989</u>
Βραχυπρόθεσμες υποχρεώσεις			
Τρέχουσες δόσεις μακροπρόθεσμων δανείων	40	6.310.087	1.320.018
Πιστωτές και οφειλόμενα έξοδα	42	5.931.312	5.080.823
Παρατράβηγμα τράπεζας	39	437.931	461.034
Σύνολο βραχυπρόθεσμων υποχρεώσεων		<u>12.679.330</u>	<u>6.861.875</u>
Σύνολο υποχρεώσεων		<u>137.714.670</u>	<u>129.244.864</u>
Σύνολο αποθεματικών και υποχρεώσεων		<u>112.557.025</u>	<u>113.569.333</u>

Οι οικονομικές καταστάσεις εγκρίθηκαν από το Δημοτικό Συμβούλιο στις 3 Σεπτεμβρίου 2014.


 (Σ. ΣΩΤΗΡΙΟΥ)
 ΔΗΜΟΤΙΚΟΣ ΤΑΜΙΑΣ




 (Α.Ν. ΛΟΥΥΡΥΤΖΙΑΤΗΣ)
 ΔΗΜΑΡΧΟΣ

Οι σημειώσεις στις σελίδες 9 μέχρι 32 αποτελούν αναπόσπαστο μέρος των οικονομικών καταστάσεων.

ΔΗΜΟΣ ΛΑΡΝΑΚΑΣΚΑΤΑΣΤΑΣΗ ΜΕΤΑΒΟΛΩΝ ΣΤΑ ΣΥΣΣΩΡΕΥΜΕΝΑ ΑΠΟΘΕΜΑΤΙΚΑ
ΓΙΑ ΤΟ ΕΤΟΣ ΠΟΥ ΕΛΗΞΕ ΣΤΙΣ 31 ΔΕΚΕΜΒΡΙΟΥ 2012

	Σημ.	Συσσωρεύμενο αποθεματικό €
Υπόλοιπο την 1 Ιανουαρίου 2011		(7.002.405)
Αποσβέσεις	46	219.924
Τόκοι	46	(855.992)
Συνολικό πλεόνασμα/(έλλειμμα) για το έτος 2011		<u>(8.037.058)</u>
Υπόλοιπο την 1 Ιανουαρίου 2012		(15.675.531)
Συνολικό έλλειμμα για το έτος 2012		<u>(9.482.114)</u>
Υπόλοιπο την 31 Δεκεμβρίου 2012		<u>(25.157.645)</u>

Ο Δήμος Λάρνακας είναι Αρχή Τοπικής Αυτοδιοίκησης και δεν διαθέτει μετοχικό κεφάλαιο. Το αποθεματικό του Δήμου προέρχεται από τα συσσωρευμένα πλεονάσματα/ελλείμματα από την ίδρυσή του μέχρι την ημερομηνία της Κατάστασης Οικονομικής Θέσης.

ΔΗΜΟΣ ΛΑΡΝΑΚΑΣ
ΚΑΤΑΣΤΑΣΗ ΤΑΜΕΙΑΚΩΝ ΡΟΩΝ
ΓΙΑ ΤΟ ΕΤΟΣ ΠΟΥ ΕΛΗΞΕ ΣΤΙΣ 31 ΔΕΚΕΜΒΡΙΟΥ 2012

	Σημ.	2012 €	2011 €
Ροή Μετρητών από Εργασίες			
Έλλειμμα πριν από την φορολογία		(3.310.650)	(1.868.821)
Αναπροσαρμογές για:			
Αποσβέσεις ακινήτων, εγκαταστάσεων και εξοπλισμού	48	1.466.569	1.646.837
Χρεωλύσεις ύψων περιουσιακών στοιχείων	49	3.226	5.054
Κέρδος από πώληση ακινήτων, εγκαταστάσεων και εξοπλισμού		-	1.583
Τόκοι εισπρακτέοι	29	(136.010)	(142.723)
Τόκοι πληρωτέοι	30	1.222.195	1.246.933
Ολικό αναπροσαρμογών		2.555.980	2.757.684
Ροή μετρητών από/(για) εργασίες πριν τις αλλαγές στο κεφάλαιο κίνησης		(754.670)	888.863
Αύξηση στα αποθέματα	36	40.060	8.599
Μείωση στους χρεώστες και προπληρωμές	37	(328.479)	(2.684.874)
Μείωση στους μακροπρόθεσμοι χρεώστες	33	(348.453)	(324.222)
Αύξηση στους πιστωτές και οφειλόμενα έξοδα	42	850.489	1.450.562
Μείωση στα αναβαλλόμενα έσοδα		(59.385)	(58.329)
Ροή μετρητών για εργασίες		(600.438)	(719.401)
Φορολογία - Άμυνα που πληρώθηκε		(18.837)	(17.620)
Καθαρή ροή μετρητών για εργασίες		(619.275)	(737.021)
Ροή μετρητών από επενδυτικές δραστηριότητες			
Αγορά ακινήτων, εγκαταστάσεων και εξοπλισμού	48	(5.895.582)	389.993
Αγορά ύψων περιουσιακών στοιχείων	49	(243)	(1.840)
Εισπράξεις από πώληση ακινήτων, εγκαταστάσεων και εξοπλισμού		-	328
Χορηγίες και εισφορές για έργα ανάπτυξης	48	4.480.681	244.428
Τόκοι που εισπράχθηκαν	29	136.010	142.723
Καθαρή ροή μετρητών από/(για) επενδυτικές δραστηριότητες		(1.279.134)	775.632
Ροή μετρητών από χρηματοδοτικές δραστηριότητες			
Αποπληρωμή μακροπρόθεσμων δανείων		(1.077.568)	(628.835)
Νέα Μακροπρόθεσμα Δάνεια		240.611	-
Αποθεματικό Κυβερνητικής Χορηγίας	41	(40.163)	272.191
Αποθεματικό Διαρθρωτικών Ταμείων	34	2.051.042	-
Τόκοι που πληρώθηκαν	30	(1.222.195)	(1.246.933)
Καθαρά μετρητά για χρηματοδοτικές δραστηριότητες		(48.273)	(1.603.577)
Καθαρή μείωση στα ταμειακά διαθέσιμα και αντίστοιχων μετρητών		(1.946.682)	(1.564.966)
Μετρητά/(τραπεζικό παρατράβηγμα) στην αρχή του έτους		34.614.327	36.179.293
Μετρητά/(τραπεζικό παρατράβηγμα) στο τέλος του έτους		32.667.645	34.614.327

Οι σημειώσεις στις σελίδες 9 μέχρι 32 αποτελούν αναπόσπαστο μέρος των οικονομικών καταστάσεων.

ΔΗΜΟΣ ΛΑΡΝΑΚΑΣ
ΣΗΜΕΙΩΣΕΙΣ ΣΤΙΣ ΟΙΚΟΝΟΜΙΚΕΣ ΚΑΤΑΣΤΑΣΕΙΣ
ΓΙΑ ΤΟ ΕΤΟΣ ΠΟΥ ΕΛΗΞΕ ΣΤΙΣ 31 ΔΕΚΕΜΒΡΙΟΥ 2012

1. Σύσταση και κύριες δραστηριότητες.

Ο Δήμος Λάρνακας αποτελεί νομικό πρόσωπο δημοσίου δικαίου, το οποίο συστάθηκε δυνάμει των διατάξεων του περί Δήμων Νόμου του 1985 (Ν. 111/85) και διοικείται από Δημοτικό Συμβούλιο που αποτελείται από τον Δήμαρχο, Αντιδήμαρχο και 25 Δημοτικούς Συμβούλους, οι οποίοι εκλέγονται από τους δημότες - εκλογείς του Δήμου.

Στην αρμοδιότητα του Δήμου ανήκει η διοίκηση όλων των τοπικών υποθέσεων και όλες οι νόμιμες εξουσίες του ασκούνται από το Δημοτικό Συμβούλιο και τον Δήμαρχο, σύμφωνα με τις διατάξεις του πιο πάνω Νόμου.

2. Λειτουργικό περιβάλλον.

Η Κυπριακή οικονομία έχει επηρεαστεί αρνητικά τα τελευταία χρόνια από τη διεθνή πιστωτική κρίση και την αστάθεια των χρηματιστηρίων. Κατά τη διάρκεια του 2012, υπήρξε σημαντική μείωση της διαθέσιμης ρευστότητας για δανεισμό από τα Κυπριακά χρηματοπιστωτικά ιδρύματα, λόγω κυρίως της χρηματοοικονομικής αστάθειας σε σχέση με την κρίση του Ελληνικού δημόσιου χρέους, περιλαμβανομένης της απομείωσης των Ομολόγων Ελληνικού Δημοσίου και των επιπτώσεών της στην Κυπριακή οικονομία. Επιπλέον, η δυνατότητα της Κυπριακής Δημοκρατίας να αντλήσει δανεισμό από τις διεθνείς χρηματαγορές έχει περιοριστεί σημαντικά μετά από τις μειώσεις στην πιστοληπτική της αξιολόγηση. Η Κυπριακή Κυβέρνηση εισήλθε σε διαπραγματεύσεις με την Ευρωπαϊκή Επιτροπή, την Ευρωπαϊκή Κεντρική Τράπεζα και το Διεθνές Νομισματικό Ταμείο (η "Τρόικα"), για οικονομική στήριξη. Περαιτέρω πληροφορίες δίνονται στη σημείωση 47.

Η αβέβαιη οικονομική κατάσταση στην Κύπρο, η περιορισμένη διαθεσιμότητα ρευστότητας για δανειοδότηση, η ζημιά απομείωσης επί των τραπεζικών καταθέσεων και η επιβολή περιοριστικών μέτρων, αναφορικά με συναλλαγές που εκτελούνται μέσω τραπεζικών ιδρυμάτων που λειτουργούν στην Κύπρο, σε συνδυασμό με την αναμενόμενη οικονομική ύφεση, θα μπορούσαν να επηρεάσουν:

- (α) Την ικανότητα του Δήμου να λάβει νέο δανεισμό ή να αναχρηματοδοτήσει υφιστάμενο δανεισμό με όρους και προϋποθέσεις παρόμοιες με εκείνες που εφαρμόστηκαν σε προηγούμενες συναλλαγές του.
- (β) Την ικανότητα των φορολογουμένων/χρεωστών να καταβάλουν κανονικά τις οφειλές τους προς τον Δήμο, σύμφωνα με τις διατάξεις της σχετικής νομοθεσίας και κατά συνέπεια το ύψος των εσόδων του Δήμου.
- (γ) Την ικανότητα του Δήμου να συνάψει συμβόλαια για την ανάπτυξη νέων μονάδων (ακινήτων).
- (δ) Τις προβλέψεις του Δημοτικού Συμβουλίου του Δήμου για τις αναμενόμενες ταμειακές ροές, αναφορικά με την αξιολόγηση απομείωσης για χρηματοοικονομικά και μη χρηματοοικονομικά περιουσιακά στοιχεία.
- (ε) Το ύψος των χορηγιών που παρέχονται προς τον Δήμο από το κράτος.

Το Δημοτικό Συμβούλιο έχει αξιολογήσει:

- (α) Κατά πόσο οποιεσδήποτε προβλέψεις απομείωσης κρίνονται αναγκαίες για χρηματοοικονομικά περιουσιακά στοιχεία που αναγνωρίζονται σε αποσβεσμένο κόστος, με την εξέταση της οικονομικής κατάστασης και των προοπτικών αυτών των περιουσιακών στοιχείων στο τέλος της περιόδου αναφοράς. Οι προβλέψεις για εμπορικά εισπρακτέα προσδιορίζονται με τη χρήση του μοντέλου "προκληθεισών ζημιών" που απαιτείται από το Διεθνές Λογιστικό Πρότυπο 39 "Χρηματοπιστωτικά Μέσα: Αναγνώριση και Επιμέτρηση". Το πρότυπο αυτό απαιτεί την αναγνώριση των ζημιών απομείωσης για εισπρακτέα που προέκυψαν από γεγονότα του παρελθόντος και δεν επιτρέπει την αναγνώριση ζημιών απομείωσης που θα μπορούσαν να προκύψουν από μελλοντικά γεγονότα, ασχέτως της πιθανότητας αυτών των μελλοντικών γεγονότων.
- (β) Την ικανότητα του Δήμου να συνεχίσει ως δρώσα οικονομική μονάδα.

Το Δημοτικό Συμβούλιο δεν είναι σε θέση να προβλέψει όλες τις εξελίξεις που θα μπορούσαν να έχουν αντίκτυπο στην οικονομία της Κύπρου και κατά συνέπεια, ποια επίδραση, αν υπάρχει, θα μπορούσαν να έχουν στη μελλοντική χρηματοοικονομική επίδοση, τις ταμειακές ροές και τη χρηματοοικονομική θέση του Δήμου. Με βάση την αξιολόγηση που έγινε, το Δημοτικό Συμβούλιο έχει συμπεράνει ότι δεν χρειάζονται επιπλέον προβλέψεις ή χρεώσεις απομείωσης.

Το Δημοτικό Συμβούλιο εκτιμά ότι λαμβάνει όλα τα αναγκαία μέτρα για τη διατήρηση της βιωσιμότητας του Δήμου και τη συνέχιση των εργασιών του στο σημερινό επιχειρηματικό και οικονομικό περιβάλλον.

3. Βάση ετοιμασίας

(α) Δήλωση συμμόρφωσης

Οι οικονομικές καταστάσεις έχουν ετοιμαστεί σύμφωνα με τα Διεθνή Πρότυπα Χρηματοοικονομικής Αναφοράς (ΔΠΧΑ), όπως αυτά υιοθετήθηκαν από την Ευρωπαϊκή Ένωση (ΕΕ) και τις απαιτήσεις του περί Δήμων Νόμου.

(β) Βάση επιμέτρησης

Οι οικονομικές καταστάσεις έχουν ετοιμαστεί με βάση την αρχή του ιστορικού κόστους.

ΔΗΜΟΣ ΛΑΡΝΑΚΑΣ
ΣΗΜΕΙΩΣΕΙΣ ΣΤΙΣ ΟΙΚΟΝΟΜΙΚΕΣ ΚΑΤΑΣΤΑΣΕΙΣ
ΓΙΑ ΤΟ ΕΤΟΣ ΠΟΥ ΕΛΗΞΕ ΣΤΙΣ 31 ΔΕΚΕΜΒΡΙΟΥ 2012

(γ) Υιοθέτηση νέων και αναθεωρημένων Προτύπων

Από την 1 Ιανουαρίου 2012 ο Δήμος υιοθέτησε όλα τα ΔΠΧΑ και τα Διεθνή Λογιστικά Πρότυπα (ΔΛΠ), τα οποία σχετίζονται με τις εργασίες του. Η υιοθέτηση αυτή δεν έχει επιφέρει σημαντικές αλλαγές στις οικονομικές καταστάσεις του Δήμου.

Κατά την ημερομηνία έγκρισης αυτών των οικονομικών καταστάσεων ορισμένα λογιστικά πρότυπα είχαν εκδοθεί, αλλά δεν είχαν τεθεί ακόμη σε εφαρμογή. Το Δημοτικό Συμβούλιο αναμένει πως η υιοθέτηση αυτών των λογιστικών προτύπων σε μελλοντικές περιόδους δεν θα έχει σημαντική επίδραση στις οικονομικές καταστάσεις του Δήμου.

(δ) Χρήση λογιστικών εκτιμήσεων και άσκηση κρίσης

Η ετοιμασία των οικονομικών καταστάσεων, σύμφωνα με τα Διεθνή Πρότυπα Χρηματοοικονομικής Αναφοράς, απαιτεί από τη Διεύθυνση την άσκηση κρίσης, να κάνει εκτιμήσεις και παραδοχές οι οποίες επηρεάζουν την εφαρμογή των λογιστικών αρχών και τα υπό αναφορά ποσά των περιουσιακών στοιχείων, υποχρεώσεων, εσόδων και εξόδων. Οι εκτιμήσεις και οι υποστηρίζουσες παραδοχές βασίζονται στην ιστορική εμπειρία και σε διάφορους άλλους παράγοντες, οι οποίοι πιστεύεται ότι είναι λογικοί υπό τις περιστάσεις. Τα πραγματικά αποτελέσματα μπορεί να διαφέρουν από αυτές τις εκτιμήσεις.

Οι εκτιμήσεις και υποστηρίζουσες παραδοχές αναθεωρούνται σε συνεχή βάση. Αναθεωρήσεις σε λογιστικές εκτιμήσεις αναγνωρίζονται στην περίοδο κατά την οποία η εκτίμηση αναθεωρείται αν η αναθεώρηση επηρεάζει μόνο αυτή την περίοδο ή την περίοδο της αναθεώρησης και μελλοντικές περιόδους αν η αναθεώρηση επηρεάζει τόσο την τρέχουσα, όσο και μελλοντικές περιόδους.

Συγκεκριμένα, πληροφορίες για σημαντικές εκτιμήσεις, αβεβαιότητες και κρίσιμες κρίσεις στην εφαρμογή των λογιστικών πολιτικών, οι οποίες έχουν την πιο σημαντική επίδραση στα ποσά που αναγνωρίστηκαν στις οικονομικές καταστάσεις, περιγράφονται πιο κάτω:

Προβλέψεις για επισφαλείς απαιτήσεις

Ο Δήμος εξετάζει αν υπάρχουν ενδείξεις αναφορικά με την πιθανότητα μη είσπραξης των οφειλόμενων ποσών φορολογιών, τελών, δικαιωμάτων και άλλες απαιτήσεις. Οι ενδείξεις στις οποίες βασίζεται η πρόβλεψη για επισφαλείς απαιτήσεις είναι το ιστορικό αποπληρωμής και η οικονομική κατάσταση του χρεώστη. Εάν υπάρχουν τέτοιες ενδείξεις, υπολογίζεται το ανακτήσιμο ποσό και δημιουργείται ανάλογη πρόβλεψη για επισφαλείς απαιτήσεις. Το ποσό της πρόβλεψης αναγνωρίζεται στην κατάσταση συνολικών εσόδων. Η αναθεώρηση του πιστωτικού κινδύνου είναι συνεχής και η μεθοδολογία και οι υποθέσεις για υπολογισμό της πρόβλεψης επισφαλών απαιτήσεων εξετάζονται σε τακτά χρονικά διαστήματα και αναπροσαρμόζονται ανάλογα. Για τη διαγραφή επισφαλών απαιτήσεων απαιτείται η έγκριση του Δημοτικού Συμβουλίου ή/και του Επάρχου, ανάλογα με το ύψος του ποσού της επισφάλειας για κάθε περίπτωση ξεχωριστά.

Αποτίμηση αποθεμάτων και προβλέψεις για πεπαλαιωμένα και βραδυκίνητα αποθέματα

Τα αποθέματα παρουσιάζονται στη χαμηλότερη τιμή του κόστους και της καθαρής πραγματοποιήσιμης αξίας τους. Το κόστος υπολογίζεται με τη μέθοδο της μέσης σταθμικής τιμής.

Ο Δήμος εξετάζει αν υπάρχουν ενδείξεις αναφορικά με την ικανότητα χρήσης των αποθεμάτων, καθώς και την ανάλογη αξία τους σε περίπτωση πώλησης τους. Η πρόβλεψη για τα εν λόγω αποθέματα βασίζεται στην προηγούμενη πείρα της διεύθυνσης, βάσει της οποίας γίνεται πρόβλεψη, λαμβάνοντας υπόψη τόσο την αξία των αποθεμάτων, όσο και την κίνηση και αποθηκευμένη ποσότητα που υπάρχει σε κάθε κατηγορία.

Το ποσό της πρόβλεψης/διαγραφής, μετά από σχετική έγκριση του Δημοτικού Συμβουλίου, αναγνωρίζεται στην κατάσταση συνολικών εσόδων. Η αναθεώρηση της αξίας των αποθεμάτων είναι συνεχής και η μεθοδολογία και οι υποθέσεις για υπολογισμό της πρόβλεψης εξετάζονται σε τακτά χρονικά διαστήματα και αναπροσαρμόζονται ανάλογα.

Δίκαιη αξία χρηματοοικονομικών μέσων

Η δίκαιη αξία των χρηματοοικονομικών μέσων που δεν διαπραγματεύονται σε ενεργή αγορά, προσδιορίζεται χρησιμοποιώντας μεθόδους αποτίμησης. Ο Δήμος ασκεί κρίση για την επιλογή διαφόρων μεθόδων αποτίμησης και κάνει υποθέσεις οι οποίες βασίζονται κυρίως στην κατάσταση της αγοράς και άλλα δεδομένα σε κάθε ημερομηνία αναφοράς.

ΔΗΜΟΣ ΛΑΡΝΑΚΑΣ
ΣΗΜΕΙΩΣΕΙΣ ΣΤΙΣ ΟΙΚΟΝΟΜΙΚΕΣ ΚΑΤΑΣΤΑΣΕΙΣ
ΓΙΑ ΤΟ ΕΤΟΣ ΠΟΥ ΕΛΗΞΕ ΣΤΙΣ 31 ΔΕΚΕΜΒΡΙΟΥ 2012

Απομείωση αξίας των χρηματοοικονομικών περιουσιακών στοιχείων που κρατούνται μέχρι τη λήξη

Ο Δήμος εξετάζει αν υπάρχουν ενδείξεις για απομείωση των χρηματοοικονομικών περιουσιακών στοιχείων που κρατούνται μέχρι τη λήξη, εκτιμώντας την παρούσα αξία των αναμενόμενων μελλοντικών ταμειακών εισροών.

Ωφελήματα αφυπηρέτησης

Το κόστος ωφελημάτων για το Σχέδιο Καθορισμένων Παροχών υπολογίζεται με βάση αναλογιστικές εκτιμήσεις, κατά τις οποίες χρησιμοποιούνται παραδοχές για τους προεξοφλητικούς συντελεστές, τα ποσοστά μακροπρόθεσμης απόδοσης των επενδύσεων, τον ρυθμό αύξησης των μισθών, τα ποσοστά θνησιμότητας και τις μελλοντικές αυξήσεις στα ωφελήματα αφυπηρέτησης όπου είναι αναγκαίο. Ο Δήμος κάνει αυτές τις παραδοχές βασιζόμενος σε προσδοκίες της αγοράς κατά την ημερομηνία αναφοράς, χρησιμοποιώντας τις καλύτερες εκτιμήσεις για κάθε παράμετρο, καλύπτοντας την περίοδο κατά την οποία η υποχρέωση θα διακανονιστεί. Λόγω της μακροχρόνιας φύσης του Σχεδίου, οι παραδοχές αυτές υπόκεινται σε σημαντική αβεβαιότητα.

Απομείωση μη χρηματοοικονομικών περιουσιακών στοιχείων

Απομείωση ενός μη χρηματοοικονομικού περιουσιακού στοιχείου υπάρχει όταν η λογιστική αξία υπερβεί την ανακτήσιμη αξία του, η οποία είναι η μεγαλύτερη αξία μεταξύ της εύλογης αξίας μείον έξοδα πώλησης και της αξίας χρήσης. Ο υπολογισμός της εύλογης αξίας μείον έξοδα πώλησης, γίνεται είτε με βάση την εφικτή πρόσοδο από την πώληση ενός περιουσιακού στοιχείου, στο πλαίσιο μιας αμοτεροβαρούς συναλλαγής, στην οποία τα μέρη έχουν πλήρη γνώση και προσχωρούν οικιοθελώς, είτε με βάση τις παρατηρήσιμες τιμές αγοράς μετά από την αφαίρεση κάθε πρόσθετου άμεσου κόστους διάθεσης του περιουσιακού στοιχείου. Η αξία χρήσης είναι η παρούσα αξία των εκτιμώμενων μελλοντικών ταμειακών ροών που αναμένεται να πραγματοποιηθούν από τη συνεχή χρήση ενός περιουσιακού στοιχείου και από τη διάθεσή του στο τέλος της εκτιμώμενης ωφέλιμης ζωής του.

(ε) Νόμισμα λειτουργίας και παρουσίασης

Οι οικονομικές καταστάσεις παρουσιάζονται σε Ευρώ (€), το οποίο είναι το νόμισμα λειτουργίας και παρουσίασης του Δήμου.

4. Σημαντικές λογιστικές αρχές.

Οι κυριότερες λογιστικές αρχές που υιοθετήθηκαν στην ετοιμασία αυτών των οικονομικών καταστάσεων αναφέρονται πιο κάτω. Αυτές οι αρχές έχουν εφαρμοστεί με συνέπεια για όλες τις περιόδους που παρουσιάζονται σε αυτές τις οικονομικές καταστάσεις, εκτός από όπου δηλώνεται διαφορετικά.

(α) Αναγνώριση εισοδημάτων

Τα εισοδήματα του Δήμου αναγνωρίζονται όπως πιο κάτω:

(i) Φόροι, τέλη, άδειες και δικαιώματα

Τα εισοδήματα του Δήμου αφορούν στην επιβολή και είσπραξη φορολογιών, τελών, αδειών και δικαιωμάτων, ενοικίων και δικαιωμάτων από την παροχή υπηρεσιών, που απορρέουν από τις διατάξεις του περί Δήμων Νόμου και αναγνωρίζονται με βάση την αρχή των δεδουλευμένων εσόδων και εξόδων.

(ii) Χρεώστες σύμφωνα με το άρθρο 17

Δεν γίνεται πρόνοια για τόκους πάνω στις καθυστερημένες δόσεις που οφείλονται από δημότες.

(iii) Εξώδικα πρόστιμα και εισοδήματα πολιτιστικών και άλλων εκδηλώσεων

Τα εισοδήματα από εξώδικα πρόστιμα και πολιτιστικές και άλλες εκδηλώσεις αναγνωρίζονται κατά την είσπραξή τους, χωρίς να γίνεται πρόνοια για τυχόν ποσά που οφείλονται προς τον Δήμο.

(iv) Κυβερνητικές και άλλες χορηγίες - Αποθεματικό επιχορηγήσεων

Η τακτική κυβερνητική χορηγία, καθώς και άλλες κυβερνητικές ειδικές χορηγίες αναγνωρίζονται κατά την είσπραξή τους. Οι χορηγίες για την εκτέλεση έργων, τα οποία χρηματοδοτούνται από κοινού με την Κυβέρνηση, αναγνωρίζονται ανάλογα με τη δαπάνη/πρόοδο εκτέλεσης των έργων και με βάση την αρχή των δεδουλευμένων εσόδων και εξόδων. Το αποθεματικό επιχορηγήσεων περιλαμβάνει ποσά που εισπράχθηκαν για έργα για τα οποία οι δαπάνες δεν έχουν πραγματοποιηθεί.

ΔΗΜΟΣ ΛΑΡΝΑΚΑΣ
ΣΗΜΕΙΩΣΕΙΣ ΣΤΙΣ ΟΙΚΟΝΟΜΙΚΕΣ ΚΑΤΑΣΤΑΣΕΙΣ
ΓΙΑ ΤΟ ΕΤΟΣ ΠΟΥ ΕΛΗΞΕ ΣΤΙΣ 31 ΔΕΚΕΜΒΡΙΟΥ 2012

(ν) Έσοδα χρηματοδότησης

Τα έσοδα χρηματοδότησης **περιλαμβάνουν** τόκους εισπρακτέους, που υπολογίζονται με βάση την αρχή των δεδουλευμένων εσόδων και **εξόδων**, ανάλογα με τα ποσά που καθίστανται εισπρακτέα.

(β) Ωφελήματα αφυπηρέτησης μόνιμου προσωπικού

Ο Δήμος λειτουργεί Ταμείο **Συντάξεων** και Φιλοδωρημάτων, σύμφωνα με σχετικούς Κανονισμούς, για τους μόνιμους υπαλλήλους του.

Το κόστος των ωφελημάτων **αφυπηρέτησης** χρεώνεται στην κατάσταση συνολικών εσόδων κατά τη διάρκεια της υπηρεσίας του προσωπικού **και** εκτιμάται σε τακτά χρονικά διαστήματα από ανεξάρτητους διπλωματούχους αναλογιστές, με βάση τις **πρόνοιες** του ΔΛΠ 19 "Ωφελήματα Προσωπικού". Τυχόν αναλογιστικά πλεονάσματα ή ελλείμματα που προκύπτουν, **καθώς** και τυχόν ποσά που αφορούν στην συνολική καθαρή υποχρέωση του Δήμου, αναγνωρίζονται και **καταχωρίζονται** αμέσως, σύμφωνα και με τα αναθεωρημένα λογιστικά πρότυπα με ισχύ από την 1 Ιανουαρίου 2013, στην κατάσταση συνολικών εσόδων και στην κατάσταση οικονομικής θέσης, αντίστοιχα.

(γ) Ακίνητα, εγκαταστάσεις και εξοπλισμός

Τα ακίνητα, εγκαταστάσεις **και** **εξοπλισμός** παρουσιάζονται στην τιμή κόστους μείον συσσωρευμένες αποσβέσεις. Στις προσθήκες περιουσιακών **στοιχείων** υπολογίζονται αποσβέσεις για ολόκληρο τον χρόνο, ανεξάρτητα από την ημερομηνία αγοράς, ενώ **για τις** εκποιήσεις δεν υπολογίζονται αποσβέσεις για το σχετικό έτος. Ορισμένα περιουσιακά στοιχεία **επιχορηγούνται/χρηματοδοτούνται** από κοινού με την Κυβέρνηση. Η συνεισφορά του Δήμου **κεφαλαιοποιείται** και **αποσβένεται** με τη μέθοδο της σταθερής απόσβεσης.

Οι αποσβέσεις υπολογίζονται **με** βάση τη μέθοδο σταθερής απόσβεσης, ώστε το κόστος να κατανοηθεί κατά τη διάρκεια της εκμημμένης **ωφέλιμης** ζωής των διαφόρων περιουσιακών στοιχείων. Η γη, τα έργα τέχνης, οι ζωγραφικοί πίνακες και άλλα **εκθέματα** μουσείων και ιστορικών αρχείων, καθώς και τα βιβλία δεν αποσβένονται.

Τα ποσοστά αποσβέσεων είναι **τα** εξής:

	%
Κτίρια	3
Κύρια έργα υποδομής	3
Επιστρώσεις οδών	16,67
Μηχανολογικές/ηλεκτρολογικές εγκαταστάσεις	10
Μηχανήματα	10
Οχήματα	20
Μοτοποδήλατα	15
Εξοπλισμός γραφείου, έπιπλα και σκεύη	10
Υλισμικό ηλεκτρονικών υπολογιστών	20
Εργαλεία και άλλος εξοπλισμός	33,33
Μουσικά όργανα	10

Όπου η λογιστική αξία ενός **περιουσιακού** στοιχείου είναι μεγαλύτερη από το υπολογιζόμενο ποσό ανάκτησης, αυτή απομειώνεται αμέσως στο ποσό της ανάκτησης μέσω της κατάστασης συνολικών εσόδων.

Δαπάνες για επιδιορθώσεις και **συντήρηση** ακινήτων, εγκαταστάσεων και εξοπλισμού, χρεώνονται στην κατάσταση συνολικών εσόδων στο έτος που πραγματοποιούνται. Το κόστος σημαντικών ανακαινίσεων και άλλες μεταγενέστερες δαπάνες **περιλαμβάνονται** στην αξία του περιουσιακού στοιχείου όταν είναι πιθανό πως θα προκύψουν μελλοντικά **οικονομικά** οφέλη στον Δήμο μεγαλύτερα από αυτά που αρχικά αναμένονταν σύμφωνα με την αρχική απόδοση του **περιουσιακού** στοιχείου. Οι σημαντικές ανακαινίσεις αποσβένονται κατά τη διάρκεια της υπόλοιπης **ωφέλιμης** χρήσης του **σχετικού** περιουσιακού στοιχείου.

Ένα στοιχείο των ακινήτων, εγκαταστάσεων και εξοπλισμού, διαγράφεται κατά τη διάθεσή του ή όταν δεν αναμένεται να προκύψουν μελλοντικά **οικονομικά** οφέλη από τη συνεχή χρήση του στοιχείου ενεργητικού. Το κέρδος ή η ζημιά που προκύπτει κατά την **πώληση** ή την απόσυρση ενός στοιχείου των ακινήτων, εγκαταστάσεων και εξοπλισμού, καθορίζεται ως η διαφορά μεταξύ των εισπράξεων των πωλήσεων και της λογιστικής αξίας του στοιχείου ενεργητικού και αναγνωρίζεται στην κατάσταση συνολικών εσόδων.

ΔΗΜΟΣ ΛΑΡΝΑΚΑΣ
ΣΗΜΕΙΩΣΕΙΣ ΣΤΙΣ ΟΙΚΟΝΟΜΙΚΕΣ ΚΑΤΑΣΤΑΣΕΙΣ
ΓΙΑ ΤΟ ΕΤΟΣ ΠΟΥ ΕΛΗΞΕ ΣΤΙΣ 31 ΔΕΚΕΜΒΡΙΟΥ 2012

(δ) Λογισμικά προγράμματα

Δαπάνες που έχουν άμεση **σχέση** με ξεχωριστά λογισμικά προγράμματα που ανήκουν στον Δήμο και που αναμένεται ότι θα δημιουργήσουν οικονομικά οφέλη που θα υπερβαίνουν τις δαπάνες για περισσότερο από ένα έτος, αναγνωρίζονται ως άυλα **περιουσιακά** στοιχεία. Μετέπειτα τα λογισμικά προγράμματα παρουσιάζονται στο κόστος μείον συσσωρευμένες χρεολύσεις και μείον οποιαδήποτε συσσωρευμένη απομείωση στην αξία.

Δαπάνες που βελτιώνουν ή **επεκτείνουν** την απόδοση των λογισμικών προγραμμάτων πέραν από τις αρχικές προδιαγραφές **κεφαλαιοποιούνται**. Δαπάνες που σχετίζονται με τη συντήρηση λογισμικών προγραμμάτων χρεώνονται στην κατάσταση **συνολικών** εσόδων στο έτος που προκύπτουν.

Τα λογισμικά προγράμματα **αποσβένονται** σύμφωνα με τη σταθερή μέθοδο σε περίοδο που δεν υπερβαίνει τα πέντε έτη. Στις προσθήκες λογισμικών προγραμμάτων υπολογίζονται αποσβέσεις για ολόκληρο τον χρόνο ανεξάρτητα από την ημερομηνία αγοράς, ενώ **για τις** εκποιήσεις δεν υπολογίζονται αποσβέσεις για το σχετικό έτος.

(ε) Δευτερεύοντα έργα υποδομής

Τα έργα αυτά περιλαμβάνουν **διαμόρφωση** χώρων πρασίνου και πλατειών, διαμόρφωση παιδικών χαρών, ανάπτυξη κήπων, βελτιώσεις γηπέδων κ.λπ. Οι δαπάνες για τα έργα αυτά αποσβένονται εξ ολοκλήρου στο έτος που πραγματοποιούνται.

(στ) Χρηματοοικονομικά μέσα

Τα χρηματοοικονομικά **περιουσιακά** στοιχεία και οι χρηματοοικονομικές υποχρεώσεις καταχωρίζονται στην κατάσταση οικονομικής θέσης, από τη στιγμή που ο Δήμος καθίσταται ένα μέρος εκ των συμβαλλομένων του χρηματοοικονομικού μέσου.

Απαιτήσεις από φορολογίες, τέλη, άδειες και δικαιώματα

Οι απαιτήσεις που προκύπτουν από την επιβολή φορολογιών, τελών, αδειών και δικαιωμάτων αρχικά επιμετρούνται στην εύλογη αξία και μεταγενέστερα επιμετρούνται στο αναπόσβεστο κόστος με τη χρήση της μεθόδου του πραγματικού επιτοκίου. Κατάλληλες προβλέψεις για εκτιμώμενα μη ανακτήσιμα ποσά αναγνωρίζονται στην κατάσταση συνολικών εσόδων **όταν** υπάρχει αντικειμενική απόδειξη ότι το περιουσιακό στοιχείο έχει απομειωθεί. Η αναγνωριζόμενη πρόβλεψη **επιμετρείται** ως η διαφορά μεταξύ της λογιστικής αξίας του περιουσιακού στοιχείου και της παρούσας αξίας των εκτιμώμενων μελλοντικών ταμειακών ροών προεξοφλημένων με το πραγματικό επιτόκιο που ίσχυε κατά την αρχική αναγνώριση.

Επενδύσεις

Ο Δήμος ταξινομεί τις επενδύσεις του σε μετοχές και ομόλογα στις ακόλουθες κατηγορίες:

(α) Χρηματοοικονομικά **περιουσιακά** στοιχεία που αποτιμούνται σε δίκαιη αξία μέσω των αποτελεσμάτων.

(β) Επενδύσεις που κρατούνται **μέχρι** τη λήξη.

(γ) Χρηματοοικονομικά **περιουσιακά** στοιχεία διαθέσιμα προς πώληση.

Η ταξινόμηση των επενδύσεων εξαρτάται από τον σκοπό για τον οποίο αποκτήθηκαν οι επενδύσεις. Ο Δήμος αποφασίζει την κατάλληλη **ταξινόμηση** των επενδύσεων κατά την αρχική αναγνώριση και επαναξιολογεί την ταξινόμησή τους σε κάθε ημερομηνία αναφοράς.

(α) Χρηματοοικονομικά **περιουσιακά** στοιχεία που αποτιμούνται σε δίκαιη αξία μέσω των αποτελεσμάτων

Αυτή η κατηγορία έχει δύο υποκατηγορίες: χρηματοοικονομικά περιουσιακά στοιχεία προς εμπορία και αυτά που ορίστηκαν σε δίκαιη αξία μέσω των αποτελεσμάτων κατά την αρχική αναγνώριση. Ένα χρηματοοικονομικό περιουσιακό στοιχείο **περιλαμβάνεται** σε αυτή την κατηγορία αν αποκτήθηκε με κύριο σκοπό τη δημιουργία κέρδους από βραχυπρόθεσμες διακυμάνσεις των τιμών. Τα περιουσιακά στοιχεία στην κατηγορία αυτή ταξινομούνται ως κυκλοφορούντα περιουσιακά **στοιχεία** αν είναι προς εμπορία ή αναμένεται να πωληθούν μέσα σε δώδεκα μήνες από την ημερομηνία του ισολογισμού.

(β) Επενδύσεις που κρατούνται **μέχρι** τη λήξη

Επενδύσεις με σταθερές ή **προσδιορισίμες** πληρωμές και με σταθερή λήξη, τις οποίες ο Δήμος έχει τη θετική πρόθεση και δυνατότητα να **κρατήσει** μέχρι τη λήξη τους, εκτός από δημιουργούμενα δάνεια και εισπρακτέα, ταξινομούνται ως επενδύσεις **που** κρατούνται μέχρι τη λήξη. Αυτές οι επενδύσεις περιλαμβάνονται στα μη κυκλοφορούντα περιουσιακά **στοιχεία**, εκτός από αυτές που έχουν λήξη εντός δώδεκα μηνών από την ημερομηνία της κατάστασης οικονομικής θέσης, που περιλαμβάνονται στα κυκλοφορούντα περιουσιακά στοιχεία.

ΔΗΜΟΣ ΛΑΡΝΑΚΑΣ
ΣΗΜΕΙΩΣΕΙΣ ΣΤΙΣ ΟΙΚΟΝΟΜΙΚΕΣ ΚΑΤΑΣΤΑΣΕΙΣ
ΓΙΑ ΤΟ ΕΤΟΣ ΠΟΥ ΕΛΗΞΕ ΣΤΙΣ 31 ΔΕΚΕΜΒΡΙΟΥ 2012

(γ) Χρηματοοικονομικά περιουσιακά στοιχεία διαθέσιμα προς πώληση

Επενδύσεις που αποκτούνται για απεριόριστο χρονικό διάστημα, οι οποίες μπορεί να πωληθούν λόγω ανάγκης ρευστότητας ή αλλαγών στα επιτόκια, ταξινομούνται ως χρηματοοικονομικά περιουσιακά στοιχεία διαθέσιμα προς πώληση και περιλαμβάνονται στα μη κυκλοφορούντα περιουσιακά στοιχεία, εκτός αν η Διεύθυνση έχει τη δεδηλωμένη πρόθεση να κρατήσει τις επενδύσεις αυτές για λιγότερο από δώδεκα μήνες από την ημερομηνία της κατάστασης οικονομικής θέσης ή εκτός αν θα χρειαστεί να πωληθούν για αύξηση του λειτουργικού κεφαλαίου, που σε τέτοια περίπτωση περιλαμβάνονται στα κυκλοφορούντα περιουσιακά στοιχεία.

Αγορές και πωλήσεις επενδύσεων με βάση συμβόλαιο κανονικής παράδοσης αναγνωρίζονται κατά την ημερομηνία που διεξάγεται η συναλλαγή, που είναι η ημερομηνία κατά την οποία ο Δήμος δεσμεύεται να αγοράσει ή να πωλήσει το περιουσιακό στοιχείο. Οι επενδύσεις αναγνωρίζονται αρχικά σε δίκαιη αξία, πλέον το κόστος συναλλαγής για όλα τα χρηματοοικονομικά περιουσιακά στοιχεία που δεν παρουσιάζονται σε δίκαιη αξία μέσω των αποτελεσμάτων. Οι επενδύσεις διαγράφονται όταν το δικαίωμα να εισπραχθούν χρηματικές ροές από τις επενδύσεις έχει λήξει ή έχει μεταφερθεί και ο Δήμος έχει ουσιαστικά μεταφέρει όλα τα ρίσκα και οφέλη ιδιοκτησίας. Τα χρηματοοικονομικά περιουσιακά στοιχεία διαθέσιμα προς πώληση και χρηματοοικονομικά περιουσιακά στοιχεία που αποτιμούνται σε δίκαιη αξία μέσω των αποτελεσμάτων, παρουσιάζονται μετέπειτα σε δίκαιη αξία. Τα δάνεια και εισπρακτέα και οι επενδύσεις που κρατούνται μέχρι τη λήξη, παρουσιάζονται σε αποσβεσμένο κόστος χρησιμοποιώντας τη μέθοδο του πραγματικού επιτοκίου.

Οι επενδύσεις που κρατούνται μέχρι τη λήξη παρουσιάζονται στην κατάσταση οικονομικής θέσης στην ονομαστική τους αξία πλέον τη διαφορά υπέρ το άρτιο ή μείον την έκπτωση που δεν έχει αποσβεστεί. Οποιαδήποτε διαφορά υπέρ το άρτιο ή έκπτωση που προκύπτει από την αγορά τέτοιων επενδύσεων, αποσβένεται με σταθερή βάση στο διάστημα από την ημερομηνία απόκτησης μέχρι την ημερομηνία λήξης.

Πραγματοποιηθέντα και μη πραγματοποιηθέντα κέρδη και ζημιές που προέρχονται από αλλαγές στη δίκαιη αξία των χρηματοοικονομικών περιουσιακών στοιχείων που αποτιμούνται σε δίκαιη αξία μέσω των αποτελεσμάτων περιλαμβάνονται στην κατάσταση συνολικών εσόδων στην περίοδο που προκύπτουν. Μη πραγματοποιηθέντα κέρδη ή ζημιές που προκύπτουν από αλλαγές στη δίκαιη αξία των χρηματοοικονομικών περιουσιακών στοιχείων διαθέσιμων προς πώληση αναγνωρίζονται στα ίδια κεφάλαια. Όταν χρηματοοικονομικά περιουσιακά στοιχεία διαθέσιμα προς πώληση πωληθούν ή υποστούν απομείωση στην αξία, οι συσσωρευμένες αναπροσαρμογές στη δίκαιη αξία συμπεριλαμβάνονται στην κατάσταση συνολικών εσόδων.

Η δίκαιη αξία των επενδύσεων που διαπραγματεύονται σε μια ενεργή αγορά βασίζεται στη χρηματιστηριακή τιμή προσφοράς. Εάν η αγορά για ένα χρηματοοικονομικό περιουσιακό στοιχείο δεν είναι ενεργή όπως επίσης και για μη εισηγμένες μετοχές, ο Δήμος προσδιορίζει τη δίκαιη αξία χρησιμοποιώντας μεθόδους αποτίμησης. Οι μέθοδοι αποτίμησης περιλαμβάνουν τη χρήση πρόσφατων συναλλαγών που έγιναν σε καθαρά εμπορική βάση, αναφορά σε παρόμοιους τίτλους και μεθόδους προεξοφλημένων ταμειακών ρών κάνοντας μέγιστη χρήση δεδομένων της αγοράς και ελάχιστη χρήση εσωτερικών δεδομένων του Δήμου. Για μετοχές όπου η δίκαιη αξία δεν μπορεί να υπολογιστεί με αξιοπιστία, αναγνωρίζονται σε κόστος μείον οποιαδήποτε απομείωση στην αξία.

Ο Δήμος αξιολογεί σε κάθε ημερομηνία αναφοράς κατά πόσον υπάρχει αντικειμενική απόδειξη ότι ένα χρηματοοικονομικό περιουσιακό στοιχείο ή μια ομάδα χρηματοοικονομικών περιουσιακών στοιχείων, έχει υποστεί απομείωση στην αξία.

Στην περίπτωση τίτλων που ταξινομήθηκαν ως διαθέσιμοι προς πώληση, μια σημαντική ή παρατεταμένη μείωση στη δίκαιη αξία της μετοχής κάτω από το κόστος της λαμβάνεται υπόψη ως ένδειξη πιθανής απομείωσης στην αξία. Αν υπάρχουν τέτοιες ενδείξεις για χρηματοοικονομικά περιουσιακά στοιχεία διαθέσιμα προς πώληση, η συσσωρευμένη ζημιά η οποία προσδιορίζεται ως η διαφορά μεταξύ του κόστους απόκτησης και της παρούσας δίκαιης αξίας, μείον ζημιές απομείωσης του περιουσιακού στοιχείου που προηγουμένως αναγνωρίστηκαν στα αποτελέσματα, μεταφέρεται από τα ίδια κεφάλαια και αναγνωρίζεται στην κατάσταση λογαριασμού αποτελεσμάτων. Οι ζημιές απομείωσης που αναγνωρίστηκαν στην κατάσταση λογαριασμού αποτελεσμάτων για μετοχικούς τίτλους δεν αντιστρέφονται μέσω της κατάστασης λογαριασμού αποτελεσμάτων.

ΔΗΜΟΣ ΛΑΡΝΑΚΑΣ
ΣΗΜΕΙΩΣΕΙΣ ΣΤΙΣ ΟΙΚΟΝΟΜΙΚΕΣ ΚΑΤΑΣΤΑΣΕΙΣ
ΓΙΑ ΤΟ ΕΤΟΣ ΠΟΥ ΕΛΗΞΕ ΣΤΙΣ 31 ΔΕΚΕΜΒΡΙΟΥ 2012

Για τα χρηματοοικονομικά στοιχεία του ενεργητικού που παρουσιάζονται σε αναπόσβεστο κόστος γίνεται αξιολόγηση κατά πόσον υπάρχει αντικειμενική ένδειξη απομείωσής τους, είτε για το κάθε στοιχείο ξεχωριστά, είτε για ομάδες στοιχείων συλλογικά. Αν υπάρχουν αντικειμενικές ενδείξεις ότι υπάρχει ζημιά απομείωσης, το ποσό της ζημιάς υπολογίζεται ως η διαφορά μεταξύ της λογιστικής αξίας του περιουσιακού στοιχείου και της παρούσας αξίας των υπολογιζόμενων μελλοντικών ταμειακών ροών (μη περιλαμβανομένων μελλοντικών αναμενόμενων πιστωτικών ζημιών που δεν έχουν ακόμα πραγματοποιηθεί). Η παρούσα αξία των μελλοντικών ταμειακών ροών υπολογίζεται λαμβάνοντας υπόψη το αρχικό πραγματικό επιτόκιο του χρηματοοικονομικού περιουσιακού στοιχείου.

Ταμείο και ταμειακά ισοδύναμα

Το ταμείο και τα ταμειακά ισοδύναμα περιλαμβάνουν μετρητά και καταθέσεις όψεως και άλλες βραχυπρόθεσμες υψηλής ρευστότητας επενδύσεις, οι οποίες είναι εύκολα μετατρέψιμες σε ένα γνωστό ποσό μετρητών και υπόκεινται σε ασήμαντο κίνδυνο μεταβολής στην αξία.

Υποχρεώσεις από δραστηριότητες του Δήμου

Οι υποχρεώσεις από δραστηριότητες του Δήμου αρχικά επιμετρούνται στην εύλογη αξία τους και μεταγενέστερα επιμετρούνται στο αναπόσβεστο κόστος με τη χρησιμοποίηση της μεθόδου του πραγματικού επιτοκίου.

Προβλέψεις

Οι προβλέψεις αναγνωρίζονται όταν ο Δήμος έχει μια παρούσα νομική ή τεκμαιρόμενη υποχρέωση που προκύπτει από προηγούμενα γεγονότα, είναι πιθανό να υπάρξει ροή περιουσιακών στοιχείων για εξόφληση αυτής της υποχρέωσης και το ποσό της υποχρέωσης μπορεί να υπολογιστεί αξιόπιστα. Όταν ο Δήμος αναμένει η πρόβλεψη να αποπληρωθεί, για παράδειγμα με βάση ένα ασφαλιστικό συμβόλαιο, η αποπληρωμή αναγνωρίζεται ως ξεχωριστό περιουσιακό στοιχείο μόνο όταν η αποπληρωμή είναι σχεδόν βεβαία.

Μακροπρόθεσμες υποχρεώσεις

Οι μακροπρόθεσμες υποχρεώσεις αντιπροσωπεύουν ποσά τα οποία είναι πληρωτέα πέραν των δώδεκα μηνών από την ημερομηνία αναφοράς.

Συγκριτικές πληροφορίες

Όπου χρειάζεται, τα συγκριτικά ποσά έχουν αναπροσαρμοστεί για να συνάδουν με τις αλλαγές στην παρουσίαση στο τρέχον έτος.

	<u>2012</u>	<u>2011</u>
	€	€
5. Φόροι		
Επαγγελματικός Φόρος	1.030.084	1.077.619
Φόρος Θεάματος	241.863	278.410
	<u>1.271.947</u>	<u>1.356.029</u>

ΔΗΜΟΣ ΛΑΡΝΑΚΑΣ
ΣΗΜΕΙΩΣΕΙΣ ΣΤΙΣ ΟΙΚΟΝΟΜΙΚΕΣ ΚΑΤΑΣΤΑΣΕΙΣ
ΓΙΑ ΤΟ ΕΤΟΣ ΠΟΥ ΕΛΗΞΕ ΣΤΙΣ 31 ΔΕΚΕΜΒΡΙΟΥ 2012

	2012	2011
	€	€
6. Τέλη, Άδειες και Δικαιώματα		
Άδειες Οικοδομών και Διαχωρισμών	185.095	267.513
Πολεοδομικές Άδειες	93.420	118.966
Άδειες Σκύλων	11.254	11.849
Άδειες Οινόπνευματων Ποτών	40.207	41.393
Άδειες Πώλησης Καπνού	6.920	7.074
Άδειες Επαγγελματικών Υποστατικών	315.256	335.116
Άδειες Διαφημίσεων	140.021	140.141
Τέλη Σκυβάλων	4.613.859	4.073.155
Δικαιώματα χρήσης χώρου σκυβάλων	100.147	104.727
Τέλος Ακίνητης Ιδιοκτησίας	1.497.686	1.472.171
Τέλη Διανυκτέρευσης	127.312	113.983
Τέλος Εισόδου Μουσείο Φυσικής Ιστορίας	1.041	3.000
Άδειες Πολιτικών Γάμων	235.897	244.219
Άδειες Πλανοδιοπώλησης	39.685	35.199
Άδειες Πώλησης Φθαρτών	8.923	9.768
Άδειες Χρήσης Παραλίας	177.583	175.491
Άδειες Θαλασσίων Παιγνιδιών	10.324	9.168
Άδειες Διευκολύνσεων Παραλίας Φοινικούδων-Μακένζυ	11.181	6.891
Άδειες Θεάματος	6.722	6.850
Δικαιώματα Έκδοσης Πιστοποιητικών Υγείας	2.895	3.825
Ζυγιστικά Δικαιώματα	67.813	40.409
Άδειες Πρατηρίων Πετρελαιοειδών	39.503	38.426
Άδειες Κολυμβητικών Δεξαμενών	51	51
	7.732.795	7.259.385
7. Δικαιώματα Παροχής Υπηρεσιών		
Δικαιώματα Χώρων Στάθμευσης	446.071	459.841
Δικαιώματα Χρήσης Παραλιακού Μετώπου και άλλων Δημ. Χώρων	464.042	421.486
	910.113	881.327
8. Ενοίκια		
Ενοίκια Δημοτικών Αγορών	102.823	101.863
Ενοίκια Περιπτέρων	175.329	173.282
Ενοίκια Βιοτεχνικής Περιοχής	62.124	55.272
Ενοίκια Εργατικών Κατοικιών	11.184	11.089
Ενοίκια Δημοτικών Υποστατικών	173.908	176.365
Ενοίκια Λαϊκής Γειτονίας	9.697	10.880
Ενοίκια Δημοτικών Θεάτρων	39.820	40.242
	574.885	568.993
9. Πρόστιμα και Προσεπιβαρύνσεις		
Τροχονόμοι Δήμου	361.762	387.167
Εξώδικα Πρόστιμα Τροχαίας	571.093	803.360
Πρόστιμα Μέσω Δικαστηρίου	81.995	92.576
Προσεπιβαρύνσεις	216.611	198.736
Δικηγορικά Έξοδα που Επιδικάστηκαν	113.002	117.644
Διάφορες άλλα Πρόστιμα	925	2.654
	1.345.388	1.602.137

ΔΗΜΟΣ ΛΑΡΝΑΚΑΣ
ΣΗΜΕΙΩΣΕΙΣ ΣΤΙΣ ΟΙΚΟΝΟΜΙΚΕΣ ΚΑΤΑΣΤΑΣΕΙΣ
ΓΙΑ ΤΟ ΕΤΟΣ ΠΟΥ ΕΛΗΞΕ ΣΤΙΣ 31 ΔΕΚΕΜΒΡΙΟΥ 2012

	<u>2012</u>	<u>2011</u>
	€	€
10. Ανάκτηση Εξόδων		
Δικαιώματα Αποκατάσταση Εσκαφέντων Οδών	494.405	364.472
Δικαιώματα Καθαρισμού Οικοπέδων και Ανοικτών Χώρων	84.094	94.240
Δικαιώματα Παροχής Υπηρεσιών σε Τρίτους	5.049	3.922
Διοικητικά Τέλη	1.630	7.089
Μείωση Εξόδων Προηγούμενης Χρήσης	5.001	20.676
Ανάκτηση Πληρωμών Αδειών Απουσίας Εργατών & Υπαλλήλων	76.548	102.077
Ανάκτηση Μισθών και Ημερομισθίων	18.195	11.075
Ανάκτηση άλλων Δαπανών	-	229
	<u>684.922</u>	<u>603.780</u>
11. Έσοδα Κοινωνικών Υπηρεσιών		
Δικαιώματα Μελάθρου Ευγηρίας	125.395	112.783
Συνδρομές Δημοτικής Βιβλιοθήκης	-	5.855
	<u>125.395</u>	<u>118.638</u>
12. Έσοδα Πολιτιστικών και άλλων Εκδηλώσεων		
Εκδηλώσεις Κατακλυσμού	149.474	187.175
Δημοτικό Ωδείο	7.144	9.624
	<u>156.618</u>	<u>196.799</u>
13. Διάφορα Έσοδα		
Μεταφορά Καταθέσεων Ντεποζιτών	46.371	65.058
Εισπράξεις από Διάθεση Εγγράφων	20.709	37.301
Πωλήσεις Δημοτικών Εκδόσεων	642	98
Διάφορα άλλα Έσοδα	14.015	1.113
	<u>81.737</u>	<u>103.570</u>
14. Κυβερνητικές και άλλες Χορηγίες		
Τακτική Κρατική Χορηγία	4.471.353	5.869.458
Χορηγία για Απώλεια Επαγγελματικού Φόρου	2.201.831	3.029.024
Χορηγία για Απώλεια Διαπυλίων	339.005	339.005
Χορηγία για απώλεια τέλους Ακίνητης Ιδιοκτησίας	-	36.906
Κρατική Συνεισφορά για Δημοτική Βιβλιοθήκη	5.000	8.000
	<u>7.017.189</u>	<u>9.282.393</u>

ΔΗΜΟΣ ΛΑΡΝΑΚΑΣ
ΣΗΜΕΙΩΣΕΙΣ ΣΤΙΣ ΟΙΚΟΝΟΜΙΚΕΣ ΚΑΤΑΣΤΑΣΕΙΣ
ΓΙΑ ΤΟ ΕΤΟΣ ΠΟΥ ΕΛΗΞΕ ΣΤΙΣ 31 ΔΕΚΕΜΒΡΙΟΥ 2012

	<u>2012</u>	<u>2011</u>
	€	€
15. Μισθοί και Ημερομίσθια		
<u>A. Μόνιμο Υπαλληλικό Προσωπικό</u>		
Βασικοί Μισθοί Υπαλλήλων	2.563.363	2.734.085
Τιμαριθμικό Επίδομα Υπαλλήλων	719.321	700.074
13ος Μισθός Υπαλλήλων	274.027	277.161
Υπερρωρίες Υπαλλήλων	170.007	200.368
Επιδόματα Υπαλλήλων	104.101	85.676
Μικτός Μισθός Μόνιμου Υπαλληλικού Προσωπικού	3.830.819	3.997.364
<u>B. Έκτακτο Υπαλληλικό Προσωπικό</u>		
Βασικοί Μισθοί Υπαλλήλων	201.964	231.955
Τιμαριθμικό Επίδομα Υπαλλήλων	56.597	104.162
13ος Μισθός Υπαλλήλων	20.478	41.101
Υπερρωρίες Υπαλλήλων	14.708	14.371
Μικτός Μισθός Έκτακτου Υπαλληλικού Προσωπικού	293.747	391.589
<u>Γ. Υπαλληλικό Προσωπικό Αορίστου Χρόνου</u>		
Βασικοί Μισθοί Υπαλλήλων	152.399	152.293
Τιμαριθμικό Επίδομα Υπαλλήλων	42.657	41.302
13ος Μισθός Υπαλλήλων	16.664	16.664
Υπερρωρίες Υπαλλήλων	474	278
Επιδόματα Υπαλλήλων	-	1.380
Μικτός Μισθός Υπαλληλικού Προσωπικού Αορίστου Χρόνου	212.194	211.917
Σύνολο Μικτών Μισθών Υπαλλήλων	4.336.760	4.600.870
<u>Δ. Μόνιμο Εργατικό Προσωπικό</u>		
Βασικά Ημερομίσθια Εργατών	1.558.758	1.540.131
Τιμαριθμικό Επίδομα Εργατών	3.032.410	3.045.380
13ος Μισθός Εργατών	387.712	386.393
Υπερρωρίες Εργατών	162.208	187.782
Επιδόματα Εργατών	53.121	71.881
Μικτά Ημερομίσθια Μόνιμου Εργατικού Προσωπικού	5.194.209	5.231.567
<u>Ε. Έκτακτο Εργατικό Προσωπικό</u>		
Επιδόματα Εργατών	35.526	-
Μικτά Ημερομίσθια Έκτακτου Εργατικού Προσωπικού	35.526	-
Σύνολο Μικτών Ημερομισθίων Εργατών	5.229.735	5.231.567
Σύνολο Μικτών Μισθών & Ημερομισθίων Υπαλλήλων & Εργατών	9.566.495	9.832.437
<u>ΣΤ. Εισφορές Δήμου</u>		
Ταμείο Κοινωνικών Ασφαλίσεων	754.288	805.654
Ταμείο Πλεονάζοντος Προσωπικού	110.613	115.386
Ταμείο Ανθρώπινου Δυναμικού	46.096	48.088
Ταμείο Κοινωνικής Συνοχής	188.735	196.955
Ταμείο Ευημερίας Υπαλλήλων & Εργατών	186.138	192.022
Ιατροφαρμακευτική Περίθαλψη Υπαλλήλων	105.748	113.608
Ιατροφαρμακευτική Περίθαλψη Εργατών	140.161	134.296
Στολές	23.566	27.268
Ασφάλιστρα Εργατοϋπαλλήλων	48.059	61.569
Σύνολο Εισφορών Εργοδότη	1.603.404	1.694.846
Ολικό Κόστος Δήμου για Μισθούς και Ημερομίσθια	11.169.899	11.527.283

ΔΗΜΟΣ ΛΑΡΝΑΚΑΣ
ΣΗΜΕΙΩΣΕΙΣ ΣΤΙΣ ΟΙΚΟΝΟΜΙΚΕΣ ΚΑΤΑΣΤΑΣΕΙΣ
ΓΙΑ ΤΟ ΕΤΟΣ ΠΟΥ ΕΛΗΞΕ ΣΤΙΣ 31 ΔΕΚΕΜΒΡΙΟΥ 2012

	<u>2012</u>	<u>2011</u>
	€	€
16. <u>Αντιμισθία, Αποζημιώσεις και Επιδόματα Δημάρχου και Δημοτικών Συμβούλων</u>		
Αντιμισθία Δημάρχου	40.106	40.106
Επιδόματα Δημάρχου	22.550	22.550
Αντιμισθία Αντιδημάρχου	7.381	7.381
Επιδόματα Αντιδημάρχου	4.921	4.921
Αποζημιώσεις Δημοτικών Συμβούλων	107.640	107.640
Επιδόματα Δημοτικών Συμβούλων	71.760	71.760
	<u>254.358</u>	<u>254.358</u>
17. <u>Ηλεκτροφωτισμός</u>		
Ηλεκτροφωτισμός Πόλης	724.002	709.641
Ηλεκτροφωτισμός Δημοτικών Υποστατικών	196.905	170.506
Τουρπίνες	24.298	22.151
Φώτα Τροχαίας - Διαβάσεις Πεζών	81.996	90.035
Διάφορα	62.882	73.579
	<u>1.090.083</u>	<u>1.065.912</u>
18. <u>Συντήρηση και Βελτίωση Οδών, Οδικού Φωτισμού, Φώτων Τροχαίας και Έργων Κοινής Ωφελείας</u>		
Αποκατάσταση Σχισμάτων Οδών και Πεζόδρομων	233.151	332.649
Συντήρηση Οχητών	15.586	20.273
Συντήρηση Αντιπλημμυρικών Έργων	2.880	1.118
Πινακίδες Σημάτων Τροχαίας και Ονομασίας Οδών	1.662	813
Σήμανση Οδών - Διαβάσεων πεζών - Φώτων Τροχαίας	40.699	10.692
Συντήρηση Φώτων Τροχαίας	44.192	35.657
Συντηρήσεις Διαφόρων Εγκαταστάσεων	20.796	8.859
Συντήρηση Οδικού Φωτισμού	31.251	33.670
Επέκταση και Βελτίωση Οδικού Φωτισμού	50.782	25.377
Ενεργιακό Σχέδιο Δράσης	23.939	228
	<u>464.938</u>	<u>469.336</u>
19. <u>Συντήρηση και Έξοδα Λειτουργίας Οχημάτων και Μηχανημάτων</u>		
Επιδιόρθωση Μηχανοκίνητων Οχημάτων	165.530	210.931
Καύσιμα, Μηχανέλαια Οχημάτων και Μηχανημάτων	410.747	373.551
Ασφάλειες Οχημάτων	29.468	35.355
Άδειες Ασυρμάτων	2.112	2.112
	<u>607.857</u>	<u>621.949</u>
20. <u>Συντήρηση Κτιρίων, Επίπλων και εξοπλισμού</u>		
Συντήρηση Κτιρίων και άλλων Δημοτικών Υποστατικών	47.772	40.945
Συντήρηση άλλου Εξοπλισμού	49.161	54.267
	<u>96.933</u>	<u>95.212</u>
21. <u>Έξοδα Καθαριότητας</u>		
Εκστρατεία Καθαριότητας, Καθαρισμός Παραλίας, Γαλάζια Σημεία	166.314	221.758
Έξοδα Συντήρησης Χώρου Σκυβάλων	8.000	1.278
Τέλη Εισόδου ΧΥΤΗ	2.156.386	2.403.343
Έξοδα Ανακύκλωσης	130.778	101.064
	<u>2.461.478</u>	<u>2.727.443</u>

ΔΗΜΟΣ ΛΑΡΝΑΚΑΣ
ΣΗΜΕΙΩΣΕΙΣ ΣΤΙΣ ΟΙΚΟΝΟΜΙΚΕΣ ΚΑΤΑΣΤΑΣΕΙΣ
ΓΙΑ ΤΟ ΕΤΟΣ ΠΟΥ ΕΛΗΞΕ ΣΤΙΣ 31 ΔΕΚΕΜΒΡΙΟΥ 2012

	<u>2012</u>	<u>2011</u>
	€	€
22. Διοικητικά Έξοδα		
Ασφάλιστρα Δημοτικής Περιουσίας	22.265	24.524
Ασφάλιστρα Αστικής Ευθύνης	10.232	10.647
Ασφάλεια Χρημάτων	443	899
Γραφική Ύλη και Εκτυπωτικά	57.390	51.899
Ελεγκτικά Δικαιώματα	11.000	10.000
Αμοιβή Νομικού Συμβούλου	12.870	12.650
Δικαστικά και Δικηγορικά Έξοδα	141.323	169.774
Έξοδα Μηχανογράφησης	3.105	1.764
Έξοδα Φιλοξενίας και Δημοσίων Σχέσεων	63.512	68.947
Ενοίκια Πληρωθέντα	114.421	135.131
Επαγγελματικές Συνδρομές και Συνεισφορές	86.490	83.638
Έξοδα Κατανάλωσης Νερού και Αποχετευτικά	120.318	73.509
Έξοδα Καθαριότητας Γραφείων και άλλων Υποστατικών	11.770	16.408
Έξοδα Κτηματολογίου	1.588	982
Επιμορφωτικά Μαθήματα Προσωπικού	4.721	6.549
Οδοιπορικά	34.710	36.496
Έξοδα Ταξιδίων Εξωτερικού	13.715	12.729
Έξοδα Ανάπτυξης Προγράμματος Τουρισμού	21.281	20.628
Τηλεφωνικά και Ταχυδρομικά Τέλη	69.975	60.507
Δημοσιεύσεις, Εφημερίδες και περιοδικά	37.623	38.594
Μεταφορικά Έξοδα	507	1.106
Προσφορά Υπηρεσιών από Τρίτους	93.687	79.147
Έξοδα Ευρωπαϊκών Προγραμμάτων	18.935	15.020
	951.881	931.548
23. Δευτερεύοντα Έργα Υποδομής		
Ανάπτυξη Δενδροστοιχιών -Χώρων Πρασίνου	232.500	632.769
	232.500	632.769
24. Έξοδα Πολιτιστικών και Άλλων Εκδηλώσεων		
Βιβλιοδεσία	-	586
Εκδηλώσεις Κατακλυσμού	267.465	280.897
Καλλιτεχνικό Φεστιβάλ	113.236	198.492
Εκδηλώσεις Καρνάβαλου	13.550	15.104
Εκδηλώσεις Ανθεστηρίων	47.198	33.360
Έξοδα Χριστουγεννιάτικου Διάκοσμου	48.397	25.195
Πολιτιστικές και Εορταστικές Εκδηλώσεις	115.611	62.812
Εκδηλώσεις Φεστιβάλ Κλασσικής Μουσικής	18.642	26.952
Εκδηλώσεις Μεσογειακού Φεστιβάλ παραδοσιακών χορών	18.907	24.862
Εκδηλώσεις Ευρωπαϊκού Πολιτιστικού Χειμώνα	7.638	22.890
Μουσικά Όλου του Κόσμου	-	71.873
Έξοδα Δημοτικού Ωδείου, Δημ. Φιλαρμονικής και Χορωδίας	43.936	33.877
Έξοδα Μουσείου Φυσικής Ιστορίας	8.004	16.441
Έξοδα Μουσείου Παλαιοντολογίας	4.000	5.000
Έξοδα Δημοτικής Πινακοθήκης	20.744	5.085
Έξοδα Δημοτικών Θεάτρων	25.071	25.455
Έξοδα Διδυμοποιήσεων	3.844	8.970
Έξοδα Πολιτιστικών Εκδόσεων - Ημερολόγιο	17.534	39.440
Εισφορά Θεάτρου Σκάλα	20.000	30.000
Έξοδα Προώθησης Πολιτιστικής και Αθλητικής Κίνησης	74.848	90.864
	868.625	1.018.155
25. Έξοδα Κοινωνικών Υπηρεσιών		
Έξοδα Μελάθρου Ευγηρίας	12.335	13.352
Έξοδα Αστικού Περιβαλλοντικού Παρατηρητηρίου	15.000	24.091
Έξοδα Κηδεύεις και Μνημόσυνα	5.905	1.315
Φιλανθρωπικές Εισφορές	59.814	54.481
	93.054	93.239

ΔΗΜΟΣ ΛΑΡΝΑΚΑΣ
ΣΗΜΕΙΩΣΕΙΣ ΣΤΙΣ ΟΙΚΟΝΟΜΙΚΕΣ ΚΑΤΑΣΤΑΣΕΙΣ
ΓΙΑ ΤΟ ΕΤΟΣ ΠΟΥ ΕΛΗΞΕ ΣΤΙΣ 31 ΔΕΚΕΜΒΡΙΟΥ 2012

	<u>2012</u>	<u>2011</u>
	€	€
26. Εισφορές σε Αθλητικά Σωματεία, Οργανώσεις, Πολυδύναμα Κέντρα και Παιδικές Λέσχες		
Εισφορές σε Αθλητικά Σωματεία	-	3.000
Εισφορές Άλλες	14.770	15.632
	<u>14.770</u>	<u>18.632</u>
27. Διάφορα Έξοδα		
Επιστροφή Εισπράξεων Προηγούμενων Ετών	185.701	121.273
Έξοδα Προστασίας Λουομένων	70.000	75.000
Έξοδα Περιβαλλοντικής Ανάλυσης και Συνεργείο Καταπ.Ποντίκας	19.864	17.883
Διάφορες Αγορές	66.737	57.887
Διάφορα Έξοδα	6.490	4.792
	<u>348.792</u>	<u>276.835</u>
28. Πρόβλεψη για Επισφαλείς Χρεώστες		
Πρόβλεψη για Επισφαλείς Χρεώστες Επαγγελματικού Φόρου	297.391	-
Πρόβλεψη για Επισφαλείς Χρεώστες Τελών Σκυβάλων	333.539	-
Πρόβλεψη για Επισφαλείς Χρεώστες Αδειών Επαγγελματικών Υποστατικών	25.348	-
	<u>656.278</u>	<u>-</u>
29. Έσοδα Χρηματοδότησης		
Τόκοι από Τρεχούμενους Λογαριασμούς και Προειδοποίησης	136.010	142.723
	<u>136.010</u>	<u>142.723</u>
30. Έξοδα Χρηματοδότησης		
Τραπεζικοί Τόκοι και Δικαιώματα Παρατραβήγματος	38.118	34.503
Τόκοι Δανείων	1.184.077	1.212.430
	<u>1.222.195</u>	<u>1.246.933</u>
31. Ταμείο Συντάξεων και Φιλοδωρημάτων		

Το Ταμείο Συντάξεων και Φιλοδωρημάτων ιδρύθηκε για να παρέχει στους μόνιμους υπαλλήλους του Δήμου σύνταξη ή/και φιλοδώρημα όταν αφυπηρέτησουν, σύμφωνα με σχετικούς Κανονισμούς. Οι Κανονισμοί προνοούν όπως ο Δήμος συνεισφέρει, από τα έσοδα του, κάθε χρόνο στο Ταμείο Συντάξεων και Φιλοδωρημάτων, από το οποίο θα καταβάλλονται τα εν λόγω ωφελήματα. Οι συνεισφορές του Δήμου γίνονται με συγκεκριμένο ποσοστό, 22,8% πάνω στις συντάξιμες απολαβές των υπαλλήλων. Από 1^η Οκτωβρίου 2011, τερματίστηκε η ένταξη των νεοεισερχομένων υπαλλήλων στο Ταμείο, σύμφωνα με τις διατάξεις του περί Συνταξιοδοτικών Ωφελημάτων των Κρατικών Υπαλλήλων και Υπαλλήλων του Ευρύτερου Δημόσιου Τομέα περιλαμβανομένων και των Αρχών Τοπικής Αυτοδιοίκησης (Διατάξεις Γενικής Εφαρμογής) Νόμου του 2011 [Ν.113(Ι)/2011], ο οποίος καταργήθηκε και αντικαταστάθηκε από τον Νόμο 216(Ι)/2012, ο οποίος τέθηκε σε ισχύ από την 1 Ιανουαρίου 2013.

Για μεταβίβαση της σύνταξης σε περίπτωση θανάτου, γίνονταν μέχρι 30 Σεπτεμβρίου 2011 εισφορές από τους υπαλλήλους με ποσοστό 0,75% πάνω στις ασφαλιστές αποδοχές και 1,75% πάνω σε οποιοδήποτε ποσό πέραν των ασφαλιστέων αποδοχών. Από 1^η Οκτωβρίου 2011, με βάση τον πιο πάνω Νόμο, το ποσοστό της εισφοράς ανέρχεται σε 2% επί του συνόλου των συντάξιμων απολαβών των υπαλλήλων.

Από 1^η Οκτωβρίου 2011, αποκόπτεται από τις μηνιαίες συντάξιμες απολαβές των υπαλλήλων μέχρι την ημερομηνία αφυπηρέτησης/παραίτησής τους, ποσό που αντιστοιχεί σε ποσοστό ίσο με 3% των συντάξιμων απολαβών τους, σύμφωνα με τις διατάξεις των πιο πάνω Νόμων.

Σύμφωνα με την τελευταία αναλογιστική εκτίμηση που διεξήχθη το 2009 από ανεξάρτητο αναλογιστή, το ύψος της αναλογιστικής υποχρέωσης για ωφελήματα αφυπηρέτησης κατά την 31^η Δεκεμβρίου 2008, ανήρχετο σε €32.261.000.

Νέα επικαιροποιημένη αναλογιστική εκτίμηση προγραμματίζεται να πραγματοποιηθεί το 2014.

ΔΗΜΟΣ ΛΑΡΝΑΚΑΣ
ΣΗΜΕΙΩΣΕΙΣ ΣΤΙΣ ΟΙΚΟΝΟΜΙΚΕΣ ΚΑΤΑΣΤΑΣΕΙΣ
ΓΙΑ ΤΟ ΕΤΟΣ ΠΟΥ ΕΛΗΞΕ ΣΤΙΣ 31 ΔΕΚΕΜΒΡΙΟΥ 2012

Τα ποσά που έχουν αναγνωρισθεί στις καταστάσεις οικονομικής θέσης και συνολικών εσόδων σχετικά με το Ταμείο Συντάξεων και Φιλοδωρημάτων, παρουσιάζονται πιο κάτω:

	<u>2012</u>	<u>2011</u>
	€	€
Αξία περιουσιακών στοιχείων του Ταμείου την 1 Ιανουαρίου	26.871.254	20.528.627
Εισφορές έτους που καταβλήθηκαν από τον Δήμο	1.218.369	1.306.000
Εισφορές έτους που καταβλήθηκαν από τους υπαλλήλους	65.164	56.401
Αποκοπές Αναλογικής	-	6.311
Έσοδα από τόκους	103.428	86.980
Συντάξεις και φιλοδωρήματα που πληρώθηκαν	(1.085.685)	(1.262.226)
Έξοδα Τράπεζας και άμυνα	(15.557)	(3.039)
Σύνολο δαπάνης/(κέρδους) που αναγνωρίστηκε στην κατάσταση συνολικών εσόδων	<u>6.152.200</u>	<u>6.152.200</u>
Αξία περιουσιακών στοιχείων του Ταμείου στις 31 Δεκεμβρίου	<u><u>33.309.173</u></u>	<u><u>26.871.254</u></u>
Αξία καταθέσεων του Ταμείου στις 31 Δεκεμβρίου, σύμφωνα με την κατάσταση οικονομικής θέσης	2.548.173	2.262.454
Μακροπρόθεσμη υποχρέωση Ταμείου, σύμφωνα με την κατάσταση οικονομικής θέσης	<u>30.761.000</u>	<u>24.608.800</u>
Αξία περιουσιακών στοιχείων του Ταμείου στις 31 Δεκεμβρίου	<u><u>33.309.173</u></u>	<u><u>26.871.254</u></u>

Τα αναλογιστικά κέρδη και ζημιές, καθώς επίσης και το κόστος μεταβατικών υποχρεώσεων, θα πρέπει να αναγνωρίζονται αμέσως, σύμφωνα με τα αναθεωρημένα λογιστικά πρότυπα, με ισχύ από την 1 Ιανουαρίου 2013.

	<u>2012</u>	<u>2011</u>
	€	€
32. Επενδύσεις σε Συνδεδεμένες Εταιρείες		
Υπόλοιπο 1 Ιανουαρίου	4.000	4.000
Προσθήκες	-	-
Υπόλοιπο 31 Δεκεμβρίου	<u><u>4.000</u></u>	<u><u>4.000</u></u>

	Αριθμός Μετοχών	Αξία €	Ποσοστό Συμμετοχής		<u>2012</u> €	<u>2011</u> €
			2011	2010		
Αναπτυξιακή Εταιρεία Λάρνακας	2.000	2	2%	2%	4.000	4.000

Η Αναπτυξιακή Εταιρεία Λάρνακας ιδρύθηκε τον Οκτώβριο του 2003 από τους Δήμους Λάρνακας, Αραδίππου, Αθηνών, Δρομολαξιάς/Μενεσού, Λειβαδιών, Λευκάρων, Αγίας Νάπας και Παραλιμνίου, τα 42 από τα 45 Κοινοτικά Συμβούλια της Επαρχίας Λάρνακας και το Κοινοτικό Συμβούλιο Λιοπετρίου της Επαρχίας Αμμοχώστου, το Ε.Β.Ε.Λ. Λάρνακας, ο Σύλλογος Γυναικών Υπαίθρου Λάρνακας, η ΣΠΕ Αγροτικής Ανάπτυξης, η ΣΠΕ Βασιλικού - Πεντάσχοινου και ο Παγκύπριος Σύνδεσμος Επαγγελματιών Ψαράδων και είναι ιδιωτικός μη κερδοσκοπικός οργανισμός. Στόχο έχει να παρέχει υποστηρικτικές υπηρεσίες, όσον αφορά στις διαδικασίες εξεύρεσης Ευρωπαϊκών ή άλλων διαθέσιμων Κονδυλίων, τα οποία θα εξυπηρετήσουν την υλοποίηση έργων και την εφαρμογή αναπτυξιακών δράσεων προς όφελος των δημοτών τους.

ΔΗΜΟΣ ΛΑΡΝΑΚΑΣ
ΣΗΜΕΙΩΣΕΙΣ ΣΤΙΣ ΟΙΚΟΝΟΜΙΚΕΣ ΚΑΤΑΣΤΑΣΕΙΣ
ΓΙΑ ΤΟ ΕΤΟΣ ΠΟΥ ΕΛΗΞΕ ΣΤΙΣ 31 ΔΕΚΕΜΒΡΙΟΥ 2012

	<u>2012</u>	<u>2011</u>
	€	€
33. Μακροπρόθεσμοι Χρεώστες		
Υπόλοιπο 31 Δεκεμβρίου	34.208.799	33.860.346
Μακροπρόθεσμοι χρεώστες	<u>34.208.799</u>	<u>33.860.346</u>
34. Ειδικά Ταμεία		
Ταμείο Εξαγοράς Χώρων Στάθμευσης	1.364.660	1.283.555
Ταμείο Εξαγοράς Ανοικτών Δημόσιων Χώρων	182.785	177.054
	<u>1.547.445</u>	<u>1.460.609</u>
Διαρθρωτικά Ταμεία	2.051.042	-
Ταμείο Κληροδοτημάτων (σημ.35)	125.149	122.020
	<u>3.723.636</u>	<u>1.582.629</u>

Ταμείο Εξαγοράς Χώρων Στάθμευσης

Το Ταμείο Εξαγοράς Χώρων Στάθμευσης ιδρύθηκε με την Εντολή Αρ. 1 του 1996 που εξέδωσε ο Υπουργός Εσωτερικών στις 19.11.1996, με βάση το άρθρο 6 του περί Πολεοδομίας και Χωροταξίας Νόμου. Σε αυτό κατατίθενται τα ποσά που καταβάλλονται για εξαγορά χώρων στάθμευσης, τα ποσά που προκύπτουν από τη διαχείριση της λειτουργίας χώρων/οικοδομών δημόσιας στάθμευσης, καθώς και επιχορηγήσεις ή δανειοδοτήσεις για σκοπούς δημιουργίας χώρων δημόσιας στάθμευσης. Οι πόροι του Ειδικού Ταμείου χρησιμοποιούνται αποκλειστικά για τη χρηματοδότηση της δαπάνης αγοράς, ανέγερσης και διαχείρισης κατάλληλων χώρων ή/και οικοδομών για δημόσια στάθμευση.

Ταμείο Εξαγοράς Ανοικτών Δημόσιων Χώρων

Το Ταμείο Εξαγοράς Ανοικτών Δημόσιων Χώρων ιδρύθηκε με την Εντολή Αρ. 2 του 1997 που εξέδωσε Υπουργός Εσωτερικών στις 15.9.1997, με βάση το άρθρο 6 του περί Πολεοδομίας και Χωροταξίας Νόμου. Σε αυτό κατατίθενται τα ποσά που καταβάλλονται για την εξαγορά ανοικτών δημόσιων χώρων, κρατικές ή άλλες χορηγίες, δωρεές ή δανειοδοτήσεις για σκοπούς δημιουργίας ανοικτών δημόσιων χώρων, καθώς και οι πόροι που προκύπτουν από τη διαχείριση της λειτουργίας διευκολύνσεων που τυχόν να υπάρχουν σε τέτοιους χώρους. Οι πόροι του Ειδικού Ταμείου χρησιμοποιούνται αποκλειστικά για τη χρηματοδότηση της δαπάνης αγοράς ή/και απαλλοτρίωσης κατάλληλων χώρων, οι οποίοι θα χρησιμοποιούνται ως ανοικτοί δημόσιοι χώροι ή/και για τη διαμόρφωση/τοποιοτέχνηση όσων χώρων αποκτηθούν με τους πόρους του Ειδικού Ταμείου. Οι ανοικτοί δημόσιοι χώροι που δημιουργήθηκαν με πόρους του Ειδικού Ταμείου παρουσιάζονται ξεχωριστά στις Σημειώσεις των Οικονομικών Καταστάσεων

	<u>2012</u>	<u>2011</u>
	€	€
35. Λοιπά Περιουσιακά Στοιχεία		
Κληροδότημα Καλογερά	1.106	1.102
Κληροδότημα Ι. Ανδρεώτη (Υπέρ του Μελάθρου Ευγηρίας)	19.738	19.327
Κληροδότημα Α.Ν.Βανέζη (Υπέρ του Μελάθρου Ευγηρίας)	6.487	6.349
Κληροδότημα Α.Ν.Βανέζη (Υπέρ του Ταμείου Κοινωνικής Ευημερίας)	6.504	6.365
Κληροδότημα Ι. Γεωργιάδη (Υπέρ του Μελάθρου Ευγηρίας)	248	243
Κληροδότημα Μαριγώς Σάιγ (Υπέρ του Μελάθρου Ευγηρίας)	1.110	1.089
Κληροδότημα Μαριγώς Σάιγ (Υπέρ του Μελάθρου Ευγηρίας)	1.806	1.754
Κληροδότημα Ζαχαρία Κων/νου (Υπέρ του Μελάθρου Ευγηρίας)	56.859	53.515
Κληροδότημα Ε.Πιερίδου (Υπέρ του Μελάθρου Ευγηρίας)	31.291	32.276
	<u>125.149</u>	<u>122.020</u>
36. Αποθέματα		
Υλικά	71.053	97.816
Φώτα Τροχαίας	61.677	63.225
Εκδόσεις Βιβλίων	26.176	41.322
Καύσιμα και Λιπαντικά	22.795	19.398
	<u>181.701</u>	<u>221.761</u>

ΔΗΜΟΣ ΛΑΡΝΑΚΑΣ
ΣΗΜΕΙΩΣΕΙΣ ΣΤΙΣ ΟΙΚΟΝΟΜΙΚΕΣ ΚΑΤΑΣΤΑΣΕΙΣ
ΓΙΑ ΤΟ ΕΤΟΣ ΠΟΥ ΕΛΗΞΕ ΣΤΙΣ 31 ΔΕΚΕΜΒΡΙΟΥ 2012

	<u>2012</u>	<u>2011</u>
	€	€
37. Χρεώστες και Προπληρωμές		
Επαγγελματικός Φόρος	1.116.000	1.027.472
Τέλη Σκυβάλων	3.365.357	2.793.494
Άδειες Επαγγελματικών Υποστατικών	279.198	262.545
Δημοτικό Τέλος Ακίνητης Ιδιοκτησίας	2.805.730	2.689.513
Τέλη Διανυκτερεύσεων	216.290	169.105
Τέλη Εισόδου ΧΥΤΥ	157.752	220.801
Άρθρο 17	5.895	5.895
Ενοίκια	232.977	171.682
Άδειες Χρήσης	789.881	683.553
Διάφορες Άδειες	32.611	110.996
Διάφορα Δικαιώματα	721.370	1.007.861
Διάφοροι Χρεώστες	73.781	136.604
Διάφορα Δικηγορικά Έξοδα	11.080	11.080
Ευρωπαϊκά Προγράμματα	89.687	129.632
Προκαταβολές	2.306.619	1.641.935
Έσοδα Εισπρακτέα	1.309.580	1.626.896
Κυπριακή Δημοκρατία - Παραλιακό Μέτωπο	286.046	286.046
Κυπριακή Δημοκρατία - Γιαλέ Πασιά	175.208	-
Χρέη Τουρκοκυπρίων	20.545	20.545
Διαθήκη Ζαχ. Κωνσταντίνου	103.690	108.490
Χρεώστες από πώληση Εργ. Κατοικιών	45.418	41.620
Ολικό Χρεωστών	14.144.715	13.145.765
Μειών:		
Πρόνοια για Επισφαλείς Χρεώστες 1 Ιανουαρίου	218.381	218.381
Πρόνοια Επισφαλών Χρεωστών για το έτος (Σημ. 28)	656.278	-
Πρόνοια για Επισφαλείς Χρεώστες 31 Δεκεμβρίου	874.659	218.381
Ολικό Χρεωστών μετά την Πρόνοια για Επισφαλείς Χρεώστες	13.270.056	12.927.384
Προπληρωμές	19.393	33.586
	13.289.449	12.960.970
	2012	2011
	€	€
38. Μετρητά και Αντίστοιχα Μετρητών		
Γενικός Λογαριασμός	1.660.812	3.965.911
Καταθέσεις στο Γενικό Λογιστήριο	27.051.281	27.971.281
Λογαριασμός Δανείων	329.012	348.122
Λογαριασμός Καταθέσεων Ντεποζιτών	2.772.535	2.638.911
Λογαριασμός Διαθρωπικών Ταμείων	1.291.166	-
Μετρητά στο Δημοτικό Ταμείο	770	151.136
	33.105.576	35.075.361
39. Παρατράβηγμα Τράπεζας		
Γενικός Λογαριασμός	421.842	452.219
Λογαριασμός Καταθέσεων Ντεποζιτών	16.068	8.815
Λογαριασμός Δανείων	21	-
	437.931	461.034
40. Μακροπρόθεσμα Δάνεια		
Δάνεια Συγχρηματοδοτούμενα ή Εγγυημένα από την Κυβέρνηση	83.778.611	84.421.789
Δάνεια Εξασφαλισμένα με Υποθήκες ή άλλες Εγγυήσεις ή με		
Επιβάρυνση πάνω στα Έσοδα του Δήμου	9.396.953	9.590.733
	93.175.564	94.012.522
Μειών: Δόσεις Δανείων Πληρωτέες εντός 12 μηνών	(6.310.087)	(1.320.018)
	86.865.477	92.692.504

Τα Δάνεια είναι εξασφαλισμένα με υποθήκες, με κυβερνητικές ή άλλες εγγυήσεις ή με επιβάρυνση πάνω στα έσοδα του Δήμου και την τακτική χορηγία.

Σύμφωνα με απόφαση του Υπουργικού Συμβουλίου ημερομηνίας 9/4/2014 έχει υπογραφεί συμφωνία μεταξύ της Κυπριακής Δημοκρατίας και της τράπεζας KA Finanz AG με την οποία η Κυπριακή Δημοκρατία ως εγγυήτρια κατέσπει οφειλέτης και ανέλαβε την αποπληρωμή των δανείων που έχει συνάψει ο Δήμος Λάρνακας με την εν λόγω τράπεζα.

ΔΗΜΟΣ ΛΑΡΝΑΚΑΣ
ΣΗΜΕΙΩΣΕΙΣ ΣΤΙΣ ΟΙΚΟΝΟΜΙΚΕΣ ΚΑΤΑΣΤΑΣΕΙΣ
ΓΙΑ ΤΟ ΕΤΟΣ ΠΟΥ ΕΛΗΞΕ ΣΤΙΣ 31 ΔΕΚΕΜΒΡΙΟΥ 2012

	2012	2011
	€	€
41. Αποθεματικό Κυβερνητικής Χορηγίας		
Συνεισφορά για Διάφορα Έργα	1.058.962	1.099.125
	1.058.962	1.099.125

Ποσά τα οποία χορηγούνται στον Δήμο από την Κυβέρνηση για την επιχορήγηση κεφαλαιουχικών δαπανών αφαιρούνται από την αξία αγοράς ή τη δαπάνη για την εκτέλεση του έργου, ανάλογα με το ποσοστό επιχορήγησης και το ύψος των εργασιών που εκτελούνται μέσα στον χρόνο μέχρι τη συμπλήρωσή του. Το Αποθεματικό Κυβερνητικής Χορηγίας περιλαμβάνει ποσά που εισπράχθηκαν για έργα για τα οποία οι ανάλογες δαπάνες δεν έχουν πραγματοποιηθεί ακόμα.

	2012	2011
	€	€
42. Πιστωτές και Οφειλόμενα Έξοδα		
Πιστωτές και Οφειλόμενα Έξοδα	3.084.987	2.620.545
Κρατήσεις Εργαλάβων	682.333	396.089
Φόρος Εισοδήματος	37.630	56.597
Κοινωνικές Ασφαλίσεις και άλλα Ταμεία	240.541	245.430
Φόρος Προστιθέμενης Αξίας Πληρωτέος	352.389	146.961
	4.397.880	3.465.622
<u>Καταθέσεις Δημοτών</u>		
Ντεπόζιτα για Ζημιές σε Δρόμους και Πεζοδρόμια	236.058	256.555
Ντεπόζιτα Ενοικίων Δημοτικών Υποστατικών	35.869	35.869
Ντεπόζιτα Οδικού Φωτισμού	268.660	267.103
Ντεπόζιτα Χώρων Πρασίνου	490.041	490.041
Ντεπόζιτα Χώρων Στάθμευσης	8.696	8.696
Ντεπόζιτα για Διάφορες Εργασίες	494.108	556.937
	1.533.432	1.615.201
	5.931.312	5.080.823

43. Ενδεχόμενες Υποχρεώσεις

(α) Στις 31 Δεκεμβρίου 2012 υπήρχαν εκκρεμείς αγωγές εναντίον του Δήμου, σε σχέση με τις δραστηριότητές του. Με βάση νομική συμβουλή, οι Δημοτικοί Σύμβουλοι πιστεύουν ότι υπάρχει επαρκής υπεράσπιση έναντι οποιασδήποτε επιδιωκόμενης απαίτησης και δεν αναμένουν ότι ο Δήμος θα υποστεί οποιαδήποτε ζημιά και ως εκ τούτου δεν έγινε πρόβλεψη σχετικά με τα θέματα αυτά στις οικονομικές καταστάσεις

(β) Στις 31 Δεκεμβρίου 2012 ο Δήμος είχε παραχωρήσει της ακόλουθες εγγυήσεις-εγγυητικά έγγραφα:

(i) Ποσό €51.000 προς όφελος του Υπουργείου Εσωτερικών

44. Δεσμεύσεις

(α) Δεσμεύσεις για κεφαλαιουχικές δαπάνες

	2012	2011
	€	€
Δαπάνες για τις οποίες υπογράφηκαν συμβόλαια	19.792.568	3.941.254
Δαπάνες που εγκρίθηκαν για τις οποίες δεν υπογράφηκαν συμβόλαια	-	172.500
Χορηγίες Κυπριακής Δημοκρατίας	(16.047.046)	(2.188.031)
Ολικό	3.745.522	1.925.723

(β) Δεσμεύσεις λειτουργικών μισθώσεων

Οι ελάχιστες μελλοντικές πληρωμές για ενοίκια, με βάση συμφωνίες μισθώσεων που δεν μπορούν να ακυρωθούν, φαίνονται πιο κάτω:

Εντός ενός έτους	70.959	114.421
Πέραν του ενός έτους και μέχρι πέντε έτη	4.560	4.560
Πέραν των πέντε ετών	912	912
Ολικό	76.431	119.893

ΔΗΜΟΣ ΛΑΡΝΑΚΑΣ
ΣΗΜΕΙΩΣΕΙΣ ΣΤΙΣ ΟΙΚΟΝΟΜΙΚΕΣ ΚΑΤΑΣΤΑΣΕΙΣ
ΓΙΑ ΤΟ ΕΤΟΣ ΠΟΥ ΕΛΗΞΕ ΣΤΙΣ 31 ΔΕΚΕΜΒΡΙΟΥ 2012

45. Διαχείριση Χρηματοοικονομικού Κινδύνου

Παράγοντες οικονομικού κινδύνου

Ο Δήμος εκτίθεται στους ακόλουθους κινδύνους, που προκύπτουν από τα χρηματοοικονομικά μέσα που κατέχει:

- (α) Πιστωτικός κίνδυνος
- (β) Κίνδυνος ρευστότητας
- (γ) Κίνδυνος αγοράς
- (δ) Κίνδυνος συστημάτων και εσωτερικών ελέγχων

Το Δημοτικό Συμβούλιο έχει τη συνολική ευθύνη για την υιοθέτηση και επίβλεψη του πλαισίου διαχείρισης του χρηματοοικονομικού κινδύνου.

Οι αρχές διαχείρισης χρηματοοικονομικών κινδύνων υιοθετούνται για να εντοπίζονται και να αναλύονται οι κίνδυνοι που αντιμετωπίζει ο Δήμος, να τίθενται κατάλληλα όρια κινδύνων και ελέγχων, να παρακολουθούνται οι κίνδυνοι και να τηρούνται τα όρια αυτά. Οι αρχές και τα συστήματα διαχείρισης χρηματοοικονομικών κινδύνων αναθεωρούνται συχνά για να αντανakλούν τις αλλαγές στις συνθήκες της αγοράς και τις δραστηριότητες του Δήμου.

(α) Πιστωτικός κίνδυνος

Ο πιστωτικός κίνδυνος προκύπτει όταν η αδυναμία των συμβαλλομένων μερών να εξοφλήσουν τις υποχρεώσεις τους θα μπορούσε να μειώσει το ποσό των μελλοντικών ταμειακών εισροών από χρηματοοικονομικά περιουσιακά στοιχεία κατά την ημερομηνία της κατάστασης οικονομικής θέσης. Ο Δήμος εφαρμόζει διαδικασίες που περιορίζουν την έκθεσή του σε πιστωτικό κίνδυνο, σε σχέση με κάθε χρηματοοικονομικό οργανισμό στον οποίο κρατούνται τραπεζικά υπόλοιπά της.

Ο Δήμος δεν έχει εμπορικούς χρεώστες και τα ποσά που του οφείλονται αφορούν, κυρίως, σε καθυστερήσεις φορολογιών, τελών, αδειών και δικαιωμάτων.

Η λογιστική αξία των χρηματοοικονομικών περιουσιακών στοιχείων αντιπροσωπεύει τη μέγιστη έκθεση σε πιστωτικό κίνδυνο. Η μέγιστη έκθεση σε πιστωτικό κίνδυνο κατά την 31^η Δεκεμβρίου 2012, ήταν:

	2012	2011
	€	€
Χρεώστες φορολογιών, τελών, αδειών και δικαιωμάτων	9.490.084	8.971.235
Άλλα εισπρακτέα ποσά	3.799.365	3.989.735
Μετρητά στην τράπεζα και στο ταμείο	32.667.645	34.614.327
	45.957.094	47.575.297

(β) Κίνδυνος ρευστότητας

Ο κίνδυνος ρευστότητας είναι ο κίνδυνος που προκύπτει όταν η λήξη των περιουσιακών στοιχείων και υποχρεώσεων δεν συμπίπτουν. Όταν οι λήξεις δεν συμπίπτουν, η αποδοτικότητα μπορεί να αυξηθεί, αλλά ταυτόχρονα μπορεί να αυξηθεί ο κίνδυνος ζημιών. Ο Δήμος εφαρμόζει διαδικασίες με σκοπό την ελαχιστοποίηση τέτοιων ζημιών, όπως η διατήρηση ικανοποιητικών ποσών μετρητών και άλλων περιουσιακών στοιχείων με υψηλή ρευστότητα και με το να διατηρεί ένα ικανοποιητικό ποσό σε δεσμευμένες πιστωτικές διευκολύνσεις.

ΔΗΜΟΣ ΛΑΡΝΑΚΑΣ
ΣΗΜΕΙΩΣΕΙΣ ΣΤΙΣ ΟΙΚΟΝΟΜΙΚΕΣ ΚΑΤΑΣΤΑΣΕΙΣ
ΓΙΑ ΤΟ ΕΤΟΣ ΠΟΥ ΕΛΗΞΕ ΣΤΙΣ 31 ΔΕΚΕΜΒΡΙΟΥ 2012

Οι ακόλουθοι πίνακες παρουσιάζουν την αναμενόμενη χρονολογική λήξη των χρηματοοικονομικών υποχρεώσεων του Δήμου. Οι πίνακες έχουν ετοιμαστεί με βάση τις συμβατικές μη προεξοφλημένες ταμειακές ροές των χρηματοοικονομικών υποχρεώσεων και της ενωρίτερης ημερομηνίας κατά την οποία ο Δήμος μπορεί να υποχρεωθεί να πληρώσει.

	Λιγότερο από ένα χρόνο	Από 1 μέχρι 2 χρόνια	Από 2 μέχρι 5 χρόνια	Πάνω από 5 χρόνια
	€	€	€	€
31 Δεκεμβρίου 2011				
Δανεισμός (κεφάλαιο και τόκοι)	1.936.055	4.625.156	7.539.516	40.796.345
Εμπορικοί και άλλοι πιστωτές	3.136.062	329.560	-	-
	5.072.117	4.954.716	7.539.516	40.796.345
31 Δεκεμβρίου 2012				
Δανεισμός (κεφάλαιο και τόκοι)	4.668.625	2.689.564	7.853.264	40.689.706
Εμπορικοί και άλλοι πιστωτές	4.172.631	225.249	-	-
	8.841.256	2.914.812	7.853.264	40.689.706

Στα πιο πάνω ποσά δεν περιλαμβάνονται ποσά τυχόν αναβαλλόμενων εσόδων ή/και κυβερνητικών χορηγιών για την εκτέλεση έργων, καθώς και υποχρεώσεις που προκύπτουν από την τήρηση ειδικών ταμείων μετρητών και τραπεζικών καταθέσεων για εκτέλεση συγκεκριμένων έργων ή/και για την εκπλήρωση συγκεκριμένων σκοπών.

(γ) Κίνδυνος αγοράς

Ο κίνδυνος αγοράς είναι ο κίνδυνος από αλλαγές στις τιμές αγοράς, όπως συναλλαγματικές αξίες, αξίες επιτοκίων και τιμές μετοχών. Ο Δήμος εκτίθεται σε κίνδυνο επιτοκίου.

Κίνδυνος επιτοκίου

Ο κίνδυνος επιτοκίου είναι ο κίνδυνος όπου η αξία των χρηματοοικονομικών μέσων διακυμαίνεται εξαιτίας αλλαγών στα επιτόκια της αγοράς.

Ο κίνδυνος επιτοκίου του Δήμου προέρχεται από τη μείωση στα επιτόκια κυκλοφορούντων περιουσιακών στοιχείων, καθώς και από τον μακροπρόθεσμο δανεισμό.

Ο δανεισμός που εκδόθηκε σε κυμαινόμενα επιτόκια εκθέτει τον Δήμο σε κίνδυνο επιτοκίου, που αφορά στις ταμειακές ροές. Ο δανεισμός που εκδόθηκε σε σταθερά επιτόκια εκθέτει τον Δήμο σε κίνδυνο επιτοκίου, που αφορά στη δίκαιη αξία. Ο Δήμος παρακολουθεί τις διακυμάνσεις στις συναλλαγματικές ισοτιμίες σε συνεχή βάση και ενεργεί ανάλογα.

	<u>2012</u>	<u>2011</u>
	€	€
Δανεισμός κυμαινόμενου επιτοκίου	<u>9.396.953</u>	<u>9.590.733</u>

Συναλλαγματικός κίνδυνος

Ο συναλλαγματικός κίνδυνος είναι ο κίνδυνος η αξία των χρηματοοικονομικών μέσων να κυμαίνεται, λόγω αλλαγών στις συναλλαγματικές ισοτιμίες. Ο συναλλαγματικός κίνδυνος προκύπτει όταν μελλοντικές εμπορικές συναλλαγές και τα αναγνωρισμένα περιουσιακά στοιχεία και υποχρεώσεις είναι σε νόμισμα διαφορετικό από το νόμισμα λειτουργίας του Δήμου. Ο Δήμος εκτίθεται σε συναλλαγματικό κίνδυνο που προκύπτει από συναλλαγές σε διάφορα νομίσματα κυρίως Αγγλικές Στερλίνες. Ο Δήμος παρακολουθεί τις διακυμάνσεις στις συναλλαγματικές ισοτιμίες σε συνεχή βάση και ενεργεί ανάλογα.

ΔΗΜΟΣ ΛΑΡΝΑΚΑΣ
ΣΗΜΕΙΩΣΕΙΣ ΣΤΙΣ ΟΙΚΟΝΟΜΙΚΕΣ ΚΑΤΑΣΤΑΣΕΙΣ
ΓΙΑ ΤΟ ΕΤΟΣ ΠΟΥ ΕΛΗΞΕ ΣΤΙΣ 31 ΔΕΚΕΜΒΡΙΟΥ 2012

46. Λογιστικές Πολιτικές, Μεταβολές των Λογιστικών Εκτιμήσεων και Λαθών

(α) Πλεόνασμα από αύξηση της Κρατικής Συνεισφοράς σε έργα

Το έργο κατασκευής της Λεωφ. Στρατηγού Τιμάγια με συνεισφορά της Κυπριακής Δημοκρατίας (Κ.Δ.) αφορούσε:

i. Οδικό δίκτυο	Κ.Δ. 80%	Δήμος 20%
ii. Οχετοί για όμβρια	Κ.Δ. 1/3	Δήμος 2/3

Το 2007, με την ενοποίηση των δανείων συμφωνήθηκε όπως η αναλογία για τους σχετούς αλλάξει σε Κ.Δ. 80% και Δήμος 20% όπως το οδικό δίκτυο. Απόφαση Υπουργικού Συμβουλίου 64-350 ημερομηνίας 20/9/2006

Λόγω της αλλαγής, η συνεισφορά της Κ.Δ. αυξήθηκε κατά €7.330.785,87. Το πιο πάνω ποσό αναγνωρίστηκε από την Κ.Δ. με κατάθεση του στο λογαριασμό του Δήμου στο Γενικό Λογιστήριο στις 15/7/2009.

Με το πιο πάνω ποσό αυξήθηκε η χορηγία της Κ.Δ. έναντι του έργου και γι' αυτό το 2011 μειώθηκε το κόστος του έργου που περιλαμβανόταν στα βιβλία του Δήμου κατά €7.330.785,87 και διαγράφηκε ισόποσο ποσό από τα αναβαλλόμενα έσοδα καθώς το ποσό είχε αναγνωριστεί σε αυτό τον λογαριασμό το 2009.

Το ποσό των αποσβέσεων που αναγνωρίστηκε στις οικονομικές καταστάσεις του 2010 €219.924 διορθώθηκε με την αλλαγή των αρχικών υπολοίπων του 2011 στα συσσωρευμένα Αποθεματικά.

(β) Κεφαλαιοποίηση κόστους Δανεισμού από Δανειστικούς Επιτρόπους

Με αποφάσεις του Υπουργικού Συμβουλίου ημερ. 29.1.1987 και 14.2.1987, παραχωρήθηκαν στον Δήμο από τους Δανειστικούς Επιτρόπους δύο δάνεια ύψους €320.000 και €155.000, για εκτέλεση έργων υποδομής στην περιοχή Μακένζυ.

Σύμφωνα με τις πιο πάνω αποφάσεις, τα δάνεια θα αποπληρώνονταν από τον Δήμο, αφού θα εισέπραττε από το κράτος αυξημένη ετήσια κρατική χορηγία για τα ποσά που του αναλογούν (€170,000 για το πρώτο δάνειο και €89,346 για το δεύτερο δάνειο) και από τους επηρεαζόμενους εσπότερες ετήσια δόση για το υπόλοιπο των δανείων κάτι το οποίο δεν έγινε.

Στις 29.11.2013 το Υπουργικό Συμβούλιο με την απόφασή του αρ.73.104 έγκρινε την εξόφληση των υπολοίπων των δανείων T832/87 και T290/87 του Δήμου προς το Ταμείο Δημοσίων Δανείων με τη χρήση του ποσού των €1.490.869 που βρίσκεται σε λογαριασμό καταθέσεων στο Γενικό Λογιστήριο της Δημοκρατίας και την κάλυψη του υπόλοιπου ποσού από το πλεόνασμα ύψους €8.453.280 του Δήμου που επίσης βρίσκεται σε λογαριασμό καταθέσεων στο Γενικό Λογιστήριο της Δημοκρατίας.

Μέχρι 31.12.2010 οι οικονομικές καταστάσεις του Δήμου παρουσίαζαν μόνο το Κεφάλαιο των Δανείων χωρίς τους Τόκους και Τόκους Υπερμερίας

Το υπόλοιπο των εν λόγω δανείων στις 31/12/2012 είναι ως ακολούθως:

Δάνειο	Κεφάλαιο	Τόκοι	Τόκοι	Ολικό
			υπερμερίας	
	€	€	€	€
T290/1987	546.753	296.258	366.362	1.209.373
T832/1987	264.833	136.154	156.437	557.424
ΟΛΙΚΟ	811.586	432.412	522.799	1.766.797

ΔΗΜΟΣ ΛΑΡΝΑΚΑΣ
ΣΗΜΕΙΩΣΕΙΣ ΣΤΙΣ ΟΙΚΟΝΟΜΙΚΕΣ ΚΑΤΑΣΤΑΣΕΙΣ
ΓΙΑ ΤΟ ΕΤΟΣ ΠΟΥ ΕΛΗΞΕ ΣΤΙΣ 31 ΔΕΚΕΜΒΡΙΟΥ 2012

47. Γεγονότα Μεταγενέστερα του Ισολογισμού

Οι διαπραγματεύσεις της Κυπριακής Κυβέρνησης με την Ευρωπαϊκή Επιτροπή, την Ευρωπαϊκή Κεντρική Τράπεζα και το Διεθνές Νομισματικό Ταμείο (η "Τρόικα"), για οικονομική στήριξη, κατέληξαν σε επίτευξη συμφωνίας και λήψη απόφασης από το Eurogroup στις 25 Μαρτίου 2013, σχετικά με τα βασικά στοιχεία που είναι απαραίτητα για ένα μελλοντικό πρόγραμμα μακροοικονομικής προσαρμογής, που περιλαμβάνει την παροχή οικονομικής βοήθειας προς την Κυπριακή Δημοκρατία μέχρι €10 δισεκατομμύρια. Το πρόγραμμα στοχεύει να αντιμετωπίσει τις ασυνήθιστες οικονομικές προκλήσεις που αντιμετωπίζει η Κύπρος και να αποκαταστήσει τη βιωσιμότητα του χρηματοπιστωτικού τομέα, με σκοπό την αποκατάσταση της βιώσιμης οικονομικής ανάπτυξης και την εξυγίανση των δημόσιων οικονομικών τα επόμενα χρόνια.

Η απόφαση του Eurogroup για την Κύπρο περιλαμβάνει σχέδια για την αναδιάρθρωση του χρηματοπιστωτικού τομέα και διασφαλίζει τις καταθέσεις κάτω από €100.000, σύμφωνα με τη νομοθεσία της Ευρωπαϊκής Ένωσης. Επιπλέον, οι Κυπριακές αρχές επιβεβαίωσαν τη δέσμευσή τους να εντείνουν τις προσπάθειές τους στους τομείς της δημοσιονομικής εξυγίανσης, των διαρθρωτικών μεταρρυθμίσεων και των ιδιωτικοποιήσεων. Το Eurogroup ζήτησε από τις Κυπριακές Αρχές και την Ευρωπαϊκή Επιτροπή, σε συνεργασία με την Ευρωπαϊκή Κεντρική Τράπεζα και το Διεθνές Νομισματικό Ταμείο, την οριστικοποίηση του σχετικού Μνημονίου Συναντίληψης (Memorandum of Understanding) τον Απρίλιο του 2013, για να ακολουθήσει η επίσημη έγκριση από το Διοικητικό Συμβούλιο του Ευρωπαϊκού Μηχανισμού Σταθερότητας, καθώς και η επικύρωση από κράτη μέλη της ευρωζώνης μέσω έγκρισης από τα εθνικά κοινοβούλια (ή άλλης ισοδύναμης έγκρισης).

Στις 22 Μαρτίου 2013, η Βουλή των Αντιπροσώπων της Κυπριακής Δημοκρατίας ψήφισε νομοθεσία που αφορά στην επιβολή περιοριστικών μέτρων αναφορικά με συναλλαγές που εκτελούνται μέσω των τραπεζικών ιδρυμάτων που λειτουργούν στην Κύπρο. Η έκταση και η διάρκεια των περιοριστικών μέτρων αποφασίζονται από τον Υπουργό Οικονομικών και τον Διοικητή της Κεντρικής Τράπεζας της Κύπρου. Αυτά έχουν τεθεί σε ισχύ στις 28 Μαρτίου 2013 και αναθεωρούνται ανά τακτά χρονικά διαστήματα. Το Δημοτικό Συμβούλιο παρακολουθεί τις εξελίξεις σε σχέση με τα εν λόγω περιοριστικά μέτρα και αξιολογεί τις επιπτώσεις στις δραστηριότητες του Δήμου.

Στις 12 Απριλίου 2013, το Eurogroup χαιρέτισε τη συμφωνία που έχει επιτευχθεί μεταξύ της Κύπρου και των θεσμικών οργάνων της Τρόικας σχετικά με το πρόγραμμα μακροοικονομικής προσαρμογής για την Κύπρο και δήλωσε ότι τα απαραίτητα στοιχεία τέθηκαν σε εφαρμογή για να αρχίσουν οι σχετικές εθνικές διαδικασίες που απαιτούνται για την επίσημη έγκριση της συμφωνίας οικονομικής στήριξης από τον Ευρωπαϊκό Μηχανισμό Σταθερότητας.

Η όλη διαδικασία ολοκληρώθηκε και στις 13 Μαΐου 2013 το Διοικητικό Συμβούλιο του Ευρωπαϊκού Μηχανισμού Σταθερότητας ενέκρινε την εκταμίευση της πρώτης δόσης.

Στις 29 Μαρτίου 2013, η Κεντρική Τράπεζα της Κύπρου έκδωσε Διατάγματα αναφορικά με τη Λαϊκή Κυπριακή Τράπεζα Δ. Ε. Λτδ και την Τράπεζα Κύπρου Δ. Ε. Λτδ, εφαρμόζοντας μέτρα για τις δύο αυτές τράπεζες, δυνάμει του περί Εξυγίανσης Πιστωτικών και Άλλων Ιδρυμάτων Νόμου του 2013.

Τα μετρητά του Δήμου σε τράπεζες που επηρεάζονται από τα πιο πάνω μέτρα κατά την ημερομηνία εφαρμογής (26 Μαρτίου 2013) των αποφάσεων, δεν έχουν επηρεαστεί, λόγω του ότι οι Δήμοι εξαιρούνται από τα πιο πάνω μέτρα.

ΔΗΜΟΣ ΛΑΡΝΑΚΑΣ
ΣΗΜΕΙΩΣΕΙΣ ΣΤΙΣ ΟΙΚΟΝΟΜΙΚΕΣ ΚΑΤΑΣΤΑΣΕΙΣ
ΓΙΑ ΤΟ ΕΤΟΣ ΠΟΥ ΕΛΗΞΕ ΣΤΙΣ 31 ΔΕΚΕΜΒΡΙΟΥ 2012

Καταγγελία συμφωνίας δανείου μεταξύ του Δήμου και της KA Finanz AG.

Στις 23.1.2007, ο Δήμος υπέγραψε δύο συμφωνίες σύναψης δανείων, τα οποία καλύπτονται με κρατική εγγύηση, με την Kommunal Kredit International Bank Ltd, η οποία στις 18.9.2010 συγχωνεύτηκε με την τράπεζα KA Finanz AG, ύψους £8.218.513 (€14.042.163) και £15.262.953 (€26.078.304), δηλαδή για συνολικό ποσό £23.481.466 (€40.120.467).

Το συνολικό υπόλοιπο των πιο πάνω δανείων στις 31.12.2012 και 31.12.2011 ήταν €40.436.483. Ποσό €14.152.769 αφορά στο πρώτο δάνειο που αποπληρώνεται από τον Δήμο, ενώ ποσό €26.283.714 αφορά στο δεύτερο δάνειο του οποίου η αποπληρωμή γίνεται από την Κυπριακή Δημοκρατία.

Η τράπεζα KA Finanz AG, με επιστολή της ημερ. 11.11.2013 κατήγγειλε τις πιο πάνω δανειακές συμβάσεις, επικαλούμενη παράβαση συμβατικής υποχρέωσης του Δήμου η οποία αφορούσε στη μη υποβολή ελεγμένων οικονομικών καταστάσεων μέσα σε δώδεκα μήνες από την ημερομηνία λήξης κάθε οικονομικού έτους. Συγκεκριμένα, οι οικονομικές καταστάσεις για το έτος που έληξε στις 31.12.2011, δεν είχαν υποβληθεί μέχρι τις 31.12.2012 όπως θα έπρεπε και η Τράπεζα απαίτησε την πλήρη αποπληρωμή των οφειλόμενων ποσών, τα οποία φαίνονται πιο κάτω:

Αρχικό ποσό δανείου	Υπόλοιπο 11.11.2013			Τόκοι υπερημερίας για κάθε ημέρα από 11.11.2013 μέχρι την πλήρη εξόφλησή τους
	Κεφάλαιο	Τόκοι δεδουλευμένοι	Ολικό	
£	€	€	€	
8.218.513	13.445.130	7.168	13.452.298	€ 544,44
15.262.953	24.969.529	13.313	24.982.842	€ 1.011,11
23.481.466	38.414.659	20.481	38.435.140	

Σύμφωνα με την επιστολή του Υπουργείου Οικονομικών με αρ. Φακ. Υ.Ο.19.01.002, ημερ. 15.1.2014, η τράπεζα είχε προτείνει την ανάληψη των δανείων, που είχαν συνάψει οι Αρχές Τοπικής Αυτοδιοίκησης, από την Κυβέρνηση, ως εγγυήτριας των δανείων και τη διαπραγμάτευση του χρονοδιαγράμματος αποπληρωμής τους. Όσον αφορά στις δόσεις των δανείων που αναλαούσαν στους Δήμους, τις οποίες θα κατέβαλλε η Κυβέρνηση, σύμφωνα με την εν λόγω επιστολή, αυτές θα ανακτούνταν με αποκοπή από την ετήσια κρατική χορηγία που παραχωρείται στον κάθε Δήμο.

Μετά από νέες διαπραγματεύσεις, μεταξύ Υπουργείου Οικονομικών και τράπεζας, συμφωνήθηκε τελικά όπως όλα τα δάνεια που συνήφθηκαν από 18 Δήμους, 3 Συμβούλια Αποχετεύσεων και έναν ημικρατικό οργανισμό, με Κυβερνητική εγγύηση, αποπληρωθούν από την Κυβέρνηση μέχρι τον Δεκέμβριο 2016 και προς τούτο λήφθηκε απόφαση από το Υπουργικό Συμβούλιο στις 9.4.2014. Ο Υπουργός Οικονομικών εξουσιοδοτήθηκε όπως προχωρήσει στη συνομολόγηση και υλοποίηση της νέας διευθέτησης με την τράπεζα, καθώς επίσης και σε συμφωνίες με τους δανειολήπτες, οι οποίοι θα καταβάλλουν κανονικά τις δόσεις τους, σύμφωνα με το αρχικό χρονοδιάγραμμα, προς την Κυβέρνηση όμως.

ΔΗΜΟΣ ΛΑΡΝΑΚΑΣ
ΣΗΜΕΙΩΣΕΙΣ ΣΤΙΣ ΟΙΚΟΝΟΜΙΚΕΣ ΚΑΤΑΣΤΑΣΕΙΣ
ΓΙΑ ΤΟ ΕΤΟΣ ΠΟΥ ΕΛΗΞΕ ΣΤΙΣ 31 ΔΕΚΕΜΒΡΙΟΥ 2012

48. Ακίνητα, εγκαταστάσεις και εξοπλισμός

Στοιχεία Πάγιου Ενεργητικού	ΚΟΣΤΟΣ				ΧΟΡΗΓΙΑ				ΚΟΣΤΟΣ ΔΗΜΟΥ				ΑΠΟΣΒΕΣΕΙΣ				ΚΑΘΑΡΗ ΑΞΙΑ	
	Υπόλοιπο 01/01/2012	Προσθήκες Έτους	Διαβίση/ Μεταφορά	Υπόλοιπο 31/12/2012	Υπόλοιπο 01/01/2012	Χορηγία Έτους	Διαβίση/ Μεταφορά	Υπόλοιπο 31/12/2012	Υπόλοιπο 31/12/2012	Επίδομα	Ποσοστό Απόσβεσης %	Υπόλοιπο 1/1/2012	Αποσβέσεις Έτους	Διαγραφή/ Μεταφορά	Υπόλοιπο 31/12/2012	Υπόλοιπο 31/12/2011		
€	€	€	€	€	€	€	€	€	€		€	€	€	€	€	€		
Γη	3.735.789	-	-	3.735.789	42.715	-	-	42.715	-	-	-	-	-	-	3.693.074	3.693.074		
Κτίρια	5.826.833	27.470	-	5.854.303	736.990	-	-	736.990	-	3	2.481.112	151.502	-	2.632.614	2.484.699	2.608.731		
Κύρια Έργα Υποδομής	66.308.077	230.211	-	66.538.288	42.409.602	-	-	42.409.602	-	3	5.864.161	723.861	-	6.588.022	17.540.664	18.034.314		
Δευτερεύοντα Έργα Υποδομής	-	-	-	-	-	-	-	-	-	100	-	-	-	-	-	-		
Επιπλώσεις	3.082.674	-	-	3.082.674	1.246.818	-	-	1.246.818	-	16,67	1.378.778	204.918	-	1.583.696	232.160	437.078		
Εγκαταστάσεις	241.580	34.801	-	276.381	12.708	-	-	12.708	-	10	136.548	16.834	-	153.382	110.291	92.324		
Μηχανήματα	691.093	27.373	-	718.466	0	-	-	0	-	10	636.687	12.858	-	630.430	68.921	54.406		
Οχήματα	2.860.283	7.925	159.705	2.708.503	8.543	-	-	8.543	-	20	2.391.356	224.978	159.705	2.456.629	243.331	460.384		
Μισοαποβλητά	36.296	-	-	36.296	-	-	-	0	-	15	30.537	2.407	-	32.944	3.352	5.759		
Έπιπλα, Σκέλη και Εξοπλισμός	1.582.750	71.026	34.623	1.619.153	5.126	-	-	5.126	-	10	1.054.766	107.840	34.623	1.127.983	486.044	522.858		
Υλισμικό Ηλεκτρ. Υπολογιστών	175.181	7.586	15.654	167.113	36.103	-	-	36.103	-	20	117.358	9.848	15.654	111.552	19.458	21.720		
Εργαλεία και άλλος Εξοπλισμός	37.929	3.396	4.848	36.477	-	-	-	-	-	33,33	35.818	2.756	4.848	33.726	2.751	2.110		
Βιβλία	274.642	4.376	-	279.018	-	-	-	-	-	100	274.642	4.376	-	279.018	-	-		
Μουσικά Όργανα	88.858	1.758	-	90.616	-	-	-	-	-	10	71.139	4.391	-	75.530	15.086	17.719		
Νομίσματα	7.236	-	-	7.236	-	-	-	-	-	-	-	-	-	-	7.236	7.236		
Ζωγραφικοί Πίνακες	259.239	7.328	427	266.140	-	-	-	-	-	-	-	-	-	266.140	259.239	259.239		
Εκθέματα	21.435	260	-	21.695	-	-	-	-	-	-	-	-	-	21.695	21.435	21.435		
Μουσείων και Αρχείων	3.516.308	5.702.280	230.211	8.988.377	2.158.996	4.480.681	-	6.639.677	-	-	-	-	-	-	2.348.700	1.357.312		
Έργα υπό Εκτέλεση	88.726.203	6.125.790	464.583	94.387.410	46.657.601	4.480.681	-	51.138.282	-	-	14.472.902	1.466.569	233.945	15.706.526	27.543.602	27.595.699		

ΔΗΜΟΣ ΛΑΡΝΑΚΑΣ
ΣΗΜΕΙΩΣΕΙΣ ΣΤΙΣ ΟΙΚΟΝΟΜΙΚΕΣ ΚΑΤΑΣΤΑΣΕΙΣ
ΓΙΑ ΤΟ ΕΤΟΣ ΠΟΥ ΕΛΗΞΕ ΣΤΙΣ 31 ΔΕΚΕΜΒΡΙΟΥ 2012

49. Άυλα Περιουσιακά Στοιχεία

	Λογισμικό Ηλεκτρονικών Υπολογιστών €
<u>ΚΟΣΤΟΣ</u>	
1 Ιανουαρίου 2012	68.663
Προσθήκες έτους	243
Διάθεση/διαγραφές	-
31 Δεκεμβρίου 2012	68.906
<u>ΧΟΡΗΓΙΑ</u>	
1 Ιανουαρίου 2012	-
Χορηγίες έτους	-
Διάθεση/διαγραφές	-
31 Δεκεμβρίου 2012	-
<u>ΚΟΣΤΟΣ ΔΗΜΟΥ</u>	
1 Ιανουαρίου 2012	68.663
Προσθήκες έτους	243
Διάθεση/διαγραφές	-
31 Δεκεμβρίου 2012	68.906
<u>ΧΡΕΟΛΥΣΕΙΣ</u>	
1 Ιανουαρίου 2012	62.550
Χρεολύσεις έτους	3.226
Διαγραφές	0
31 Δεκεμβρίου 2012	65.776
<u>ΚΑΘΑΡΗ ΑΞΙΑ</u>	
31 Δεκεμβρίου 2012	3.130
32 Δεκεμβρίου 2011	6.113